

Satura rādītājs

4-6 INDUSTRIJU SARAKSTS

7 UZRUNA

8-11 LATVIJAS TAUSAIMNIECĪBAS PAMATS NOZARU GRIEZUMĀ

Pēc apgrozījuma īpatsvars pa industrijām

Aproziņuma izmaiņas pret iepriekšējo gadu pa industrijām

Pēc peļņas pa industrijām

Kopējie rādītāji, izmantotā metodika

Industrijas skaitļos: 16 industrijas un 63 virsnozares

Industrijas skaitļos: lielie, vidējie un mazie uzņēmumi

12-13 GAZELES – STRAUJĀK AUGOŠIE UZŅĒMUMI

Gazeļu rādītāji pa industrijām

Pēc apgrozījuma 5 lielākās gazeles pa industrijām

14 DEMOGRĀFIJA: IEDZĪVOTĀJU SKAITS, BLĪVUMS, DZIMSTĪBA, MIGRĀCIJAS SALDO

“OXFORD research” pētījums

15 LABKLĀJĪBA: NODARBINĀTIE, BEZDARBNIEKI

“OXFORD research” pētījums

16 INFLĀCIJAS ŠOKS – VAI TRAKĀKAIS AIZ MUGURAS?

19 EKSPORTĀ JAU PROGNOZĒTA LEJUPSLĪDE

22 KREDITĒŠANA NONĀKUSI ZEM LUPAS

26-35 REĢIONU APSKATS UN EKONOMISKIE RĀDĪTĀJI:

Pierīgas reģions

Zemgales reģions

Kurzemes reģions

Vidzemes reģions

Latgales reģions

36-206 INDUSTRIJU, VIRSNOZARU APSKATS, EKONOMISKIE RĀDĪTĀJI UN VADOŠIE UZŅĒMUMI

16 industriju TOP 10 uzņēmumi pēc apgrozījuma,

63 virsnozaru TOP 25 uzņēmumi pēc apgrozījuma

207-251 NOZARU VADOŠO UZŅĒMUMU SARAKSTS

36 BŪVNIECĪBA

| | |
|--|----|
| Arhitektūras un projektēšanas pakalpojumi..... | 39 |
| Būvmateriālu ražošana | 40 |
| Būvmateriālu tirdzniecība | 41 |
| Celtniecība un apdare..... | 42 |
| Ceļu un tiltu būve..... | 43 |

54 ENERĢĒTIKA

| | |
|--|----|
| Degviela..... | 57 |
| Elektroenerģija un gāze..... | 58 |
| Siltumapgāde un ūdenssaimniecība | 59 |

64 DATORTEHNIKA

| | |
|--|----|
| Datortehnika..... | 68 |
| Informācijas tehnoloģijas, programmizstrāde..... | 69 |

70 LAUKSAIMNIECĪBA

| | |
|--|----|
| Augkopība, dārzenkopība un augļkopība | 73 |
| Lauksaimniecības tehnika un pakalpojumi..... | 74 |
| Lopkopība, putnkopība..... | 75 |
| Zivsaimniecība, zvejniecība..... | 76 |

80 MEDICĪNA UN FARMĀCIJA

| | |
|---|----|
| Medicīnas tehnika un piederumi..... | 83 |
| Medikamentu ražošana un tirdzniecība..... | 84 |
| Veselības aprūpe..... | 85 |

90 RADOŠĀS INDUSTRIJAS

| | |
|---------------------------------------|----|
| Dizains, mode, māksla, jaunrade..... | 93 |
| Elektroniskie mediji..... | 94 |
| Informatīvie pakalpojumi..... | 95 |
| Izdevējdarbība..... | 96 |
| Izglītība, apmācība..... | 97 |
| Reklāma, sabiedriskās attiecības..... | 98 |

102 MEŽA NOZARE

| | |
|---|-----|
| Kokapstrāde un pārstrāde, papīra ražošana | 105 |
| Mēbeļu ražošana | 106 |
| Mežsaimniecība un mežizstrāde | 107 |

114 NEKUSTAMĀIS ĪPAŠUMS

| | |
|--|-----|
| Apsaimniekošana | 117 |
| Darījumi ar nekustamo īpašumu, noliktavu pakalpojumi | 118 |

120 PAKALPOJUMI

| | |
|---|-----|
| Apsardze, drošības sistēmas un identifikācijas dokumenti | 123 |
| Atkritumu apsaimniekošana, metāllūžņi, vides aizsardzība, ekoloģija | 124 |
| Sadzīves pakalpojumi | 125 |
| Skaistumkopšana, kosmētika | 126 |

132 PAKALPOJUMI FINANŠU, JURIDISKIE UN UZŅĒMĒJDARBĪBAI

| | |
|---|-----|
| Apdrošinātāji | 135 |
| Bankas | 136 |
| Konsultācijas, juridiskie un citi biznesa pakalpojumi | 137 |
| Līzings un cita finanšu darbība | 138 |

146 PĀRTIKAS UN DZĒRIENU RAŽOŠANA

| | |
|-------------------------|-----|
| Dzērienu ražošana | 149 |
| Pārtikas ražošana | 150 |

152 RŪPNIECĪBA

| | |
|---|-----|
| Elektrotehnika un elektronika | 155 |
| Ķīmiskā rūpniecība | 156 |
| Metālapstrāde un mašīnbūve | 157 |
| Poligrāfija | 158 |
| Vieglā rūpniecība, iepakojums | 159 |
| Zinātniskā pētniecība un ražošana | 160 |

164 TELEKOMUNIKĀCIJAS UN SAKARI

| | |
|---|-----|
| Fiksētie un mobilie sakari, kabeļoperatori, interneta pakalpojumi..... | 168 |
| Sakaru līdzekļi un to projektēšana..... | 169 |

170 TIRDZNICĪBA

| | |
|--|-----|
| Apģērbi, apavi un piederumi..... | 173 |
| Atpūtas, tūrisma, sporta preces un pakalpojumi; preses un grāmatu tirdzniecība..... | 174 |
| Iekārtas un piederumi birojam un ražošanai..... | 175 |
| Industriālā tehnika..... | 176 |
| Internetveikali, netiešā tirdzniecība..... | 177 |
| Mājai un dārzam..... | 178 |
| Parfimērija un kosmētika..... | 179 |
| Pārtika un dzērieni..... | 180 |

185 TRANSPORTS, LOĢISTIKA, PĀRVADĀJUMI

| | |
|---|-----|
| Autopārvadājumi..... | 187 |
| Autotirgus un apkope..... | 188 |
| Aviopārvadājumi..... | 189 |
| Dzelzceļa pārvadājumi..... | 190 |
| Loģistika, pārvadājumu un sūtījumu apkalpošana..... | 191 |
| Ūdenspārvadājumi..... | 192 |

198 TŪRISMS, VIESMĪLĪBA, IZKLAIDE

| | |
|--------------------------|-----|
| Ēdināšana..... | 201 |
| Izklaide un sports..... | 202 |
| Naktsmājas, tūrisms..... | 203 |



Juris Mendziņš
Nacionālās ziņu
aģentūras LETA
valdes loceklis

Pasaule jau ilgāku laiku ir ierauta ekonomiskā turbulencē; vēl neatkopusies no Covid-19 pandēmijas ietekmes uz ekonomiku, kad uz diviem gadiem virkne tautsaimniecības nozaru, tostarp tūrisms un viesmīlība, faktiski tika paralizētas, mēs tikām ierauti jaunā, izaicinājumu pilnā situācijā. Karadarbība Ukrainā ne tikai satricināja energoresursu cenas un izraisīja sen nepieredzētu cenu kāpumu, bet arī pastiprināja sankcijas, kas neizbēgami atstāja ietekmi uz tranzītu un vairākām citām tautsaimniecības nozarēm.

Sekas mēs pilnā mērā izjūtam arī 2023. gadā. Kaut arī inflācija, kas 2022. gadā pārsniedza 20% atzīmi, ir nedaudz nomierinājusies un saskaņā ar Latvijas Bankas prognozi šogad būs 8,5%, tas tomēr ir daudz. Lai cīnītos ar inflāciju, Eiropas Centrālā banka (ECB) šī gada vasarā jau devīto reizi gada laikā nolēma paaugstināt procentu likmes, un šoreiz kāpums ir par 0,25%. Galvenā bāzes procentu likme paaugstināta līdz 4,25%. ECB saglabā mērķi samazināt inflāciju līdz 2% līmenim; vēl jūnijā inflācijas līmenis eirozonā bija 5,5%. Lai sasniegtu šo mērķi, ECB neizslēdz iespēju turpināt procentu likmju kāpumu. Mājsaimniecībām ar 100 000 eiro hipotekāro kredītu šis procentu likmju pieaugums nozīmēs aptuveni 20 eiro lielāku mēneša maksājumu.

Un tas ir jauns izaicinājums mājsaimniecību maksāspējai, kam jau tā jācīnās, piemēram, ar pārtikas cenām, kas pusgada griezumā pieaugušas par 2,88 procentpunktiem. Jāpiebilst, ka vēl 2021. gadā pārtikas cena bija aptuveni par 5% zemāka nekā vidēji Eiropā, taču pēc 2022. gada straujā cenu kāpuma pārtika Latvijā šobrīd jau ir dārgāka nekā vidēji Eiropā, savukārt maksāspēja mūsu zemē ir par ceturtdaļu zemāka nekā vidēji Eiropā. Mūsu ekonomiku gaida vēl virkne izaicinājumu, kas saistīti ar lauksaimniecībai nelabvēlīgiem laikapstākļiem, to sagaidāmo ietekmi uz pārtikas cenām tuvākajā nākotnē un attiecīgo ietekmi uz kopējo patēriņu un ekonomikas izaugsmes rādītājiem. Paralēli tam ekonomisti arvien skaļāk runā par tā saukto alkatības inflāciju, pieminot mazumtirgotāju un citu tirgotāju uzcenojumus.

Arī elektroenerģijas pārvades tarifu izmaiņas nepalīdz: Latvijas Bankas ekonomisti lēš, ka AS "Sadales tīkls" tarifu sadārdzinājums ietekmēs kopējo inflāciju par 0,9 procentpunktiem, turklāt līdz ar apkures sezonas sākumu mūs gaida jauni kopējā mājsaimniecību patēriņa samazinājuma riski.

Ģeopolitiskā situācija, kurai skaidrs un saprotams atrisinājums tuvākajā nākotnē nav saredzams, pilnīgi noteikti nepalīdz arī tranzīta nozarei, kuras piensums IKP joprojām ir būtisks. Ja palūkojamies kaut vai uz kravu apgrozījumu miljonos tonnkilometru, tad 10 gadu laikā apjoms samazinājies no 34 000 uz 22 000 jeb par trešdaļu. Dzelzceļa apjomi samazinājušies no vairāk nekā 21 000 līdz 7000 miljonu tonnkilometru gadā. Toties mēs pilnā sparā būvējam "Rail Baltica", kaut arī projekta pabeigšanai trūkst pat ne miljonu, bet jau miljardu eiro.

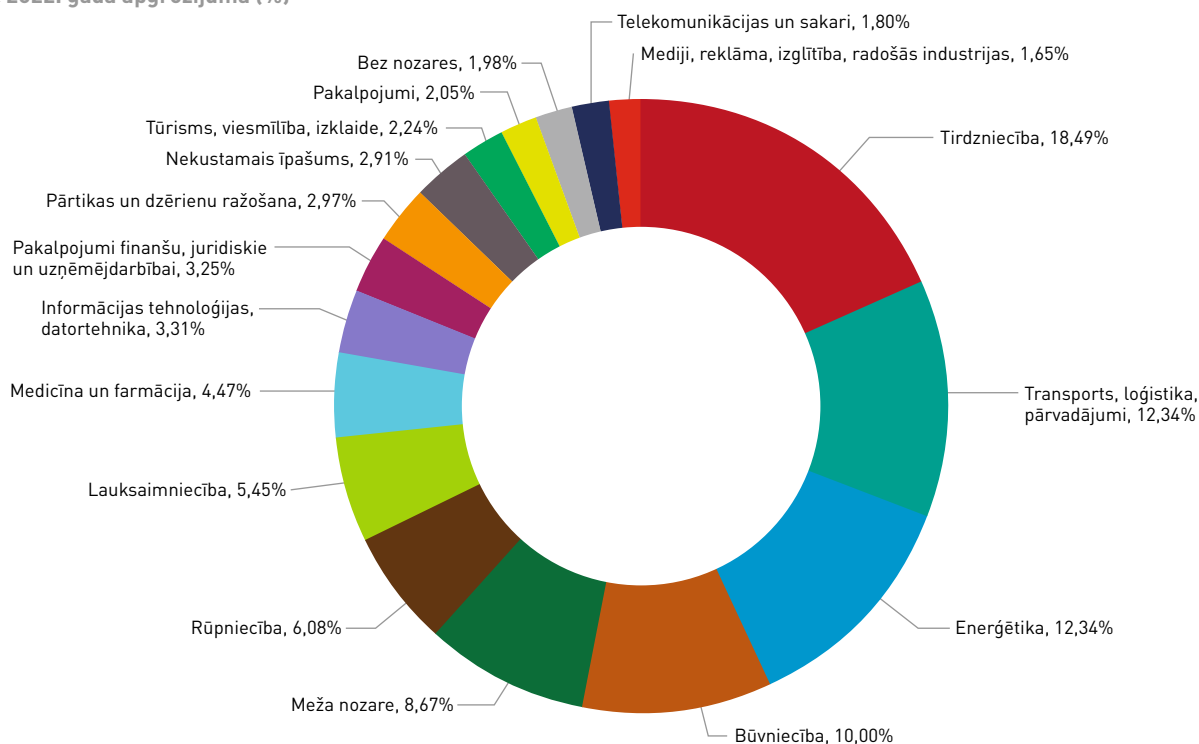
Rezultātā mēs esam nonākuši pie stagnējošiem iekšzemes kopprodukta rādītājiem – pusgadā Latvijas IKP pieaudzis par 0,1%, bet otrajā ceturksnī piedzīvots samazinājums 0,5% apmērā. Ekonomisti piesardzīgi plāno gada IKP izaugsmi 0,6–1% apmērā, vienlaikus norādot, ka nekādi pozitīvi pārsteigumi 2023. gada otrajā pusgadā nav gaidāmi.

Šajos sarežģītajos ekonomiskajos apstākļos gan uzņēmējiem, gan arī valsts pārvaldei ļoti svarīgi ir saglabāt skaidrus orientierus, kas dod skatījumu gan uz atsevišķām tautsaimniecības nozarēm, gan arī uz lielākajiem uzņēmumiem šajās nozarēs. Izdevums "Latvijas biznesa gada pārskats" ir viens no svarīgākajiem orientieriem, kas sniedz skaidru informāciju par biznesa sektoru dinamiku un atsevišķu spēlētāju veselības stāvokli. Tādēļ nacionālā ziņu aģentūra LETA ir gandarīta par iespēju būt par "Latvijas biznesa gada pārskata" tapšanas sadarbības partneri. Mēs uzskatām, ka uz zināšanām un datiem balstītu lēmumu pieņemšanu ir kritiski svarīga šajos mainīgajos apstākļos. Tādēļ LETA galvenais uzdevums ir nodrošināt ar uzticamu informāciju visus, kas ikdienā pieņem lēmumus un kuru rokās ir mūsu nākotne.

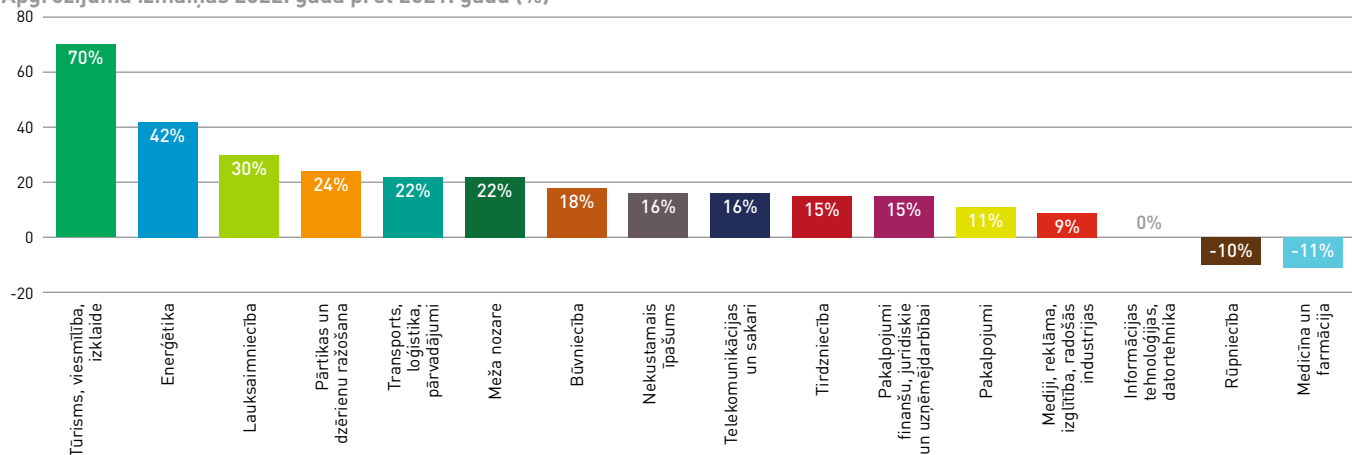
Latvijas tautsaimniecības pamats nozaru griezumā

Apkopoti uzņēmumi, kuri iesnieguši gada pārskatu līdz 30.11.2023. un kuru apgrozījums ir virs 145 000 EUR.
Apkopoto uzņēmumu apgrozījums veido 95,1% no kopējā apgrozījuma.

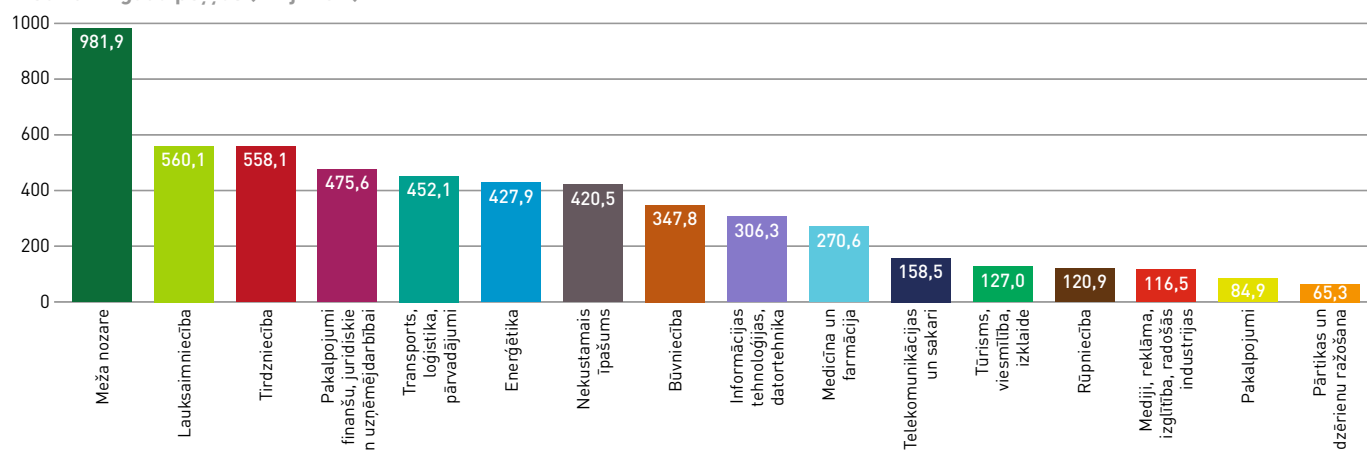
Pēc 2022. gada apgrozījuma (%)



Apgrozījuma izmaiņas 2022. gadā pret 2021. gadu (%)



Pēc 2022. gada peļņas (milj. EUR)



Izmantotā metodika

GADA PĀRSKATU STATISTIKA

| | 2022. g. salīdzinot ar 2021. g. | 2022. gads | 2021. gads | 2020. gads | Metodika, paskaidrojums |
|--|---------------------------------|------------|------------|------------|--|
| Kopā uzņēmumi, kas iesnieguši gada pārskatus | | 129 000 | 128 000 | 126 000 | Uz 30.11.2023. iesniegti un Firmas.lv licences ietvaros ir saņemts no LR UR. |
| Gada pārskatus iesniegušo uzņēmumu neto apgrozījums (miljardi EUR) | ↑ | 87,34 | 76,37 | 56,02 | T.sk. pie neto apgrozījuma pieskaitīti arī banku tīrie procentu un komisiju ienākumi un citi ienākumi. Apdrošināšanas sabiedrībām bruto nopelnītās prēmijas. |

LATVIJAS BIZNESA GADA PĀRSKATS

| | 2022. g. salīdzinot ar 2021. g. | 2022. gads | 2021. gads | 2020. gads | Metodika, paskaidrojums |
|--|---------------------------------|------------|------------|------------|---|
| LBGP apkopoti uzņēmumi | | 28 614 | 24 696 | 23 370 | |
| (no kopējā gada pārskatus iesniegušo uzņēmumu skaita) | ↑ | 22,2% | 19,3% | 18,5% | Uzņēmumi, kuru neto apgrozījums ir virs 145 000 EUR. |
| LBGP apkopoto uzņēmumu neto apgrozījums (miljardi EUR) | ↑ | 83,03 | 70,14 | 53,7 | T.sk. pie neto apgrozījuma pieskaitīts arī banku tīrie procentu un komisiju ienākumi un citi ienākumi. |
| (no kopējā iesniegto gada pārskatu apgrozījuma) | ↑ | 95,1% | 91,8% | 95,9% | Apdrošināšanas sabiedrībām bruto nopelnītās prēmijas. |
| Kopējās izmaiņas | ↑ | 18,39% | 17,91% | -15,75% | Pieaugums rēķināts, atlasīto uzņēmumu apgrozījumu salīdzinot ar iepriekšējā gadā atlasīto uzņēmumu apgrozījumu. |
| Kopā veidotā peļņa (miljardi EUR) | ↑ | 5,73 | 5,56 | 2,83 | Peļņa pēc nodokļiem. |
| Kopā darbinieki tūkstošos | ↑ | 578 | 559 | 503 | Gada pārskatā norādītais vidējais darbinieku skaits. |

TOPI

| | Paskaidrojums |
|---|---|
| 16 Industriju topi (TOP 10) | TOP veidots pēc neto apgrozījuma dilstošā secībā, sarakstos netiek iekļauti uzņēmumi, kuri ir maksātnespējīgi pārskata gadā |
| 63 Virsnozaru topi (TOP 25) | |
| 476 publicētie Nozaru topi, publicēti LBGP elektroniskajā versijā | LBGP elektroniskajā versijā katrā nozarē tiek publicēts uzņēmumu TOP 5 |
| 476 pilnie Nozaru topi, publicēti www.firmas.lv interneta versijā | Portāla Firmas.lv klientiem |
| 5 lielākās gازهes pēc apgrozījuma industrijā | Pēdējo 3 gadu laikā uzņēmumam ir apgrozījuma pieaugums vairāk nekā 20% katru gadu |

RĀDĪTĀJI

| | Formula | Skaidrojums |
|--|--|---|
| Rentabilitāte | Peļņa pret neto apgrozījumu procentos (%). | Rādītājs industriju un virsnozaru topos papildināts ar krāsu indikāciju: lielāks par 5 – zaļš, no 0 līdz 5 – dzeltens, mazāks par 0 – sarkans |
| Apgrozījuma izmaiņas pret iepriekšējo gadu | $(\text{Tekošā gada neto apgrozījums} - \text{iepriekšējā gada neto apgrozījums}) / \text{iepriekšējā gada neto apgrozījumu procentos (\%)}$ | Ja pieaugums pārsniedz 200%, tas tiek izteikts reizēs (x) |

SATURS NOZARU TOPIEM

Saraksti veidoti dilstošā neto apgrozījuma secībā. Tiek publicēti nosaukums, faktiskā adrese, faktiskais telefons, LR UR reģistrācijas numurs, neto apgrozījums. Ar * atzīmēti uzņēmumi, kuriem publicēta juridiskā adrese.

NOZARES

Uzņēmumu grupējums pa nozarēm, virsnozārēm un industrijām ir veidots, balstoties uz uzņēmumu gada pārskatos norādītajām galvenajām nozarēm. Šīs nozares tika saskaņotas un precizētas, ja gada pārskatā nozare bija norādīta neprecīzi vai vispārīgi. Ja uzņēmumam ir vairākas nozares, topā tas tiek iekļauts pēc vienas galvenās nozares.

Industrijas skaitļos, pa virsnozārēm

| | Uzņēmumu skaits | | | Apgrozījums, peļņa EUR | | | | | | Darbinieki, skaits kopā | Nodokļi (VID dati) | |
|---|-----------------|-----------------------|--------------|--------------------------|-------------|-------------|-------------|------------------|--------------|-------------------------|--------------------|---------------------------------|
| | Kopā | Pieaudzis apgrozījums | Jauņi atlasē | Neto apgrozījums, tūkst. | 22/21 | 21/20 | 20/19 | Peļņa, tūkst. | Renta-bilātē | | Kopā, tūkst. | VSAOI uz darbinieku, tūkst. EUR |
| Būvniecība | 3 958 | 73% | 17% | 8 299 874 | 18% | 4% | -4% | 347 754 | 4% | 70 719 | 636 398 | 4,89 |
| Arhitektūras un projektēšanas pakalpojumi | 373 | 75% | 21% | 448 770 | 6% | -2% | 3% | 24 008 | 5% | 4833 | 57 520 | 5,31 |
| Būvmateriālu ražošana | 194 | 76% | 13% | 867 997 | 22% | 5% | -4% | 36 967 | 4% | 5788 | 57 238 | 6,39 |
| Būvmateriālu tirdzniecība | 851 | 74% | 10% | 2 264 284 | 14% | 13% | 4% | 117 256 | 5% | 14 261 | 285 397 | 4,95 |
| Celtniecība un apdare | 2 318 | 73% | 20% | 3 591 334 | 22% | -1% | -11% | 158 246 | 4% | 36 661 | 204 288 | 4,31 |
| Ceļu un tiltu būve | 223 | 61% | 8% | 1 127 489 | 20% | 4% | 0% | 11 277 | 1% | 9176 | 31 956 | 5,9 |
| Enerģētika | 666 | 75% | 9% | 10 249 282 | 42% | 30% | -20% | 427 891 | 4% | 20 604 | 1 409 706 | 5,76 |
| Degviela | 147 | 70% | 6% | 4 922 674 | 37% | 28% | -26% | 46 210 | 1% | 5391 | 951 132 | 4,59 |
| Elektroenerģija un gāze | 166 | 78% | 10% | 3 956 948 | 54% | 39% | -22% | 295 591 | 7% | 6727 | 381 272 | 7,68 |
| Siltumapgāde un ūdenssaimniecība | 353 | 75% | 11% | 1 369 659 | 28% | 11% | -4% | 86 090 | 6% | 8486 | 77 302 | 4,97 |
| Informācijas tehnoloģijas, datortehnika | 653 | 69% | 14% | 2 749 078 | 0% | 17% | 22% | 306 258 | 11% | 20 346 | 372 167 | 9,25 |
| Datortehnika | 88 | 51% | 13% | 911 027 | -17% | 17% | 17% | 66 834 | 7% | 1156 | 35 188 | 6,78 |
| Informācijas tehnoloģijas, programmistrāde | 565 | 72% | 15% | 1 838 051 | 11% | 17% | 26% | 239 424 | 13% | 19 190 | 336 978 | 9,4 |
| Lauksaimniecība | 2 044 | 84% | 14% | 4 527 749 | 30% | 8% | -1% | 560 147 | 12% | 22 534 | 245 149 | 3,64 |
| Augkopība, dārzenkopība un augļkopība | 1 135 | 84% | 12% | 2 389 952 | 36% | 9% | -10% | 357 224 | 15% | 10 901 | 62 560 | 3,41 |
| Lauksaimniecības tehnika un pakalpojumi | 289 | 82% | 17% | 1 070 942 | 24% | 12% | 10% | 65 982 | 6% | 3613 | 100 739 | 4,89 |
| Lopkopība, putnkopība | 585 | 87% | 16% | 983 637 | 25% | 0% | 6% | 119 990 | 12% | 7234 | 73 137 | 3,26 |
| Zivsaimniecība, zvejniecība | 37 | 76% | 16% | 83 219 | 2% | 8% | 16% | 16 951 | 20% | 786 | 8714 | 4,51 |
| Mediķina un farmācija | 1 258 | 69% | 9% | 3 714 146 | -11% | 20% | 8% | 270 569 | 7% | 55 767 | 633 097 | 5,85 |
| Medicīnas tehnika un piederumi | 153 | 59% | 7% | 438 982 | -1% | 23% | 21% | 46 961 | 11% | 2444 | 67 188 | 6,95 |
| Medikamentu ražošana un tirdzniecība | 226 | 78% | 5% | 1 500 582 | -22% | 11% | 4% | 128 533 | 9% | 6633 | 113 887 | 6,49 |
| Veselības aprūpe | 879 | 68% | 10% | 1 774 581 | -1% | 29% | 9% | 95 075 | 5% | 46 690 | 452 022 | 5,7 |
| Mediji, reklāma, izglītība, radošās industrijas | 963 | 76% | 21% | 1 368 435 | 9% | 23% | 7% | 116 534 | 9% | 17 107 | 217 778 | 5 |
| Dizains, mode, māksla, jaunrade | 202 | 76% | 34% | 138 973 | 37% | 21% | -12% | 18 731 | 13% | 3604 | 32 427 | 4,44 |
| Elektroniskie mediji | 34 | 82% | 15% | 103 625 | 14% | 12% | -6% | 6951 | 7% | 1406 | 24 369 | 6,94 |
| Informatīvie pakalpojumi | 91 | 73% | 22% | 175 895 | 23% | 13% | 6% | 27 692 | 16% | 2468 | 42 711 | 5,95 |
| Izdevējdarbība | 79 | 66% | 19% | 83 364 | 26% | 6% | -11% | 5584 | 7% | 1516 | 12 281 | 4,03 |
| Izglītība, apmācība | 155 | 81% | 15% | 138 577 | 9% | 14% | 8% | 7946 | 6% | 4247 | 30 813 | 3,69 |
| Reklāma, sabiedriskās attiecības | 402 | 77% | 18% | 728 002 | 0% | 30% | 14% | 49 630 | 7% | 3866 | 75 179 | 6,02 |
| Meža nozare | 1 690 | 79% | 16% | 7 199 437 | 22% | 30% | -4% | 981 897 | 14% | 34 325 | 203 805 | 5,01 |
| Kokapstrāde un pārstrāde, papīra ražošana | 783 | 73% | 13% | 4 148 223 | 12% | 33% | -3% | 426 260 | 10% | 19 787 | 109 429 | 4,8 |
| Mēbeļu ražošana | 200 | 71% | 13% | 425 500 | 16% | 17% | 1% | 23 006 | 5% | 5203 | 34 104 | 4,12 |
| Mežsaimniecība | 707 | 88% | 20% | 2 625 714 | 43% | 26% | -7% | 532 631 | 20% | 9335 | 60 272 | 5,98 |
| Nekustamais īpašums | 2 042 | 80% | 20% | 2 415 233 | 16% | 11% | 4% | 420 544 | 17% | 27 751 | 415 715 | 3,61 |
| Apsaimniekošana | 448 | 79% | 16% | 516 521 | 14% | 7% | 0% | 22 261 | 4% | 15 261 | 111 160 | 2,97 |
| Darījumi ar nekustamo īpašumu, noliktavu pakalpojumi | 1 595 | 80% | 22% | 1 898 712 | 17% | 12% | 5% | 398 283 | 21% | 12 490 | 304 555 | 4,41 |
| Pakalpojumi | 895 | 76% | 18% | 1 702 218 | 11% | 24% | 10% | 84 943 | 5% | 21 871 | 214 807 | 3,54 |
| Apsardze, drošības sistēmas un identifikācijas dokumenti | 205 | 78% | 14% | 260 214 | 20% | -1% | -6% | 9962 | 4% | 8960 | 75 698 | 3,31 |
| Atkritumu apsaimniekošana, metāllūžņi | 327 | 72% | 16% | 1 220 737 | 7% | 30% | 14% | 60 793 | 5% | 6607 | 92 945 | 4,02 |
| Sadzīves pakalpojumi | 303 | 75% | 18% | 191 281 | 25% | 15% | 13% | 11 213 | 6% | 5633 | 40 803 | 3,44 |
| Skaistumkopšana, kosmētika | 60 | 93% | 33% | 29 986 | 74% | -5% | -23% | 2975 | 10% | 671 | 5360 | 2,91 |
| Pakalpojumi finanšu, juridiskie un uzņēmējdarbībai | 1 069 | 76% | 20% | 2 701 783 | 15% | 10% | -4% | 475 649 | 18% | 22 889 | 339 156 | 7,14 |
| Apdrošināšana | 52 | 85% | -12% | 593 852 | 16% | 10% | -11% | 45 047 | 8% | 1951 | 31 062 | 8,09 |
| Bankas | 12 | 58% | - | 851 577 | 17% | 11% | -5% | 255 630 | 30% | 5551 | 71 011 | 7,9 |
| Konsultācijas, juridiskie un citi biznesa pakalpojumi | 822 | 76% | 24% | 719 860 | 9% | 14% | 3% | 68 476 | 10% | 11 842 | 176 800 | 6,41 |
| Līzings un cita finanšu darbība | 183 | 74% | 14% | 536 494 | 17% | 4% | -3% | 106 497 | 20% | 3545 | 60 284 | 7,84 |
| Pārtikas un dzērienu ražošana | 383 | 81% | 9% | 2 466 371 | 24% | 2% | 4% | 65 308 | 3% | 18 883 | 346 850 | 4,46 |
| Dzērienu ražošana | 47 | 77% | 11% | 418 105 | 23% | 2% | -8% | 8380 | 2% | 2437 | 218 383 | 5,53 |
| Pārtikas ražošana | 336 | 82% | 9% | 2 048 266 | 25% | 2% | 7% | 56 927 | 3% | 16 446 | 128 467 | 4,31 |
| Rūpniecība | 1 416 | 75% | 9% | 5 050 082 | -10% | 27% | 4% | 120 936 | 2% | 37 266 | 389 940 | 5,1 |
| Elektrotehnika un elektronika | 149 | 72% | 11% | 384 967 | 2% | 9% | 20% | 36 902 | 10% | 3779 | 39 896 | 4,87 |
| Kīmiskā rūpniecība | 219 | 79% | 8% | 1 148 452 | 25% | 22% | 23% | 80 242 | 7% | 5396 | 76 667 | 5,93 |
| Metālapstrāde un mašīnbūve | 582 | 76% | 8% | 2 373 925 | -28% | 35% | -3% | -50 564 | -2% | 15 803 | 163 208 | 5,28 |
| Poligrāfija | 133 | 70% | 5% | 335 079 | 19% | 11% | -12% | 14 145 | 4% | 3016 | 25 282 | 6,03 |
| Viegļā rūpniecība, iepakojums | 285 | 73% | 9% | 751 860 | 13% | 13% | 0% | 34 778 | 5% | 8674 | 76 420 | 3,88 |
| Zinātniskā pētniecība un ražošana | 48 | 75% | 23% | 55 799 | -15% | 5% | 27% | 5433 | 10% | 598 | 8468 | 6,97 |
| Telekomunikācijas un sakari | 207 | 71% | 18% | 1 490 915 | 16% | 8% | -6% | 158 489 | 11% | 7509 | 213 900 | 7,52 |
| Fiksētie un mobīlie sakari, kabeļoperatori, interneta pakalpojumi | 151 | 68% | 11% | 1 187 797 | 17% | 8% | -9% | 148 325 | 12% | 6269 | 182 488 | 7,89 |
| Sakaru līdzekļi un to projektēšana | 56 | 77% | 36% | 303 118 | 12% | 8% | 4% | 10 164 | 3% | 1240 | 31 412 | 5,64 |
| Tirdzniecība | 3 940 | 75% | 12% | 15 354 623 | 15% | 8% | 6% | 558 147 | 4% | 81 386 | 1 728 538 | 4,08 |
| Apģērbi, apavi un piederumi | 385 | 82% | 15% | 797 475 | 32% | 0% | -6% | 49 311 | 6% | 8766 | 144 852 | 3,39 |
| Atpūtai, sportam un tūrismam | 263 | 70% | 14% | 542 450 | 26% | 10% | 1% | 30 141 | 6% | 3345 | 56 933 | 4,06 |
| Iekārtas un piederumi birojam un ražošanai | 433 | 76% | 13% | 1 109 224 | 18% | 10% | 2% | 58 322 | 5% | 5419 | 119 827 | 5,71 |
| Industriālā tehnika | 169 | 74% | 9% | 488 207 | 19% | 6% | -14% | 27 817 | 6% | 2812 | 65 056 | 5,84 |
| Interneteikali, netiešā tirdzniecība | 410 | 71% | 22% | 600 263 | -7% | 10% | 23% | 21 687 | 4% | 2668 | 45 424 | 4 |
| Mājai un dārzam | 746 | 73% | 10% | 2 900 518 | 6% | 8% | 0% | 111 409 | 4% | 11 047 | 261 951 | 4,84 |
| Parfimērija un kosmētika | 147 | 76% | 10% | 451 707 | 12% | 0% | 2% | 24 726 | 5% | 3662 | 55 606 | 4,23 |
| Pārtika un dzērieni | 1 387 | 76% | 10% | 8 464 779 | 18% | 9% | 10% | 234 733 | 3% | 43 667 | 978 890 | 3,71 |
| Transports, loģistika, pārvadājumi | 3 663 | 80% | 15% | 10 244 433 | 22% | 14% | -21% | 452 064 | 4% | 74 101 | 995 949 | 4,94 |
| Autopārvadājumi | 1 751 | 83% | 15% | 3 154 863 | 27% | 12% | -17% | 208 843 | 7% | 30 472 | 224 337 | 3,88 |
| Autotirgus un apkope | 1 239 | 78% | 15% | 3 327 148 | 20% | 15% | 6% | 163 346 | 5% | 16 837 | 404 682 | 5,04 |
| Aviopārvadājumi | 57 | 58% | 12% | 954 242 | 96% | 34% | -186% | -42 128 | -4% | 4637 | 87 415 | 9,16 |
| Dzelzceļa pārvadājumi | 64 | 72% | 6% | 729 843 | 6% | -5% | -36% | 16 885 | 2% | 8324 | 85 000 | 5,48 |
| Loģistika, pārvadājumu un sūtījumu apkalpošana | 367 | 77% | 16% | 1 485 435 | 1% | 19% | -37% | 66 628 | 4% | 10 345 | 157 920 | 4,98 |
| Ūdenspārvadājumi | 185 | 70% | 6% | 592 902 | 14% | 20% | -2% | 38 489 | 6% | 3486 | 36 593 | 6,67 |
| Tūrisms, viesmīlība, izklaide | 1 439 | 92% | 32% | 1 857 781 | 70% | 7% | -66% | 126 969 | 7% | 29 529 | 288 161 | 3,43 |
| Ēdināšana | 789 | 94% | 30% | 691 689 | 62% | -3% | -35% | 18 945 | 3% | 18 447 | 140 119 | 3,02 |
| Izklaide un sports | 327 | 85% | 32% | 559 442 | 60% | -4% | -36% | 79 831 | 14% | 6187 | 108 001 | 4,3 |
| Naktsmājas, tūrisms | 323 | 92% | 37% | 606 650 | 91% | 33% | -181% | 28 192 | 5% | 4895 | 40 041 | 3,85 |
| Bez nozares | 2 339 | 89% | 56% | 1 640 418 | 146% | -35% | -59% | 256 799 | 16% | 15 799 | 144 466 | 4,16 |
| Kopā | 28 614 | 78% | 19% | 83 031 858 | 18% | 15% | -4% | 5 730 900 | 7% | 578 386 | 8 795 582 | 4,94 |

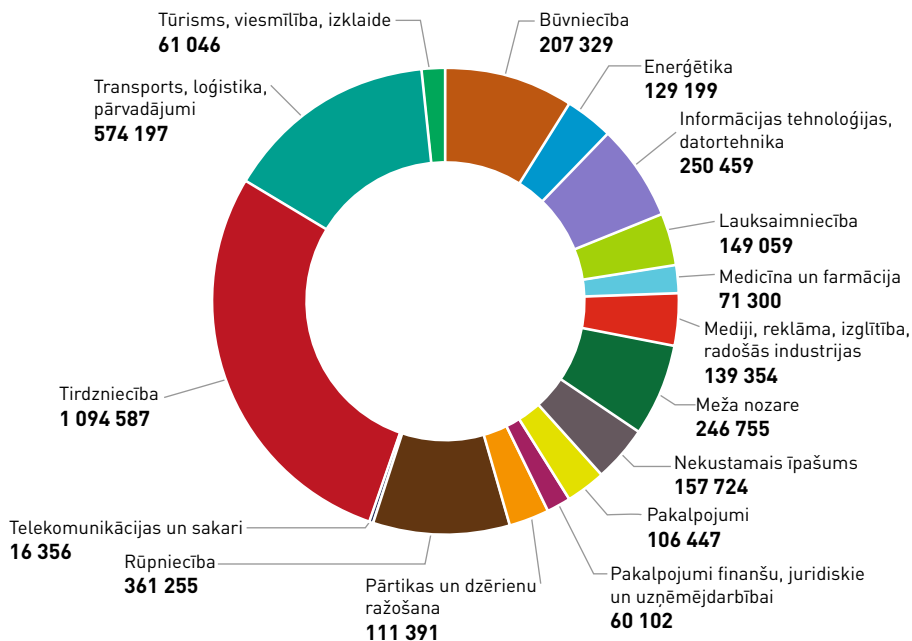
Industrijas skaitļos, pa apgrozījuma līmeņiem

| | Uzņēmumu skaits | | | Apgrozījums, peļņa EUR | | | | | | Darbinieki, skaits kopā | Nodokļi (VID dati) | |
|---|-----------------|-----------------------|--------------|--------------------------|-------------|-------------|-------------|------------------|----------------|-------------------------|--------------------|---------------------------------|
| | Kopā | Pieaudzis apgrozījums | Jauni atlasē | Neto apgrozījums, tūkst. | 22/21 | 21/20 | 20/19 | Peļņa, tūkst. | Renta-bilitāte | | Kopā, tūkst. | VSAOI uz darbinieku, tūkst. EUR |
| Būvniecība | 3 958 | 73% | 17% | 8 299 874 | 18% | 4% | -4% | 347 754 | 4% | 70 719 | 636 398 | 4,89 |
| no 0,1 milj. līdz 0,5 milj. | 3 692 | 72% | 18% | 3 047 766 | 9% | 2% | 1% | 179 895 | 6% | 42 983 | 311 403 | 3,71 |
| no 0,5 milj. līdz 20 milj. | 201 | 83% | 1% | 1 889 281 | 8% | 7% | -6% | 80 738 | 4% | 12 698 | 144 856 | 6,27 |
| virš 20 milj. | 65 | 86% | 3% | 3 362 827 | 37% | 4% | -8% | 87 121 | 3% | 15 038 | 180 139 | 7,08 |
| Enerģētika | 666 | 75% | 9% | 10 249 282 | 42% | 30% | -20% | 427 891 | 4% | 20 604 | 1 409 706 | 5,76 |
| no 0,1 milj. līdz 0,5 milj. | 543 | 72% | 11% | 609 342 | 2% | 2% | 3% | 7566 | 1% | 6792 | 71 443 | 4,25 |
| no 0,5 milj. līdz 20 milj. | 66 | 86% | - | 652 056 | 11% | -18% | 4% | 74 399 | 11% | 2529 | 57 751 | 4,99 |
| virš 20 milj. | 57 | 91% | 2% | 8 987 884 | 49% | 37% | -28% | 345 927 | 4% | 11 283 | 1 280 512 | 6,84 |
| Informācijas tehnoloģijas, datortehnika | 653 | 69% | 14% | 2 749 078 | 0% | 17% | 22% | 306 258 | 11% | 20 346 | 372 167 | 9,25 |
| no 0,1 milj. līdz 0,5 milj. | 581 | 67% | 16% | 472 922 | 1% | 3% | 6% | 52 120 | 11% | 6032 | 106 248 | 7,97 |
| no 0,5 milj. līdz 20 milj. | 53 | 87% | - | 536 185 | -3% | 36% | -10% | 54 121 | 10% | 4232 | 109 672 | 12,31 |
| virš 20 milj. | 19 | 79% | -5% | 1 739 971 | 1% | 14% | 35% | 200 018 | 12% | 10 082 | 156 247 | 8,72 |
| Lauksaimniecība | 2 044 | 84% | 14% | 4 527 749 | 30% | 8% | -1% | 560 147 | 12% | 22 534 | 245 149 | 3,64 |
| no 0,1 milj. līdz 0,5 milj. | 1 927 | 84% | 15% | 1 544 693 | 18% | 6% | 9% | 317 109 | 21% | 15 085 | 60 438 | 2,45 |
| no 0,5 milj. līdz 20 milj. | 90 | 94% | - | 788 691 | 43% | 0% | 0% | 108 488 | 14% | 4512 | 56 513 | 5,47 |
| virš 20 milj. | 28 | 96% | - | 2 194 366 | 34% | 12% | -10% | 134 549 | 6% | 2937 | 128 198 | 6,94 |
| Medicīna un farmācija | 1 258 | 69% | 9% | 3 714 146 | -11% | 20% | 8% | 270 569 | 7% | 55 767 | 633 097 | 5,85 |
| no 0,1 milj. līdz 0,5 milj. | 1 149 | 68% | 10% | 835 657 | 5% | 14% | 8% | 82 662 | 10% | 17 424 | 155 892 | 4,37 |
| no 0,5 milj. līdz 20 milj. | 71 | 69% | 1% | 691 529 | 10% | -9% | 5% | 45 563 | 7% | 11 369 | 123 692 | 5,54 |
| virš 20 milj. | 39 | 72% | - | 2 186 959 | -20% | 28% | 9% | 142 344 | 7% | 26 974 | 353 514 | 6,94 |
| Mediji, reklāma, izglītība, radošās industrijas | 963 | 76% | 21% | 1 368 435 | 9% | 23% | 7% | 116 534 | 9% | 17 107 | 217 778 | 5 |
| no 0,1 milj. līdz 0,5 milj. | 917 | 76% | 22% | 668 555 | 15% | 11% | -7% | 57 480 | 9% | 11 785 | 138 586 | 4,51 |
| no 0,5 milj. līdz 20 milj. | 39 | 85% | 5% | 384 409 | 10% | 24% | -2% | 31 206 | 8% | 4357 | 54 126 | 5,5 |
| virš 20 milj. | 8 | 75% | - | 315 471 | -4% | 43% | 58% | 27 847 | 9% | 965 | 25 066 | 8,65 |
| Meža nozare | 1 690 | 79% | 16% | 7 199 437 | 22% | 30% | -4% | 981 897 | 14% | 34 325 | 203 805 | 5,01 |
| no 0,1 milj. līdz 0,5 milj. | 1 480 | 79% | 18% | 1 349 939 | 14% | 11% | 2% | 210 699 | 16% | 14 270 | 59 277 | 3,2 |
| no 0,5 milj. līdz 20 milj. | 147 | 83% | - | 1 365 410 | 7% | 15% | 9% | 152 085 | 11% | 7406 | 41 964 | 5,06 |
| virš 20 milj. | 63 | 79% | - | 4 484 088 | 31% | 42% | -13% | 619 113 | 14% | 12 649 | 102 564 | 7,04 |
| Nekustamais īpašums | 2 042 | 80% | 20% | 2 415 233 | 16% | 11% | 4% | 420 544 | 17% | 27 751 | 415 715 | 3,61 |
| no 0,1 milj. līdz 0,5 milj. | 1 959 | 80% | 21% | 1 359 401 | 3% | 9% | 6% | 289 384 | 21% | 18 094 | 234 789 | 3,2 |
| no 0,5 milj. līdz 20 milj. | 72 | 82% | 7% | 632 395 | 55% | 14% | -24% | 88 726 | 14% | 6184 | 103 382 | 3,75 |
| virš 20 milj. | 11 | 73% | 9% | 423 436 | 20% | 17% | 26% | 42 434 | 10% | 3473 | 77 544 | 5,52 |
| Pakalpojumi | 895 | 76% | 18% | 1 702 218 | 11% | 24% | 10% | 84 943 | 5% | 21 871 | 214 807 | 3,54 |
| no 0,1 milj. līdz 0,5 milj. | 843 | 76% | 19% | 606 465 | 7% | 5% | 20% | 37 389 | 6% | 15 155 | 116 582 | 2,97 |
| no 0,5 milj. līdz 20 milj. | 43 | 72% | 5% | 375 572 | 43% | 18% | -29% | 22 196 | 6% | 5042 | 56 076 | 4,21 |
| virš 20 milj. | 9 | 78% | - | 720 180 | 3% | 42% | 16% | 25 358 | 4% | 1674 | 42 149 | 6,71 |
| Pakalpojumi finanšu, juridiskie un uzņēmējdarbībai | 1 069 | 76% | 20% | 2 701 783 | 15% | 10% | -4% | 475 649 | 18% | 22 889 | 339 156 | 7,14 |
| no 0,1 milj. līdz 0,5 milj. | 1 000 | 76% | 22% | 669 193 | 2% | 14% | -1% | 97 725 | 15% | 10 114 | 141 185 | 5,6 |
| no 0,5 milj. līdz 20 milj. | 51 | 76% | - | 469 090 | 8% | -1% | -3% | 40 946 | 9% | 4929 | 79 748 | 8,18 |
| virš 20 milj. | 18 | 94% | - | 1 563 500 | 23% | 12% | -5% | 336 978 | 22% | 7846 | 118 223 | 8,47 |
| Pārtikas un dzērienu ražošana | 383 | 81% | 9% | 2 466 371 | 24% | 2% | 4% | 65 308 | 3% | 18 883 | 346 850 | 4,46 |
| no 0,1 milj. līdz 0,5 milj. | 296 | 78% | 11% | 367 052 | -5% | -2% | 2% | 8070 | 2% | 5964 | 39 902 | 3,13 |
| no 0,5 milj. līdz 20 milj. | 60 | 92% | 2% | 528 366 | 29% | 1% | 5% | 26 502 | 5% | 5567 | 51 425 | 4,44 |
| virš 20 milj. | 27 | 96% | 4% | 1 570 954 | 32% | 3% | 5% | 30 735 | 2% | 7352 | 255 523 | 5,57 |
| Rūpniecība | 1 416 | 75% | 9% | 5 050 082 | -10% | 27% | 4% | 120 936 | 2% | 37 266 | 389 940 | 5,1 |
| no 0,1 milj. līdz 0,5 milj. | 1 215 | 73% | 10% | 1 246 721 | 5% | 6% | 0% | 76 294 | 6% | 16 783 | 181 583 | 4,1 |
| no 0,5 milj. līdz 20 milj. | 151 | 85% | - | 1 455 710 | 16% | 8% | -2% | 107 922 | 7% | 10 259 | 115 706 | 5,2 |
| virš 20 milj. | 50 | 86% | - | 2 347 651 | -26% | 42% | 10% | -63 279 | -3% | 10 224 | 92 651 | 6,63 |
| Telekomunikācijas un sakari | 207 | 71% | 18% | 1 490 915 | 16% | 8% | -6% | 158 489 | 11% | 7509 | 213 900 | 7,52 |
| no 0,1 milj. līdz 0,5 milj. | 175 | 69% | 21% | 166 906 | -4% | 1% | 6% | 13 967 | 8% | 1864 | 24 306 | 5,21 |
| no 0,5 milj. līdz 20 milj. | 18 | 61% | - | 170 760 | 2% | -26% | -12% | 9132 | 5% | 1027 | 17 684 | 7,21 |
| virš 20 milj. | 14 | 100% | 7% | 1 153 249 | 22% | 15% | -7% | 135 391 | 12% | 4618 | 171 910 | 8,51 |
| Tirdzniecība | 3 940 | 75% | 12% | 15 354 623 | 15% | 8% | 6% | 558 147 | 4% | 81 386 | 1 728 538 | 4,08 |
| no 0,1 milj. līdz 0,5 milj. | 3 557 | 74% | 13% | 3 026 771 | 7% | 3% | 3% | 151 061 | 5% | 32 136 | 393 229 | 3,35 |
| no 0,5 milj. līdz 20 milj. | 267 | 86% | 2% | 2 663 421 | 8% | 11% | 4% | 121 910 | 5% | 12 925 | 276 829 | 5,19 |
| virš 20 milj. | 116 | 88% | - | 9 664 431 | 20% | 9% | 8% | 285 177 | 3% | 36 325 | 1 058 480 | 4,34 |
| Transporta, loģistika, pārvadājumi | 3 663 | 80% | 15% | 10 244 433 | 22% | 14% | -21% | 452 064 | 4% | 74 101 | 995 949 | 4,94 |
| no 0,1 milj. līdz 0,5 milj. | 3 341 | 79% | 16% | 2 921 336 | 8% | 8% | -2% | 218 884 | 7% | 32 675 | 296 234 | 3,58 |
| no 0,5 milj. līdz 20 milj. | 240 | 91% | - | 2 273 988 | 20% | 12% | -3% | 116 219 | 5% | 14 587 | 192 208 | 5,62 |
| virš 20 milj. | 82 | 87% | 1% | 5 049 108 | 33% | 20% | -47% | 116 962 | 2% | 26 839 | 507 506 | 6,22 |
| Tūrisms, viesmīlība, izklaide | 1 439 | 92% | 32% | 1 857 781 | 70% | 7% | -6% | 126 969 | 7% | 29 529 | 288 161 | 3,43 |
| no 0,1 milj. līdz 0,5 milj. | 1 377 | 92% | 33% | 824 959 | 51% | 4% | -38% | 17 093 | 2% | 20 023 | 139 313 | 2,91 |
| no 0,5 milj. līdz 20 milj. | 50 | 92% | 8% | 473 543 | 63% | 13% | -39% | 37 141 | 8% | 6195 | 72 196 | 4,15 |
| virš 20 milj. | 12 | 100% | - | 559 280 | 118% | 7% | -154% | 72 735 | 13% | 3311 | 76 652 | 5,22 |
| Bez nozares | 2 339 | 89% | 56% | 1 640 418 | 146% | -35% | -59% | 256 799 | 16% | 15 799 | 144 466 | 4,16 |
| Kopā | 28 614 | 78% | 19% | 83 031 858 | 18% | 15% | -4% | 5 730 900 | 7% | 578 386 | 8 795 582 | 4,94 |

Avots: Firmas.lv, licencēti UR dati. VID dati – aprēķini balstīti uz VID mājaslapā publicētajiem datiem.

Gazeles – straujāk augošie uzņēmumi

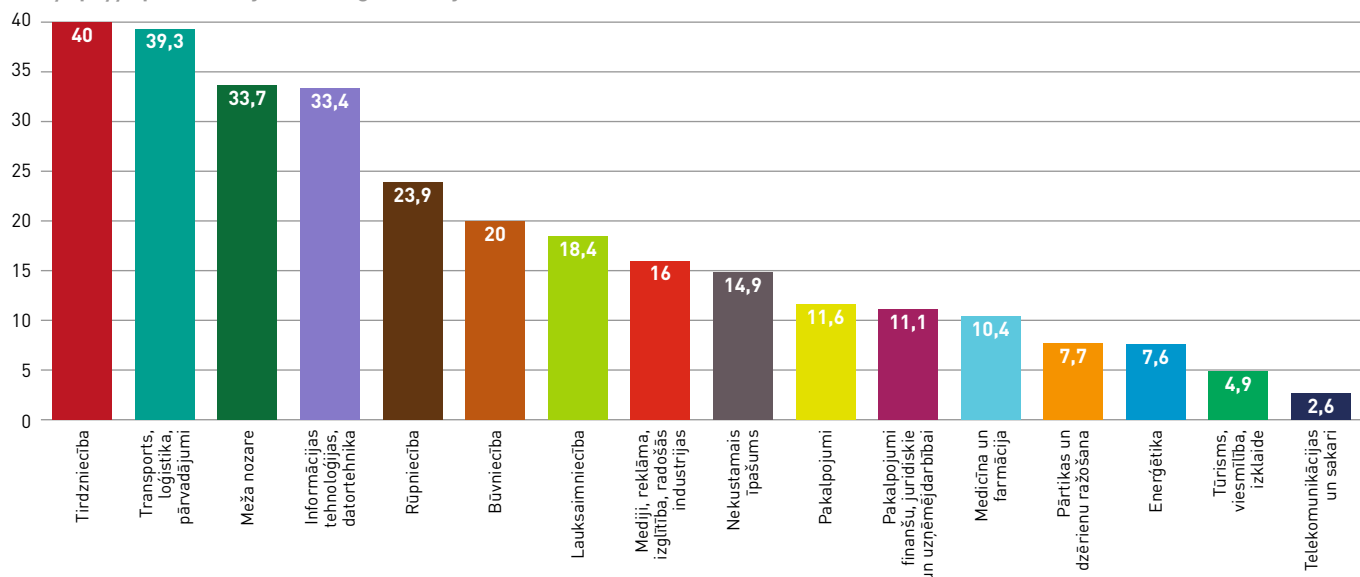
Gazeļu apgrozījums pa industrijām 2022. gadā (tūkst. EUR)



Gazeļu rādītāji pa industrijām

| | Skaitis | | | Gazeļu apgrozījums | | Gazeļu peļņa | | Rentabilitāte | |
|--|----------------------|---------------|----------------------------------|----------------------------------|---|----------------------------|--------------------------------|---------------|--------------|
| | Kopā uzņēmumu skaits | Gazeļu skaits | Skaitis, % no industrijas skaita | Apgrozījums 2022. g., tūkst. EUR | Apgrozījums, % no industrijas apgrozījuma | Peļņa 2022. g., tūkst. EUR | Peļņa, % no industrijas peļņas | Kopējā | Gazes |
| Būvniecība | 3958 | 216 | 5,46% | 355 520 | 4,28% | 19 944 | 5,74% | 4,19 | 5,61% |
| Enerģētika | 666 | 30 | 4,50% | 129 199 | 1,26% | 7 568 | 1,77% | 4,17 | 5,86% |
| Informācijas tehnoloģijas, datortehnika | 653 | 62 | 9,49% | 250 459 | 9,11% | 33 339 | 10,89% | 11,14 | 13,31% |
| Lauksaimniecība | 2044 | 102 | 4,99% | 149 059 | 3,29% | 18 420 | 3,29% | 12,37 | 12,36% |
| Medicīna un farmācija | 1258 | 60 | 4,77% | 71 300 | 1,92% | 10 369 | 3,83% | 7,28 | 14,54% |
| Mediji, reklāma, izglītība, radošās industrijas | 963 | 62 | 6,44% | 139 354 | 10,18% | 15 983 | 13,72% | 8,52 | 11,47% |
| Meža nozare | 1690 | 93 | 5,50% | 246 755 | 3,43% | 33 652 | 3,43% | 13,64 | 13,64% |
| Nekustamais īpašums | 2042 | 98 | 4,80% | 157 724 | 6,53% | 14 867 | 3,54% | 17,41 | 9,43% |
| Pakalpojumi | 895 | 59 | 6,59% | 106 447 | 6,25% | 11 622 | 13,68% | 4,99 | 10,92% |
| Pakalpojumi finanšu, juridiskie un uzņēmējdarbībai | 1069 | 77 | 7,20% | 60 102 | 2,22% | 11 080 | 2,33% | 17,61 | 18,44% |
| Pārirkas un dzērienu ražošana | 383 | 18 | 4,70% | 111 391 | 4,52% | 7 701 | 11,79% | 2,65 | 6,91% |
| Rūpniecība | 1417 | 83 | 5,86% | 361 255 | 5,67% | 23 854 | -11,25% | -3,33 | 6,60% |
| Telekomunikācijas un sakari | 207 | 11 | 5,31% | 16 356 | 1,10% | 2617 | 1,65% | 10,63 | 16,00% |
| Tirdzniecība | 3940 | 196 | 4,97% | 1 094 587 | 7,13% | 39 954 | 7,16% | 3,64 | 3,65% |
| Transporta, loģistika, pārvadājumi | 3663 | 279 | 7,62% | 574 197 | 5,60% | 39 318 | 8,70% | 4,41 | 6,85% |
| Tūrisms, viesmīlība, izklaide | 1439 | 69 | 4,79% | 61 046 | 3,29% | 4859 | 3,83% | 6,83 | 7,96% |
| Kopā | 28 633 | 1701 | 5,94% | 4 070 933 | 4,82% | 316 199 | 5,84% | 6,41 | 7,77% |

Gazeļu peļņa pa industrijām 2022. gadā (milj. EUR)

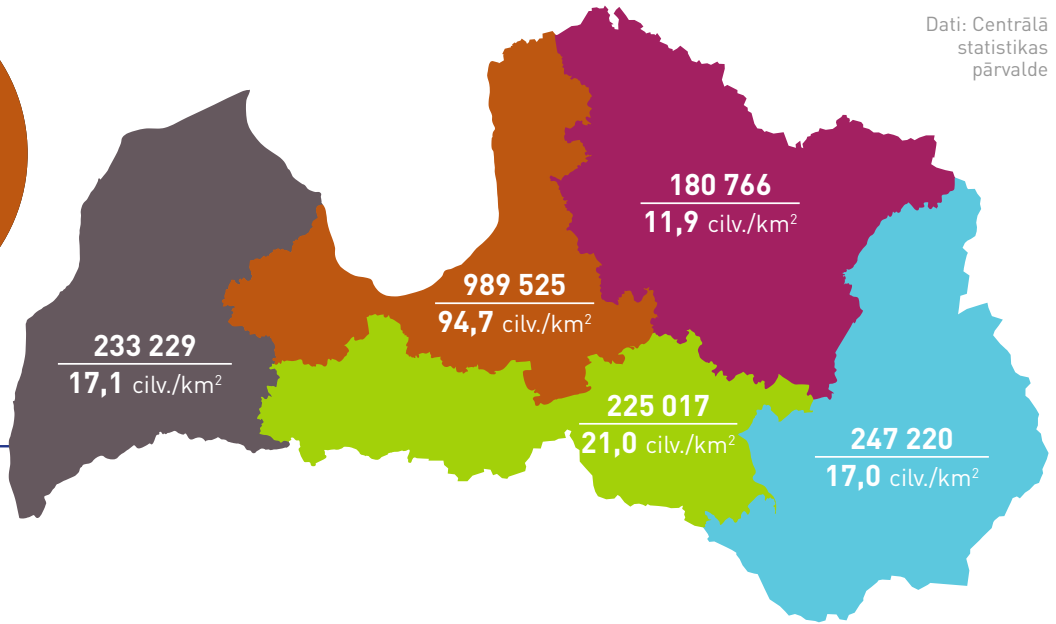
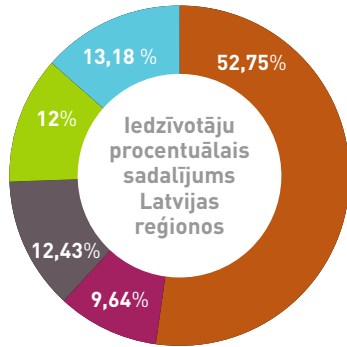


Pēc apgrozījuma 5 lielākās gازهes pa industrijām

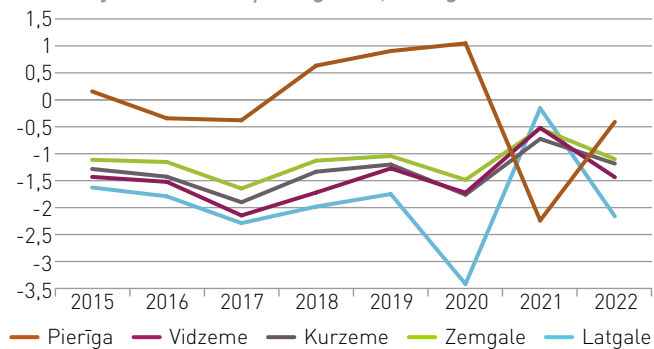
| Industrija | Vieta pēc apgrozījuma | Uzņēmuma nosaukums | Darbības joma | Apgrozījums 2022. g., (tūkst. EUR) | Apgrozījuma izmaiņas % | | | Rentabilitāte % | Darbnieku skaits |
|--|-----------------------|---|---|------------------------------------|------------------------|---------|---------|-----------------|------------------|
| | | | | | 22/21 | 21/20 | 20/19 | | |
| Būvniecība | 1 | ARGUS, SIA | Celtniecība un apdare | 17 091 | 86% | 295% | 723% | 6% | 13 |
| | 2 | EIROPLASTS, SIA | Celtniecība un apdare | 13 115 | 25% | 30% | 23% | 15% | 114 |
| | 3 | Mapri Būve, SIA | Celtniecība un apdare | 36 584 | 57% | 57% | 25% | -2% | 66 |
| | 4 | SHENBERG, SIA | Celtniecība un apdare | 12 741 | 212% | 97% | 99% | -1% | 25 |
| | 5 | SMC Automation, SIA | Būvmateriālu tirdzniecība | 11 591 | 30% | 55% | 35% | - | 52 |
| Energētika | 1 | Cactus, SIA | Siltumapgāde un ūdenssaimniecība | 7 139 | 509% | 44% | 44% | 4% | 18 |
| | 2 | Euro Energo Company, SIA | Degviela | 56 980 | 29% | 78% | 58% | 1% | 26 |
| | 3 | KOOL LATVIJA, SIA | Degviela | 25 860 | 52% | 24% | 25% | -5% | 111 |
| | 4 | PHOENIX DEVELOPMENT, SIA | Siltumapgāde un ūdenssaimniecība | 8 495 | 1 369% | 111% | 917% | 44% | 1 |
| | 5 | RaWood Penkule, SIA | Siltumapgāde un ūdenssaimniecība | 5 213 | 55% | 40% | 122% | 10% | 22 |
| Informācijas tehnoloģijas, datortehnika | 1 | AppXite, SIA | Informācijas tehnoloģijas, programmizstrāde | 13 842 | 64% | 77% | 52% | -7% | 35 |
| | 2 | IMK 365, SIA | Informācijas tehnoloģijas, programmizstrāde | 61 601 | 119% | 572% | 116% | 5% | 15 |
| | 3 | Printify Development, SIA | Informācijas tehnoloģijas, programmizstrāde | 26 601 | 55% | 140% | 130% | 6% | 410 |
| | 4 | SV digital, SIA | Informācijas tehnoloģijas, programmizstrāde | 31 419 | 62% | 43% | 184% | 22% | 18 |
| | 5 | TestDevLab, SIA | Informācijas tehnoloģijas, programmizstrāde | 22 679 | 41% | 64% | 34% | 14% | 399 |
| Lauksaimniecība | 1 | AR AGRO, SIA | Lauksaimniecības tehnika un pakalpojumi | 9 602 | 60% | 43% | 22% | 8% | 21 |
| | 2 | Dotnuva Baltic, SIA | Lauksaimniecības tehnika un pakalpojumi | 32 934 | 55% | 20% | 36% | 3% | 59 |
| | 3 | HORTIMED, SIA | Augkopība, dārzenkopība un augļkopība | 8 802 | 108% | 65% | 637% | 1% | 12 |
| | 4 | HQ CHIPPER PARTS, SIA | Lauksaimniecības tehnika un pakalpojumi | 9 575 | 40% | 53% | 26% | 27% | 49 |
| | 5 | ZELTA ZEME, SIA | Augkopība, dārzenkopība un augļkopība | 12 277 | 54% | 98% | 37% | 36% | 38 |
| Medicīna un farmācija | 1 | APRŪPES BIROJS, AS | Veselības aprūpe | 3 789 | 24% | 30% | 20% | 29% | 157 |
| | 2 | Inomedis Aesthetic Group, SIA | Medicīnas tehnika un piederumi | 6 307 | 68% | 79% | 55% | 37% | 8 |
| | 3 | Lotos pharma, SIA | Medikamentu ražošana un tirdzniecība | 3 489 | 49% | 33% | 51% | 22% | 28 |
| | 4 | NMS ELPA, SIA | Medicīnas tehnika un piederumi | 11 755 | 36% | 22% | 59% | 5% | 26 |
| | 5 | UMT, SIA | Medicīnas tehnika un piederumi | 3 238 | 132% | 23% | 28% | 7% | 18 |
| Mediji, reklāma, izglītība, radošās industrijas | 1 | King's College Latvia, SIA | Izglītība, apmācība | 6 039 | 39% | 62% | 43% | 11% | 64 |
| | 2 | SMS solutions, SIA | Informatīvie pakalpojumi | 10 531 | 160% | 67% | 39% | 3% | 6 |
| | 3 | Top Media, SIA | Informatīvie pakalpojumi | 5 954 | 55% | 91% | 102% | 5% | 17 |
| | 4 | Wonderland Media, SIA | Reklāma, sabiedriskās attiecības | 13 857 | 66% | 52% | 24% | 16% | 260 |
| | 5 | YM MEDIA EUROPE, SIA | Reklāma, sabiedriskās attiecības | 51 018 | 184% | 109% | 48% | 8% | 3 |
| Meža nozare | 1 | AmberBirch, SIA | Kokapstrāde un pārstrāde, papīra ražošana | 24 001 | 94% | 67% | 3 269% | 17% | 83 |
| | 2 | PALLETERIES, SIA | Kokapstrāde un pārstrāde, papīra ražošana | 25 499 | 30% | 26% | 26% | 25% | 108 |
| | 3 | Stiga RM Distribution, SIA | Mežsaimniecība | 41 310 | 78% | 81% | 25% | 2% | 5 |
| | 4 | VMS Timber, SIA | Kokapstrāde un pārstrāde, papīra ražošana | 12 185 | 63% | 101% | 46% | 8% | 115 |
| | 5 | Ziemeļlatvijas meži, SIA | Mežsaimniecība | 15 804 | 91% | 101% | 35% | 15% | 35 |
| Nekustamais īpašums | 1 | BALTU Forest Group, SIA | Darījumi ar nekustamo īpašumu, noliktavu pakalpojumi | 18 375 | 82% | 311% | 6 416% | 1% | 21 |
| | 2 | Delfield Baltia, SIA | Darījumi ar nekustamo īpašumu, noliktavu pakalpojumi | 14 801 | 171% | 550% | 1 275% | -3% | 4 |
| | 3 | Innovative Travel Solutions, SIA | Darījumi ar nekustamo īpašumu, noliktavu pakalpojumi | 8 547 | 338% | 629% | 565% | 6% | 246 |
| | 4 | TOLMETS KURZEME, SIA | Darījumi ar nekustamo īpašumu, noliktavu pakalpojumi | 15 741 | 89% | 5 568% | 28% | 10% | 49 |
| | 5 | VTI Avoti, SIA | Darījumi ar nekustamo īpašumu, noliktavu pakalpojumi | 8 021 | 175% | 4 970% | 1 269% | 8% | 46 |
| Pakalpojumi | 1 | Eco Baltia vide, SIA | Atkritumu apsaimniekošana, metāllūžņi | 49 316 | 44% | 42% | 29% | 11% | 486 |
| | 2 | iPS Baltics, SIA | Sadzīves pakalpojumi | 6 462 | 48% | 50% | 49% | 2% | 125 |
| | 3 | JAKUBINI, SIA | Atkritumu apsaimniekošana, metāllūžņi | 2 467 | 38% | 26% | 79% | 26% | 31 |
| | 4 | Kurzemes Zvejniecības Ražotāju Organizācija | Atkritumu apsaimniekošana, metāllūžņi | 8 849 | 45% | 53% | 24% | 17% | 24 |
| | 5 | Time4work, SIA | Sadzīves pakalpojumi | 2 454 | 35% | 275% | 1 608% | -1% | 48 |
| Pakalpojumi finanšu, juridiskie un uzņēmējdarbībai | 1 | Brigg HR Partner, SIA | Konsultācijas, juridiskie un citi biznesa pakalpojumi | 2 815 | 55% | 39 355% | 462% | 1% | 73 |
| | 2 | Great Solution, SIA | Konsultācijas, juridiskie un citi biznesa pakalpojumi | 5 321 | 54% | 109% | 127% | 12% | 11 |
| | 3 | Holm Bank Latvia, SIA | Līzings un cita finanšu darbība | 3 628 | 32% | 57% | 91% | -15% | 30 |
| | 4 | S-IST, SIA | Konsultācijas, juridiskie un citi biznesa pakalpojumi | 7 830 | 62% | 258% | 285% | 6% | 3 |
| | 5 | ViziaFinance, SIA | Līzings un cita finanšu darbība | 6 326 | 91% | 71% | 58% | 34% | 1 |
| Pārtikas un dzērienu ražošana | 1 | FishTrans, SIA | Pārtikas ražošana | 2 414 | 533% | 56% | 43% | 15% | 10 |
| | 2 | JĒKABPILS PIENA KOMBINĀTS, SIA | Pārtikas ražošana | 56 864 | 58% | 29% | 31% | 2% | 60 |
| | 3 | Lat Eko Food, SIA | Pārtikas ražošana | 8 155 | 22% | 28% | 35% | 15% | 75 |
| | 4 | PĒRNES L, SIA | Pārtikas ražošana | 14 461 | 103% | 39% | 38% | 15% | 41 |
| | 5 | RENETA, SIA | Pārtikas ražošana | 21 037 | 28% | 35% | 30% | 13% | 54 |
| Rūpniecība | 1 | BALTIC CHEMICAL GROUP, EEIG | Kīmiskā rūpniecība | 22 702 | 186% | 32% | 109% | 8% | 2 |
| | 2 | CrossChem, SIA | Kīmiskā rūpniecība | 38 315 | 20% | 105% | 26% | 9% | 62 |
| | 3 | CW Technics, SIA | Metālapstrāde un mašīnbūve | 36 944 | 99% | 93% | 704% | 8% | 108 |
| | 4 | LAVIOLA, SIA | Kīmiskā rūpniecība | 90 444 | 55% | 130% | 31% | 2% | 4 |
| | 5 | NextSell, SIA | Kīmiskā rūpniecība | 36 138 | 27% | 317% | 66 136% | 3% | 13 |
| Telekomunikācijas un sakari | 1 | Alliance Networks, SIA | Fiksētie un mobilie sakari, kabeļoperatori, interneta pakalpojumi | 532 | 208% | 117% | 82% | 20% | 1 |
| | 2 | CFON, SIA | Fiksētie un mobilie sakari, kabeļoperatori, interneta pakalpojumi | 1 886 | 594% | 43% | 204% | 11% | 1 |
| | 3 | DTL Services, SIA | Fiksētie un mobilie sakari, kabeļoperatori, interneta pakalpojumi | 625 | 26% | 88% | 20% | 15% | 5 |
| | 4 | FoxCom, SIA | Fiksētie un mobilie sakari, kabeļoperatori, interneta pakalpojumi | 3 243 | 212% | 55% | 411% | 58% | 6 |
| | 5 | TELXA, SIA | Sakaru līdzekļu un to projektēšana | 8 167 | 38% | 65% | 26 519% | - | 127 |
| Tirdzniecība | 1 | Caljan LSEZ, SIA | Industriālā tehnika | 63 656 | 42% | 43% | 37% | 9% | 245 |
| | 2 | Fresh Food Logistics, SIA | Pārtika un dzērieni | 66 582 | 49% | 214% | 1 843% | - | 79 |
| | 3 | Lidl Latvija, SIA | Pārtika un dzērieni | 442 378 | 336% | 13 929% | 1 543% | -1% | 1665 |
| | 4 | Pro Vape, SIA | Pārtika un dzērieni | 76 285 | 93% | 262% | 643% | 8% | 49 |
| | 5 | VIVA SPORT, SIA | Atpūtai, sportam un tūrismam | 61 557 | 388% | 25% | 20% | 8% | 60 |
| Transporta, loģistika, pārvadājumi | 1 | ADAM AUTO, SIA | Autotirgus un apkope | 23 463 | 21% | 48% | 286% | 3% | 40 |
| | 2 | Netaman ships service, SIA | Ūdenspārvadājumi | 20 230 | 94% | 59% | 133% | 16% | 178 |
| | 3 | Schmitz Cargobull Latvija, SIA | Autotirgus un apkope | 42 474 | 65% | 49% | 87% | 4% | 9 |
| | 4 | TRODO, SIA | Autotirgus un apkope | 43 644 | 105% | 92% | 91% | 2% | 173 |
| | 5 | VERTE AUTO, SIA | Autotirgus un apkope | 19 615 | 26% | 56% | 902% | - | 36 |
| Tūrisms, viesmīlība, izklaide | 1 | Apetite36, SIA | Ēdināšana | 3 089 | 57% | 207% | 38 013% | -13% | 105 |
| | 2 | APL Fresh Food, SIA | Ēdināšana | 5 884 | 47% | 72% | 40% | 4% | 116 |
| | 3 | LAIMZ, SIA | Izklaide un sports | 8 440 | 48% | 446% | 418% | 20% | 11 |
| | 4 | PAF Latvija, SIA | Izklaide un sports | 2 351 | 35% | 135% | 30% | -11% | 3 |
| | 5 | Privātais mežs, SIA | Naktsmājas, tūrisms | 5 777 | 305% | 2 771% | 1 404% | 26% | 13 |

Latvijas demogrāfijas apskats

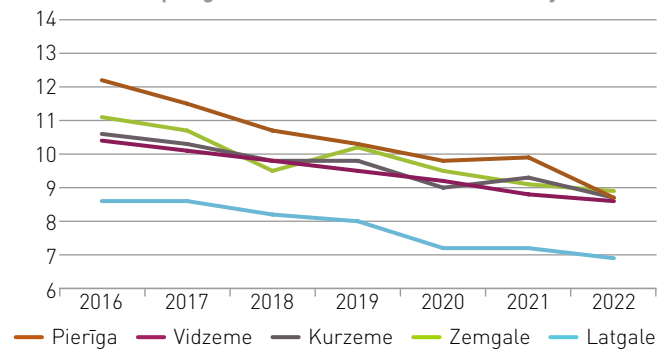
Dati: Centrālā
statistikas
pārvalde



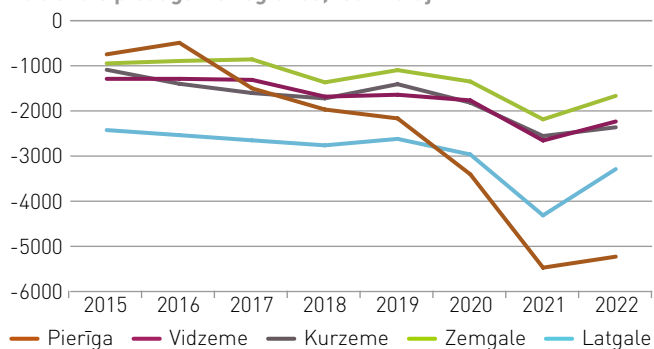
Iedzīvotāju skaita izmaiņas reģionos, % uz gada sākumu



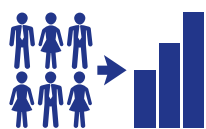
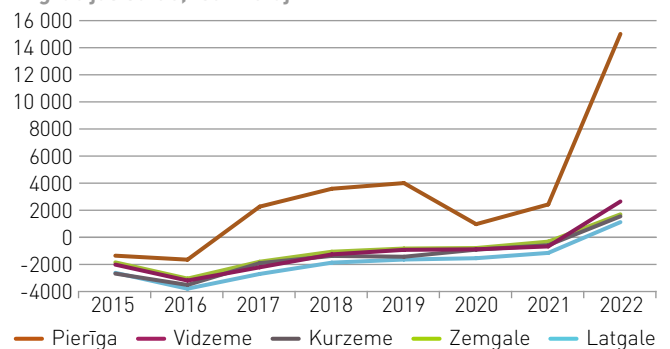
Dzimstības vispārīgais koeficients (uz 1000 iedzīvotāju)



Dabiskais pieaugums reģionos, iedzīvotāji



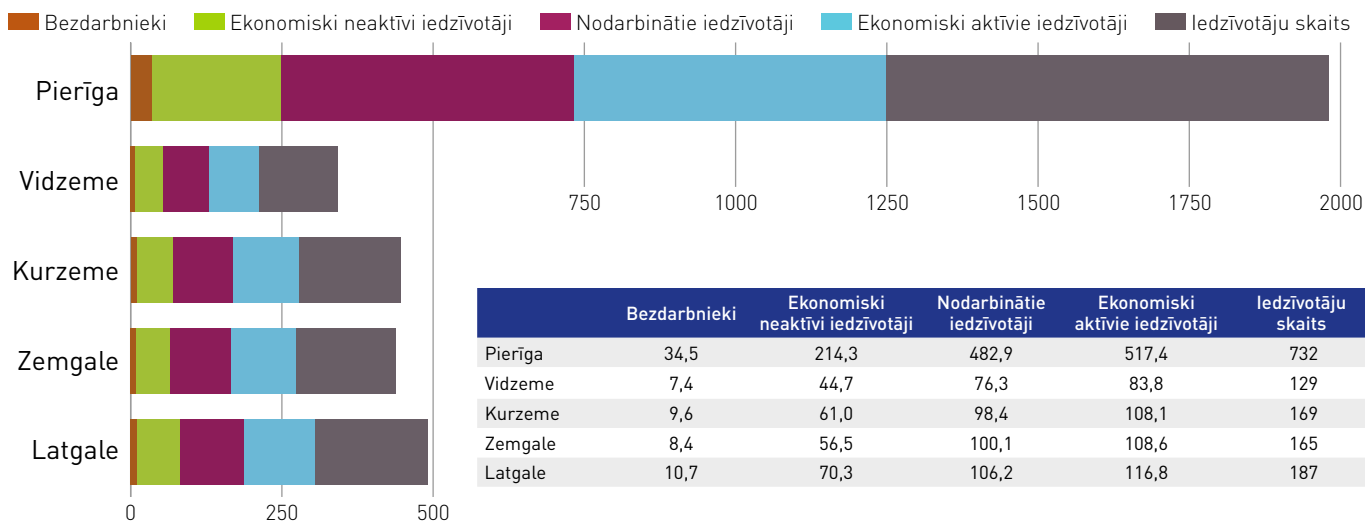
Migrācijas saldo, iedzīvotāji



2022. gadā radikālu izmaiņu demogrāfiskajā situācijā Latvijā nebija. Nedaudz uzlabojās dabiskā pieauguma rādītāji, tomēr tie joprojām palika negatīvajā teritorijā, un šobrīd nekas neliecina par iespējamām izmaiņām nākotnē. Dabiskā pieauguma rādītāju uzlabošanās ir saistāma ar mirstības samazināšanos, jo dzimstības rādītāji bija slikti un turpināja pasliktināties visos reģionos. Īpaši nelabvēlīga situācija veidojas Latgales reģionā, kur dzimstības koeficients saglabājas par 20% zemāks nekā pārējos reģionos. Migrācijas saldo 2022. gadā ir bijis pozitīvs visos reģionos. Īpaši straujš pieaugums bija novērojams Rīgas reģionā, kur tas bija 15000 iedzīvotāju. Ievērojami mazāks tas

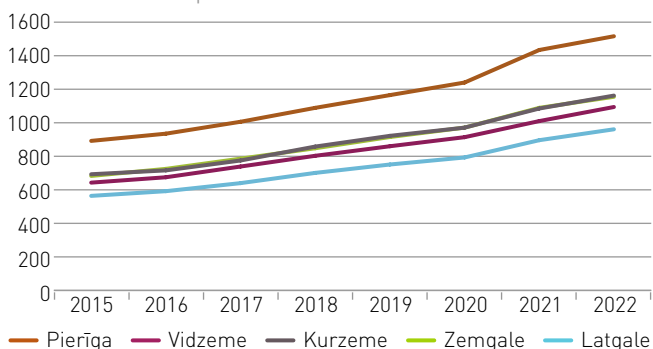
bija pārējos reģionos un svārstījās no 1121 iedzīvotāja Latgalē līdz 2646 iedzīvotājiem Vidzemē. Tomēr migrācijas saldo pozitīvie rādītāji nespēj kompensēt negatīvās tendences dzimstībā, tādēļ iedzīvotāju skaits un blīvums turpina samazināties visos reģionos. Turpinoties karam Ukrainā, turpinās arī bēgļu plūsma uz Latviju. Tas zināmā mērā kompensē negatīvās demogrāfiskās tendences Latvijā. Karam iestājoties, pieaug arī iespēja, ka uz Latviju atbraukšie bēgļi pakāpeniski apgūs latviešu valodu un integrēsies sabiedrībā. Līdz ar to nākotnē pieaug iespēja, ka viņi paliek dzīvot Latvijā, tādējādi kaut nedaudz uzlabojot drūmo Latvijas demogrāfisko situāciju. Tomēr arī šāds fakts neatbrīvo Latvijas valdību no atbildīgas un ilgtspējīgas demogrāfiskās politikas ieviešanas.

Ekonomiskā aktivitāte Latvijas reģionos, iedzīvotāju skaits tūkst. (15-74) Centrālās statistikas pārvaldes dati



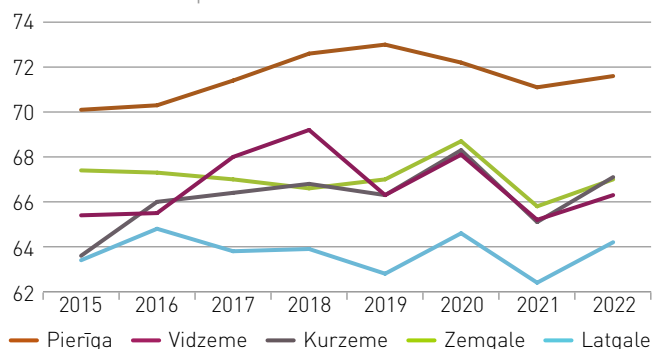
Strādājošo mēneša vidējā darba samaksa bruto, EUR

Centrālās statistikas pārvaldes dati



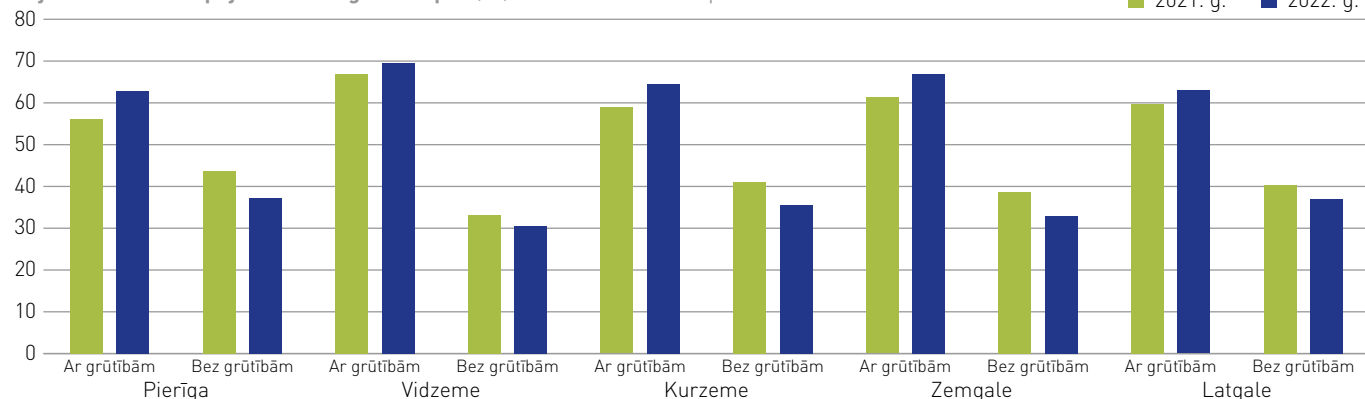
Ekonomiski aktīvo iedzīvotāju skaita izmaiņas reģionos, %

Centrālās statistikas pārvaldes dati



Mājsaimniecību iespējas "savilkt galus kopā" (%). Centrālās statistikas pārvaldes dati

2021. g. 2022. g.



2022. gads Latvijā bija izaicinājumu pilns. Brīdī, kad Covid-19 pandēmija sāka atkāpties, Krievija uzsāka karu pret Ukrainu, kas noveda pie lieliem globāliem satricinājumiem. Enerģijas cenas ļoti strauji pieauga, globālās piegāžu ķēdes tika izjauktas, un inflācijas rādītāji sāka "kāpt debesīs".

Tieši pēdējais faktors ir uzskatāms par būtiskāko. Kaut arī darba samaksa turpināja pieaugt, inflācija to pilnībā "noēda". Tā vidējā inflācija 2022. gadā bija 20,8%, savukārt algu pieaugums bija no 8% Vidzemē līdz 6% Pierīgā un Zemgalē. Daudz labāku ieskatu labklājības attīstībā sniedz Latvijas iedzīvotāju vērtējums par spēju segt savus izdevumus jeb "savilkt galus". Pilnīgi visos reģionos iedzīvotājiem spēja apmaksāt rēķinus pasliktinājās 2022. gadā, salīdzinot ar 2021. gadu. Vislielākā ietekme bija novērojama

Rīgas reģionā, grūtību pieaugumu konstatēja gandrīz 63% iedzīvotāju (2022. gadā), kas ir par 6,7% vairāk nekā 2021. gadā. Salīdzinoši mazāka ietekme bija novērojama Vidzemē un Latgalē, kur grūtībās nonākušo iedzīvotāju skaits bija proporcionāli uz pusi mazāks nekā Rīgā. Tas būtībā parāda, ka mazāk attīstītie reģioni ir noturīgāki pret dažādiem ārējiem stresa faktoriem. Ekonomiski aktīvo iedzīvotāju skaits turpināja palielināties visos reģionos, bet visstraujākais tas bija Latgalē, kas ir ilgstoši cīnījies ar lielām problēmām nodarbinātībā. Straujākais bezdarbnieku skaita samazinājums bija novērojams Rīgā, kas ir uzskatāms par zināmu pārsteigumu, ņemot vērā Ukrainas kara bēgļu ierašanos Latvijā un tieši galvaspilsētā. Pārējos reģionos bezdarbnieku skaita samazinājums bija ievērojami mazāks (Vidzemē un Kurzemē) vai gandrīz nemainīgs (Zemgalē un Latgalē).

Inflācijas šoks – vai trakākais aiz muguras?

Straujākais inflācijas kāpuma periods visdrīzāk jau ir palicis aiz muguras. Tomēr augstas cenas ir problēma, ar kuru nāksies sadzīvot vēl labu laiku, ir pārliecināti eksperti.

Teksts: INGUNA UKENĀBELE, LETA. Foto: LETA

Ikmēneša patēriņa cenu kāpums par divciparu skaitļiem, salīdzinot ar atbilstošo laiku pirms gada, kas ilga no 2022. gada pavasara līdz pat teju 2023. gada vidum, šķiet atsvieda Latvijas iedzīvotājus jau piemirstos ekonomikas turbulences periodos 90. gados un 2008. gada finanšu krīzes laikā.

INFLĀCIJAS LIFTS

Šoreiz galvenais belziens pa patēriņa cenām bija saistīts ar Krievijas iebrukumu Ukrainā, kas uz augšu uzrāva daudzu energoresursu veidu, kā arī pārtikas cenas. Kaut arī karš Ukrainā augstu inflāciju izraisīja visā Eiropā un ne tikai, Baltijas valstīs patēriņa cenu kāpums bija krietni straujāks nekā daudzviet citur Eiropas Savienībā un cenu pieauguma temps neatslāba daudz ilgāk.

“Tam ir vesela virkne iemeslu. Straujākais cenu kāpums visā pasaulē bija Krievijas iebrukuma Ukrainā dēļ, un tas pamata bija energoresursu un pārtikas cenu kāpums. Baltijā šo cenu kāpums bija straujāks nekā eirozonā vidēji. Viens no iemesliem ir ciešāka sasaiste ar Krievijas ekonomiku un lielāka atkarība no tās resursiem. Otrs – Baltija ir relatīvi nabadzīgāka nekā eirozona kopumā, un līdz ar to pārtika un energoresursi aizņem lielāku daļu mūsu patēriņa grozā. Tādēļ arī tad, ja šo preču grupā inflācija būtu līdzvērtīga visā eirozonā, mūs tas skartu vairāk, jo patēriņa grozā šo preču īpatsvars ir lielāks,” skaidro Latvijas Bankas prezidents Mārtiņš Kazāks.

Viņš norāda arī uz citiem iemesliem, kādēļ situācija ar inflāciju bija tik smaga. Piemēram, Latvijas uzņēmumi ir relatīvi mazi un nevar izlīdzināt izmaksu kāpumu tik sekmīgi kā lielie koncerni citās eirozonas valstīs. Savukārt iepriekšējos periodos piedzīvotais algu kāpums, kas bija lielāks nekā citur Eiropā, kā arī pandēmijas laikā izveidojušies uzkrājumi Latvijas iedzīvotājiem sākotnēji lika inflācijas kāpumu uztvert pat diezgan mierīgi, un uzņēmumi resursu izmaksu kāpumu uz preču un pakalpojumu gala cenām pārlīka daudz vieglāk nekā daudzi kolēģi Rietumeiropā. Būtībā kārtīga sabiedrības sašutuma vētra par cenām sākās vien 2023. gada vasarā, kad beidzās valdības noteiktās kompensācijas apkures rēķiniem. Pirmie zem “sociālo tīklu viedokļa” sitiena nonāca pārtikas tirgotāji, bet visai drīz tiem sekoja arī elektroenerģijas sadales un pārvades operatori, kuru tarifu pieaugums no 1. jūlija vēl vairāk pielēja eļļu ugunī.

Kaut arī uzņēmumi, kuri ir palielinājuši cenas, to skaidro ar objektīviem faktoriem, kuru arī pašlaik netrūkst, ir parādījis arī tāds termins kā “alkflācija”, ar ko apzīmē alkatības diktētu cenu celšanu.

Arī Mārtiņš Kazāks norāda, ka konkurence atsevišķos ekonomikas segmentos Latvijā nav pietiekami asa un tādēļ

uzņēmumiem ir relatīvi vienkārši izmaksu kāpumu pārvirzīt uz patērētāju pleciem.

“Diemžēl tā ir arī sava veida negausība no uzņēmēju puses, un cenu kāpums atsevišķās jomās ir krietni straujāks, nekā to varētu pamatot ar izmaksu kāpumu. Iespējams, atsevišķi uzņēmēji domā, ka, ja visi ceļ cenas, tad es arī celšu! To redzam arī uzņēmumu peļņas maržās – ekonomika stagnē, neaug, bet uzņēmumu peļņas maržas ir ļoti noturīgas un atsevišķos segmentos pat kāpjošas. Negausība ir daļa no problēmas,” uzsver centrālās bankas vadītājs.

Viņš gan brīdina, ka cerēt uz ieguvumiem ilgtermiņā šajā situācijā ir naivi. Ja uzņēmumi tagad nepamatoti ceļ cenas, tas nozīmē, ka nākotnē viņus gaida vismaz līdzvērtīgs algu kāpums, un tas būtiski mazinās viņu konkurētspēju un nākotnē sacensties ar citu valstu uzņēmumiem būs krietni grūtāk.

ENERĢIJA DIKTĒ CENU KOREKCIJAS

Pirmo grūdienu straujajam inflācijas kāpumam 2022. gadā pēc Krievijas iebrukuma Ukrainā deva tieši energoresursu cenas. Krievija bija un daudzās Eiropas valstīs joprojām ir nozīmīga dabasgāzes piegādātāja. Samazinot vai vispār pārtraucot dabasgāzes iegādes no Krievijas, strauji auga pieprasījums pēc sašķidrinātās dabasgāzes (LNG), uz augšu raujot gāzes cenas, kas tālāk jau ietekmēja elektrības cenas.

“Pagājušais gads bija sarežģīts. Tas bija sarežģīts patērētājiem, kuriem nācās maksāt par gāzi vairāk, tas bija sarežģīts gāzes piegādātājiem, jo situācija, ka viena LNG kuģa krava var maksāt vairāk nekā 200 miljonus ASV dolāru, nevienam nebija vienkārša,” atzīst Igaunijas gāzes uzņēmuma “Eesti Gaas” valdes priekšsēdētājs Marguss Kāziks.

Tomēr pašlaik tieši energoresursu cenas ir tās, kas inflācijas skrējieni palīdz bremzēt gan Latvijā, gan pasaulē.

“AJ Power” uzņēmumu grupas vadītājs Roberts Samtiņš uzsver, ka šobrīd mēs varam vērot cenu stabilizāciju. Gāzes cenas ziemei ir stabilizējušās aptuveni 50 eiro par megavattstundu (MWh) līmenī, bet elektrības cenas nākamās ziemas līgumiem ap 120–130 eiro par MWh.

“Cenas, protams, svārstās, bet, salīdzinot ar iepriekš piedzīvotajām ekstrēmajām svārstībām, pašlaik tās ir salīdzinoši nelielas. Tādēļ pašlaik situācija ir stabila un pat ar lielāku iespējamību, ka notiek cenu korekcija uz leju. Tomēr pēdējie trīs gadi rāda, ka ārkārtēji notikumi jau ir teju kļuvuši par normu,” atzīst R. Samtiņš.

Tāpat, ja pēc Krievijas iebrukuma Ukrainā bija pamatīgas bažas, vai Eiropai pietiks gāzes, un Krievijas propagandisti kaimiņzemes TV kanālos nekautrējās zīmēt apokaliptiskas



“Pēdējie trīs gadi rāda, ka ārkārtēji notikumi jau ir teju kļuvuši par normu”

**“AJ Power” uzņēmumu grupas vadītājs
ROBERTS SAMTIŅŠ**

ainas ar tumsā grimstošām Eiropas pilsētām un salstošiem iedzīvotājiem, tad tagad ir skaidrs, ka nekas tamlīdzīgs nedraud arī jaunajā apkures sezonā. Eiropas gāzes krātuves ir gandrīz pilnas jau vasaras beigās.

Vienlaikus ir skaidrs, ka, lai gan enerģijas cenas ir pamatīgi kritušās pēc ekstrēmajām svārstībām 2022. gadā, nav nekāda pamata cerēt, ka tās drīz atgriezīsies kādreizējos līmeņos.

“Es paredzu, ka vēl būs vajadzīgs gads vai divi, lai mēs redzētu tādas gāzes cenas kā pirms Ukrainas kara izraisītās krīzes, jo gāzes pieprasījuma un piedāvājuma līdzsvars joprojām ir ļoti trausls. Tomēr, ja mēs runājam par ilgāku laiku, tad tā LNG kapacitāte, kas pašlaik augsto cenu un piegāžu trūkuma dēļ ir izbūvēta – pārsvarā ASV, bet arī citās pasaules valstīs –, spiedīs cenas uz leju,” saka “Eesti Gaas” vadītājs M. Kāziks.

AR PĀRTIKU – DAUDZ GRŪTĀK

Kamēr energoresursu cenas ne tikai Latvijas, bet visas pasaules mediju ziņu virsrakstos dominēja 2022. gada otrajā pusē, šogad par “zvaigzni” kļuva pārtikas cenas. Ja vēl līdz 2022. gada rudenim pārtikas cenu kāpums notika vienotā solī ar kopējo inflācijas rādījumu, tad no oktobra un it īpaši novembra arvien grūtāk bija nepamanīt to, ka pārtikas cenu pieauguma līkne ir atrāvusies no kopējās inflācijas līknes un aizgājusi pati savā trajektorijā uz augšu. Par pārtikas patēriņa cenu stabilizēšanos varēja sākt runāt vien no marta, bet par kāpuma tempa samazināšanos tikai no jūlija. Arī Centrālās statistikas pārvaldes dati liecina, ka kopš maija tieši pārtikas cenām bija lielākā ietekme uz kopējo inflāciju, apsteidzot līdzšinējo līderi – ar mājokli saistītās izmaksas.

Turklāt arī Latvijas sabiedrībai ilgstoši augstā inflācija radīja arvien lielākas un lielākas problēmas, tādēļ ikdienas pārtikas produktu cenas veikalos plauktos nonāca zem pamatīgas patērētāju lupas, un sociālo tīklu lietotāji neslinkoja tās salīdzināt ar maksu par analogiskiem produktiem citās valstīs, kas ļoti bieži Latvijai bija neglaimojoši. Galveno grēkāžu lomā bieži vien nonāca tirgotāji, jo arī daudzi pārtikas ražotāji šoreiz nolēma neklusēt un stāstīja, ka savas

cenas nav cēlušī, lai gan viņu izstrādājumi veikalos plauktos ir kļuvuši dārgāki.

“Rimi Latvia” valdes priekšsēdētājs Valdis Turlais savukārt uzsver, ka nevar atrauti skatīties uz vienu vai otru produktu veikalos plauktos. “Vienam produktam tas ir lielāks, bet stāsts par to, ka lieli uzņēmumi ir tirgotāju politika, ir muļķības un es pat teiktu, ka nedaudz melošana. Es domāju, ka tas, uz ko tiešām ir jāskatās, ir uzņēmumu peļņa,” uzsver V. Turlais, piebilstot, ka “Rimi Latvia” pērn peļņa bija aptuveni uz pusi mazāka, nekā tā būtu normālā situācijā, ko gan nevarot teikt par dažiem labiem pārtikas produktu ražotājiem un piegādātājiem.

“Protams, ka mēs beigās esam tie, kuri pie preces nomainām to cenas zīmi. Bet skaidrs, ka lielākie cenu izmaiņu cēloņi ir pavisam citi – enerģijas cenas, ģeopolitiskā situācija, izejvielu cenas, kuru dēļ ražotāji produktu cenas ir spiesti mainīt. Mēs arī regulāri piegādātājiem uzdodam daudz un dažādus jautājumus un neļaujam tik vienkārši cenas celt. Ja beigās mēs cenas paceļam, tad ne jau, lai vairotu savu peļņu, bet tāpēc, ka tāda ir situācija,” saka V. Turlais.

Agroresursu un ekonomikas institūta Lauksaimniecības tirgus veicināšanas daļas vadītāja Ingūna Gulbe gan uzsver, ka Latvijas situācija nav ne ar ko īpaša, jo Latvijā, tāpat kā pasaulē un visā Eiropas Savienībā, sākoties karam Ukrainā, pagājušā gada vidū iestājās šoka situācija, pārtrūka ierastās loģistikas ķēdes un cenu kāpums bija ļoti straujš.



“Mēs beigās esam tie, kuri pie preces nomainām to cenas zīmi. Bet skaidrs, ka lielākie cenu izmaiņu cēloņi ir pavisam citi”

**“Rimi Latvia” valdes priekšsēdētājs
VALDIS TURLAIS**

“Arī citās valstīs ir redzama cilvēku neapmierinātība un diskusijas par to, ka cenas ir par augstu. Pirkumi samazinās ne tikai naudas izteiksmē, bet arī tajā, cik kilogramu un litru nopērk. Turklāt tā ir problēma arī Rietumeiropas valstīs, kur pirktspēja ir daudz augstāka. Kādēļ pie mums tas “troksnis” ir nedaudz lielāks? Tādēļ, ka mūsu kopējā pirktspēja ir nedaudz mazāka un tādēļ mēs esam jutīgāki. Ja bagātās valstīs iedzīvotāji pārtikai tērē mazāk nekā 10% no saviem ienākumiem, tad mums šis īpatsvars ir aptuveni 20%,” skaidro I. Gulbe.



“Domāt, ka viss būs lēti, daudz un lielā izvēlē, nav pamata” Agroresursu un ekonomikas institūta Lauksaimniecības tirgus veicināšanas daļas vadītāja INGŪNA GULBE

To, ir vai nav pārtikas cenas Latvijas veikalos pamatotas un cik atbilstoši normālai situācijai ir tirgotāju uzcenojumi, pēta arī Konkurences padome.

Turklāt, ja enerģētiskā pašlaik ir diezgan skaidri redzama cenu samazināšanās tendence, ko izjaukt varētu vien kādi iepriekš neprognozējami notikumi, tad pārtikas segmentā pašlaik ir vēl ļoti daudz nezināmo. Vietējā līmenī cenu kritumu negatīvi varētu ietekmēt šā gada laikapstākļi, kad vēlas salnas mijās ar ilgstošu sausumu, bet vasarā gana lielas sējumu un stādījumu platības “noplāva” krusa. Savukārt globālā līmenī papildus lauksaimniecībai nelabvēlīgajiem laikapstākļiem – jo Latvijā šajā ziņā nebija unikāla – savu artavu jau atkal varētu radīt Krievija, kas nolēma sabotēt “labības darījumu” ar Ukrainu un tādējādi radīja papildu stresu pasaules labības tirgos.

“Cenām pašlaik ir jāiet uz leju, tā ir taisnība. Bet domāt, ka šis kritums tikai visu laiku turpināsies un mēs atkal dzīvosim leiputrijā, kāda bija pirms šī lielā kāpiena... Tā tas nav un nebūs. Tas vienkārši vairs nav iespējams. Daudzas izmaksu komponentes ir pieaugušas un nesamazināsies. Uz efektivitātes rēķina var kaut ko panākt, bet arī tam ir robežas. Domāt, ka viss būs lēti, daudz un lielā izvēlē, nav pamata,” atzīst I. Gulbe.

RĪCĪBA UN TĀS TRŪKUMS

Pašlaik par galveno “cīnītāju” pret inflāciju ir kļuvusi Eiropas Centrālā banka (ECB), kura, līdz ar citām lielo ekonomiku centrālajām bankām, sistemātiski ceļ procentu likmes, lai bremsētu aizņemšanos, ekonomikas attīstību un līdz ar to arī patēriņa cenu kāpumu. ECB mērķis ir inflācijas atgriešanās pie 2% līmeņa. Vienlaikus ECB likmju celšana izraisa arī protestus, jo aug arī jau izsniegtu kredītu izmaksas, bet straujš patēriņa cenu kritums nav redzams.

Latvijas Bankas prezidents gan uzsver, ka straujas izmaiņas gaidīt nevajag, jo standarta cikls procentu likmju ietekmei uz ekonomiku ir pusotrs divi gadi, un ECB likmju celšanu sāka no “negatīvas teritorijas” un tikai 2022. gada vasarā tās atgriezās nulles līmenī.

Vienlaikus pamats ir arī kritikai, tādēļ, ja sākotnēji ECB likmju celšana notika bez liekām diskusijām, tad tagad jau ir jāskatās vērtēt, vai inflācijas bremsēšanas politika nerada pārāk lielas negatīvas blaknes. “Ja iepriekš bija viens risks – pārāk augsta inflācija –, tad pie augstāka likmju līmeņa jau sāk parādīties divpusēji riski – ja likmes būs pārāk augstas, tad sabremzēšanās ekonomikā var būt spējāka, nekā tas ir nepieciešams,” atzīst M. Kazāks. Pašlaik ir skaidrs, ka straujākais ECB procentu likmju kāpums ir jau aiz muguras, jo inflācija sāk samazināties visā eirozonā.

Vienlaikus ir redzams, ka atbildība par inflācijas mazināšanu Latvijā ir nodota teju vai tikai ECB rokās, bet Latvijas valdība, vismaz kamēr premjera krēslā atradās Krišjānis Kariņš, šo procesu nekā citādāk kā ar publiskiem “fui” tirgotājiem vai elektroenerģijas sadales un pārvades operatoriem ietekmēt nemaz negrasījās. Valdība iepriekšējā ziemā piešķīra apjomīgas kompensācijas, lai segtu mājsaimniecību apkures rēķinus, kuri pārsniedza noteiktu līmeni, bet fiskālie instrumenti tā arī ir palikuši neizmantojami. Ir ekonomikas apskatnieki, kas pat uzjautrinās, ka acīmredzot valdības spēcīgākais ierocis pret inflāciju ir Kariņa valdības zemkopības ministra Didža Šmita regulārās uzstāšanās TV rīta raidījumos, kuros tiek atkārtota tēze par 300% uzcenojumu tirdzniecības tīklos.

No vienas puses, tas arī ir saprotams, jo pašlaik krietni aug izdevumi aizsardzības mērķiem, nemaz nerunājot par hronisko naudas trūkumu veselības aprūpei un izglītībai, tādēļ katrs eiro budžetā ir svarīgs. Tomēr no otras puses, argumentam, ka pārtikas cenas nekādi nespētu spiest uz leju, piemēram, pievienotās vērtības nodokļa (PVN) likmes samazināšana pārtikas pamata produktiem, jo starpību noteikti kabatā iebāztu tirgotāji, virkne ekspertu vienkārši netic.

“Mēģina izdomāt un atrast visādus argumentus, kāpēc to nedarīt. Īstenībā ir tikai viens arguments, kādēļ PVN nesamazināt. Tas ir visvieglāk iekasējama nodoklis valsts budžetā, ko pēc tam pirms vēlēšanām visiem žēlīgi dalīt un teikt, re, kādi mēs labi, re, kā mēs jums iedevām, balsojiet par mums! Neviena cita normāla iemesla, kādēļ nesamazināt PVN pārtikai, nav. Šajā jautājumā ir iekšā daudz ekonomikas – ātrāka naudas aprīte un daudz citu labumu, kuri jau parādījās pēc samazinātās PVN likmes ieviešanas dārzeniem. Nodokļa ieviešana nesamazinājās, darba vietu skaits nozarē pieauga, algas pieauga,” kategoriska ir I. Gulbe.

Arī “Rimi Latvia” vadītājs V. Turlais atgādina, ka tirgotāji ar valdību ir slēguši vienošanās gan laikā, kad ieviesa eiro, gan, kad samazināja PVN likmi dārzeniem un augļiem, un neviens nevarot pārmest, ka tirgotāji savu vienošanās daļu nebūtu ievērojuši un cenas cēlušies uz izmaiņu rēķina. ■

Eksportā jau prognozēta lejupslīde

Latvijas eksportā pirmajā pusgadā preču eksporta vērtība bija par 4,5% mazāka nekā attiecīgajā laika periodā pērn. Eksperti jau pagājušajā gadā prognozēja, ka šogad eksportam neklāsies viegli un noturēt tikpat augstu eksporta vērtību kā 2022. gadā būs sarežģīti.

Teksts: JUSTĪNE BEREZOVSKA, LETA. Foto: LETA

Latvijas Bankas ekonomists Matīss Mirošņikovs norāda, ka Eiropā, kas ir Latvijas svarīgākā tirdzniecības partnere, augstā inflācija mazina pirkjspēju. Lai bremsētu inflāciju, Eiropas Centrālā banka (ECB) ceļ procentu likmes, tam savukārt slāpējot ekonomisko aktivitāti. "Šis gads kopumā, protams, izskatīsies daudz vājāks par 2022. gadu, tomēr daļēji iepriekšējo gadu varētu uzskatīt par izņēmumu augsto cenu, kara izraisīto pārmaiņu un pieprasījuma atgūšanās dēļ," atzīst ekonomists.

Arī Latvijas Investīciju un attīstības aģentūras (LIAA) līdzšinējais direktors Kaspars Rožkalns norāda, ka eksporta apjomi samazināšanās pamatā ir saistīta ar to, ka 70% no visas Latvijas eksporta apjoma ir uz Eiropas ekonomiskās zonas valstīm un, ja sāk stagnēt šie tirgi, tad arī Latvijas eksporta apjomi sarūk.

"Redzam, ka pagājušā gada inflācija un tai sekojošā dzīves dārdzība ietekmē Latvijas būtiskākās eksporta nozares, kas ir kokrūpniecība, būvniecība un būvmateriāli. Daļa no eksportētājiem pārslēdzas uz citiem tirgiem, bet kopumā tas ir diezgan sarežģīti, jo visas Eiropas ekonomiskās zonas valstis ir saistītas un arī ļoti ietekmētas ar ECB lēmumiem un EURIBOR likmju kāpumu. Tas nozīmē, ka nauda paliek dārgāka, kredīti paliek dārgāki un attīstība sāk bremsēties," skaidro K. Rožkalns, gan piebilstot, ka šobrīd izskatās, ka eksporta apjomi lielākoties samazinās uz cenu rēķina, ne uz fizisko apjomu rēķina, kas ir cerīgi.

M. Mirošņikovs atzīmē, ka salīdzinoši veiksmīgi turpina darboties pārtikas nozare, tostarp izteikti pieaudzis alkoholisko dzērienu eksports. "Pārtikas produktu gadījumā lielu lomu spēlē augstas cenas, piemēram, labībai, situācijai Ukrainas graudu eksportā tikai palielinot neskaidrību globālajā tirgū. Pieprasījums pēc pārtikas produktiem būtiski nemazinās arī recesijas laikā, tādējādi šī nozare ir stabilāka arī no ekonomiskā cikla viedokļa," norāda Latvijas Bankas ekonomists, skaidrojot, ka savukārt alkohola eksportā daudz no tā ir reeksports uz Krieviju, bieži tādiem dzērieniem, kurus Latvijā pat nav iespējams saražot teorētiski, piemēram, šampanieti.

VĀJI REZULTĀTI LĪDZŠINĒJAM EKSPORTA FLAGMANIM – KOKRŪPNIECĪBAI

Eksporta tirgos pavisam vāji klājas kokrūpniecībai, kas gadiem ir bijusi viena no Latvijas lielākajām eksporta nozarēm. Pagājušajā gadā Latvijas meža produkcijas eksporta vērtība



"Ja visas kārtis ir liktas tikai uz Krievijas tirgu, tad, protams, tas ir diezgan tuvredzīgi"
Latvijas Investīciju un attīstības aģentūras (LIAA) līdzšinējais direktors KASPARS ROŽKALNS

pārsniedza četrus miljardus eiro, kas ir vēsturiski augstākais rādītājs, savukārt šogad pirmajā pusgadā meža nozares produkcija eksportēta 1,757 miljardu eiro vērtībā, kas ir par 20,6% mazāk nekā 2022. gada attiecīgajā periodā.

Latvijas Kokrūpniecības federācijas viceprezidents Kristaps Klauss skaidro, ka nozares eksports sarūk, jo cenas ir zemākas, līdz ar to ražošanas apjomi ir mazāki, kā arī Latvijas kokrūpnieki vairs nepārstrādā izejvielas no agresorvalstīm. "Eiropā gandrīz vienīgais būvmateriāls, par kuru tiek ziņots, ka ir noticis reāls cenu kritums, ir kokmateriāls. Ņemot vērā, ka vairāk nekā puse no visiem koksnēs produktiem, ko saražojam un eksportējam, aiziet būvniecības tirgū, tad tas liecina, ka cenai ir diezgan liela ietekme," saka K. Klauss.

Tāpat kokrūpniecības eksports samazinās arī fiziskos apjomos. Federācijas viceprezidents norāda, ka Latvijā saražotā kokmateriālu, jo tirgus situācija ir nelabvēlīgāka un

nereti ir izdevīgāk neražot, nekā strādāt ar pilnu jaudu. Turklāt nav arī to izejmateriālu, kas iepriekš nāca no agresorvalstīm. “Šogad nav importēta ne kapeika no Krievijas un Baltkrievijas izejmateriāla. Mēs līdz tam Krievijā un Baltkrievijā pirkām apmēram vienu miljonu kubikmetru dēļu, kurus tālāk Latvijā pārstrādājām dziļākas pārstrādes produktos vai veicām tālāku apstrādi, kā, piemēram, žāvēšana, ēvelēšana vai profilēšana, un tad eksportējām. Šī apjoma šobrīd nav. Ja paraugās uz dēļu eksporta apjomu, tad ir redzams milzīgs kritums kubikmetros,” stāsta K. Klauss. Viņš uzsver, ka piemērot sankcijas Krievijas un Baltkrievijas koksnē produktu ražotājiem bija pareizs lēmums, neskatoties uz to, ka vairāki ražotāji Latvijā no tā ir zaudējuši būtiskus biznesa segmentus. “Koksnē produkti, protams, nevarēja mēroties ar minerālu un naftas produktu eksportu no agresorvalstīm, bet tāpat bija nozīmīgs ienākuma avots, it īpaši Baltkrievijai. Nevajag mums finansēt ienaidniekus šajā zemiskajā karā!” saka K. Klauss.



“Šogad nav importēta ne kapeika no Krievijas un Baltkrievijas izejmateriāla” Latvijas Kokrūpniecības federācijas viceprezidents KRISTAPS KLAUSS

Viņš prognozēs par iespējamo eksporta atgūšanos ir izvairīgs, taču ar pārliecību uzsver, ka tas nebūs šis gads. “Godīgi sakot, kopš 2017. gada mums nozarē katru gadu ir kāds *force majeure*. Protams, salīdzinot ar tādu *force majeure*, kāds šobrīd ir karš Ukrainā, visi iepriekšējie var iet atpūsties. Ir bail, ka kaut kas pilnīgi negaidīts notiks, tādēļ neko neteikšu par nākamo gadu. Līdz šī gada beigām, visticamāk, mēs stagnēsim, jo nav milzīgu cerību, ka tirgus uzlabosies,” atzīst K. Klauss. Viņš uzsver, ka šobrīd visi ķēdes dalībnieki – ražotāji, vairumtirgotāji, mazumtirgotāji – baidās, jo pēdējā pusgadā tā ir bijis, ka viss, ko tu saražo šodien, rīt ir kļuvis lētāks.

K. Klauss gan arī atzīmē, ka kokrūpniecības uzņēmumi ir guvuši mācību no iepriekš piedzīvotajām krīzēm un pašreiz tirgū notiekošajam ir labāk sagatavoti. “Uzņēmumu individuālā gatavība ir ļoti dažāda, bet kopumā kokrūpniecība kā sektors ir diezgan pamatīgi spējis kopš iepriekšējās finanšu krīzes nomainīt savu kapitāla struktūru. Mums ir salīdzinoši nelieli banku aizņēmumi pret savu biznesu, pamatlīdzekļiem un pašu kapitālu. Tas būtiski samazina riskus, ka kāds no

ārpuses var tevi raustīt, kā tas bija 2008. gadā no banku sektora puses. Tajā pašā laikā tā sauktie tauki, uzkrājumi un rezerves nebaltām dienām ēdas diezgan ātri,” saka K. Klauss.

JA EIROPA STAGNĒ, IR JĀMEKLĒ JAUNI TIRGI

Eksporta tirgos Latvijas uzņēmumi ļoti aktīvi meklē jaunas iespējas, un pieprasījums pēc atbalsta eksporta aktivitātēm ir milzīgs. “Mums ir eksporta programma, kas garantē uzņēmumiem līdzfinansējumu dažādām eksporta aktivitātēm līdz 80%, un pēdējo mēnešu laikā, kad programma bija aktīva, uzņēmumi iesniedza aktivitātes par tādu apjomu, kādu mēs izsniedzām iepriekšējā gadā kopumā. Tas nozīmē, ka ļoti aktīvi tiek izmantotas visas iespējas, gan izstādes, gan tirdzniecības misijas, gan “online” platformas,” norāda K. Rožkalns.

Eksporta veicināšanā LIAA arī ņem vērā Ekonomiskās sadarbības un attīstības organizācijas rekomendācijas, kas saka, ka eksporta atbalsts jāsniedz pamatā ārpus Eiropas ekonomiskās zonas. “Eiropas tirgū var atbalstīt jaunus uzņēmumus, bet tos, kuri ir pieredzējuši, tos vairs nav vērts atbalstīt, bet ir jāmēģina iet jaunus tirgos. Viens no tirgiem ir Saūda Arābija, arī Āfrikas valstis, kā Gana un Benina. Arī Portugāle, kas it kā ir Eiropā, bet mums ir maz zināms tirgus. Esam tur veduši savus eksportētājus un centušies atrast jaunus noieta tirgus,” stāsta LIAA vadītājs.

Latvijas Pārtikas uzņēmumu federācijas (LPUF) padomes priekšsēdētāja Ināra Šure norāda, ka Latvijas mazajā tirgū eksports ir ļoti svarīgs virziens. “Mājas tirgū izaugsmes nav, jo mēs varam apēst tik, cik varam apēst, tādēļ attīstības iespējas ir ierobežotas. Pārtikas ražotāji nepārtraukti cenšas ielauzties jaunos eksporta tirgos, bet tur mūs ar atplestām rokām neviens negaida. Bez šaubām, jebkura valsts likuma ietvaros cenšas aizsargāt savu tirgu, un to mēs jūtam, kad mēģinām iekarot jaunus tirgus,” stāsta I. Šure.

Pēc viņas teiktā, lai iekarotu jaunu eksporta tirgu, ļoti optimistiskā variantā tas prasa vismaz pusgadu, bet reāli tam nepieciešami vidēji divi gadi. “Ir jāvērtē paraugi, jātestē un jāizpēta jaunais tirgus, jo katram tirgum ir savas īpatnības. Tā vienkārši ar savu produktu mēs nevaram iespieties, piemēram, dienviņvalstīs, jo viņiem ir savas prasības produktiem un ne tikai prasības, bet arī garšas īpatnības,” norāda LPUF vadītāja.

Arī K. Klauss atzīst, ka, protams, kokrūpnieki meklē jaunus tirgus, taču esošos tirgus tā vienkārši aizvietot nav iespējams. “Ja saskaita valstis, uz kurām esam aizveduši kaut vienu konteineru Latvijā ražotās koksnē produkcijas, tad tās ir pāri par 100 pasaules valstīm. Protams, nevar salīdzināt tās ar Lielbritāniju, jo tas mūsu ražotājiem ir lielākais tirgus, kas aizņem nedaudz mazāk kā piektdaļu kopējā noieta, taču kopumā esam plaši pasaulē aizgājuši,” norāda K. Klauss. Viņš gan arī piebilst, ka nav pamata domāt, ka Latvijas kokrūpnieki varētu strauji nomainīt Lielbritāniju, piemēram, pret Austrāliju. “Tas nav iespējams, jo tirdzniecības ķēdes, loģistika, partnerība un sadarbība ir veidota gadiem un nav iespējams tā brīvi mētaties,” atzīst federācijas vadītājs.

NO EKSPORTĒTĀJU KARTES AGRESOR- VALSTIS NAV PAZUDUŠAS

Neskatoties uz sankcijām, riskiem un ētisko pusi, Latvijas uzņēmumu eksports uz Krieviju un Baltkrieviju ir stabils, pat ar pieaugošu tendenci. Centrālās statistikas pārvaldes (CSP) dati liecina, ka preču eksports uz Krieviju šogad jūnijā pieauga par 7%, kamēr preču eksports uz Baltkrieviju uzrādīja

pieaugumu par 16,1% salīdzinājumā ar maiju. Tāpat ir pieaudzis eksports uz Krievijai tuvākajām valstīm – Kazahstānu, Armēniju, Kirgizstānu un citām –, kas liek uzdot jautājumus, vai šīs valstis ir preču galamērķis jeb tikai starpposms.

LIAA direktors norāda, ka jau kādu laiku ir slēgtas LIAA pārstāvniecības gan Krievijā, gan Baltkrievijā un LIAA neveic nekādas eksporta veicināšanas aktivitātes ne vienā, ne otrā tirgū. “Sākotnēji bija milzīgs pieprasījums pēc pārorientācijas uz citiem tirgiem, un lielākajai daļai uzņēmumu, kas to vēlējās, ir izdevies atrast iespējas,” saka K. Rožkalns, gan atzīstot, ka joprojām ir diezgan liels uzņēmumu skaits – ap 200 –, kas kaut ko eksportē uz Krieviju. “Turpināt eksportēt uz sankcijām pakļautajām valstīm ir ļoti augsta riska darījums. Ja visas kārtis ir liktas tikai uz Krievijas tirgu, tad, protams, tas ir diezgan tuvdredzīgi,” norāda K. Rožkalns.

Tāpat LIAA nekādā veidā neatbalsta eksporta aktivitātes Krievijai tuvajās valstīs. “Saistībā ar Krievijai tuvajām valstīm, piemēram, Kazahstānu, Armēniju vai vēl dažām citām valstīm, mēs redzam, kur eksporta apjoms ir pamatīgi pieaudzis, bet potenciāli tur varētu veidoties reeksporta risks, proti, no tām valstīm preces tālāk tiek pārdotas Krievijā. Visticamāk, arī tur agri vai vēl uzņēmumus skars sankcijas. Tos uzņēmumus, kas interesējās par šāda veida darījumiem, mēs neatbalstām un saprotam, ka šāds risinājums ir īstermiņa pasākums,” saka LIAA vadītājs.

Arī LPUF vadītāja norāda, ka daži atbildīgi uzņēmumi kā ar nazi nogrieza eksportu uz Krieviju un Baltkrieviju jau ar pirmajām kara dienām un nekavējoties iesaistījās palīdzības sniegšanā Ukrainai. “To mēs turpinām darīt. Vienlaikus ir jāņem vērā, ka pārorientēšanās uz citiem tirgiem aizņem laiku, enerģiju un investīcijas. Tas nav ātrs process. Tās iestrādnes, kas veiktas iepriekš, prasa laiku, bet domājams, ka jau šogad un nākamgad eksporta pārorientēšanās rezultāti būs labāk redzami,” saka I. Šure.

Vienlaikus viņa atzīst, ka arī izejvielu importa no Krievijas aizstāšana uzņēmumiem bija izaicinoša. “No Krievijas mums bija ļoti daudz izejvielu, iepakojuma materiāls un tā aizstāšana bija ļoti izaicinoša, jo vajadzēja atrast jaunus piegādātājus rietumu pusē. Arī tās bija izmaksas un iemesls pārtikas sadārdzinājumam, kas bija sāpīgs jebkuram uzņēmumam,” saka I. Šure.

ZEMO IZMAKSU KONKURĒTSPĒJAS PRIEKŠROCĪBU LAIKS IR BEIDZIES

Ekonomisti prognozē, ka eksportā situācija uzlabosies pakāpeniski, līdz ar patērētāju pirkspējas un pārliecības atgriešanos, kas visdrīzāk nostiprināsies nākamā gada vidū. LIAA vadītājs norāda, ka eksportam šis gads būs smags, nākamā gada pavasaris būs cerīgāks, un jau jūtamus statistikas datus par eksporta pieaugumu mēs varētu redzēt nākamā gada rudenī.

K. Rožkalns atzīst, ka eksporta atgūšanās lielā mērā būs saistīta ar to, kā mums kā valstij veiksies ar ekonomisko transformāciju. “Proti, ja kādreiz pirms inflācijas lēciena



“Eksporta tirgos mūs ar atplestām rokām neviens negaida”

Latvijas Pārtikas uzņēmumu federācijas padomes priekšsēdētāja INĀRA ŠURE

mūsu eksports daudzās nozarēs turējās uz tā, ka mūsu algas ir zemākas un elektroenerģijas izmaksas ir zemākas, kas bija mūsu konkurētspējīgā priekšrocība, tad tā tagad vairs nav realitāte. Jaunā realitāte būs, visticamāk, saistīta ar to, cik ātri mēs spēsim digitalizēt un automatizēt daļu no rūpniecības, kas radīs jaunu pievienoto vērtību,” saka K. Rožkalns.

Tie uzņēmumi, kas savu eksportspēju balstīja uz zemajām izmaksām, šobrīd ir zaudējuši daļu no konkurētspējas. Savukārt tie, kuriem konkurētspējas priekšrocība bija veidota uz kādu specifisku, tehnoloģiju vai augstu pievienoto vērtību, īpašas izmaiņas nejūt. “Protams, ka inflācijas lēciena, kas mums bija par kārtu augstāks, ir saasinājis konkurenci, jo kapitālisms strādā visur vienādi – izdzīvo tas, kurš spēj mainīties un šīs izmaiņas ieviest ātrāk. Mūsu konkurētspējas priekšrocība pār citiem lielajiem eksportētājiem vēl joprojām ir tā, ka mēs esam mazi un spējam ātrāk rīkoties,” saka LIAA vadītājs.

Arī Latvijas Bankas ekonomists M. Mirošņikovs atzīst, ka augošās izmaksas ir sadārdzinājušas Latvijas preču iegādi citās valstīs. “Tomēr, skatoties no otras puses, Latvijas preču eksporta tirgus daļa pasaules importā nav mazinājusies. Protams, ka cenu konkurētspēja šajā situācijā kļuvusi vājāka, kaut gan Baltijā Latvija salīdzinoši zaudējusi vismazāk. Un tādā gadījumā arī jājauc, vai vienmēr esam konkurējuši tikai ar zemāku cenu, kas ne vienmēr ir taisnība,” saka Latvijas Bankas ekonomists. Viņš uzsver, ka nākotnē Latvijas eksportētājiem ir jāvirzās prom no domas par to, ka esam zemu izmaksu valsts, vairāk pievēršot uzmanību augstākas pievienotās vērtības sektoriem. ■

Kreditēšana nonākusi zem lupas

Bankas pietiekami nekreditē tautsaimniecību, tādēļ tā neattīstās. Uzņēmumi nesagatavo pietiekami pārlicinošus projektus kreditēšanai un dzīvo pelēkās ekonomikas zonā. Tieši tik pretrunīgi argumenti jau gadiem skan visās diskusijās, kurās ir runa par banku lomu ekonomikā.

Teksts: INGUNA UKENĀBELE, LETA. Foto: LETA

Turklāt, ja iepriekšējos gados rādīšana vienam uz otru kā galveno sprunguli riteņos no banku un uzņēmēju puses vēl notika bez balsu pacelšanas virs pieklājības normās pieņemtā līmeņa, tad Krievijas iebrukums Ukrainā šai pretstāvei ir piešķīlis pavisam citu asumu. Karš palaida vaļā mehānismu, kad gluži kā domino kauliņi viens uz otra sāka krist panika par energoresursu pietiekamību un straujš to cenu lēcieni, ilgi nepieredzēta inflācija teju visās dzīves jomās, centrālo banku centieni iegrožot patēriņa cenu celšanos ar augstākām bāzes procentu likmēm, attiecīgs kredītprocentu likmju kāpums un ekonomikas attīstības sabremzēšanās. Šādos mirkļos tiek pārbaudīts ikviena uzņēmuma un ikvienas ekonomikas "kabatu dziļums" jeb tas, cik ir sastrādāts iepriekš, lai vairāk vai mazāk komfortabli pārļautu krīzes periodu.

Latvijas un tās uzņēmumu "kabatu dziļums" nav viendabīgs, un ļoti daudz ir to, kuru kabatas ir izrādījušās pat ļoti seklas. Par vienu no situācijas vaininiekiem ir nosauktas bankas, kuru konservatīvā pieeja kreditēšanai iepriekš nav ļāvusi ar pietiekamu jaudu attīstīties ne daudziem uzņēmumiem, ne ekonomikai kopumā. Vēl trakāk – laikā, kad procentu likmes "staigā" daudz straujāk, nekā tas būtu normālā situācijā, bankas arī pamanās darboties ar pamatīgu peļņu, kas ir kā dadzis acīs tiem, kuriem šajā laikā ir grūti savilkt kopā galus. Ne velti virknē valstu bankām tiek piemēroti vai draud papildu nodokļi, jo skaidrs, ka to lielā peļņa nav saistīta ar banku izcilību uzņēmējdarbībā, bet gan ar tagad valdošo situāciju, kas ļauj celt procentu likmes kredītiem, daudz mērenāk palielināt tās depozītiem un starpību ielikt kabatā. Tomēr – vai viss ir tik vienkārši?

KŪTRĀ KREDITĒŠANA

"Līdz šim bankas ir braukušas ar otro ātrumu. Es domāju, ka nūdien var ielikt trešajā ātrumā un skatīties, kur ir iespējams braukt arī ar ceturto ātrumu. Protams, ir jāvērtē riski, bet ir redzams, ka iepriekš bankas ir pamanījušās riskus nevis vadīt, bet no tiem vispār izvairīties," banku līdzšinējo attieksmi pret kreditēšanu raksturo Latvijas Bankas prezidents Mārtiņš Kazāks.

Statistikas dati tiešām skaidri apliecina, ka kredītu portfelis Latvijā ir vismazākais Baltijā. Ja Igaunijā banku izsniegto kredītu kopējais apjoms šā gada 1. ceturksņa beigās bija 26,8 miljardi eiro, Lietuvā – 26,1 miljards eiro, tad Latvija velkas pamatīgā astē ar 15,5 miljardu eiro kopējo kredītportfeli. Tātad daudziem citiem ekonomikas parametriem esot



"Ir redzams, ka iepriekš bankas ir pamanījušās riskus nevis vadīt, bet no tiem vispār izvairīties"

**Latvijas Bankas prezidents
MĀRTIŅŠ KAZĀKS**

vienam no otra diezgan salīdzināmā attālumā, kreditēšanas ziņā Latvija no abām kaimiņvalstīm atpaliek par vairāk nekā 10 miljardiem eiro.

Viens no iemesliem robam tieši Latvijā izsniegto kredītu apjomā ir saistāms vēl ar 2008. gada finanšu dižķibeli, kurā Latvijas kredītņēmēji un bankas apdedzinājās vissmagāk. Ja Igaunijas bankās pakāpeniska un mērķtiecīga kredītportfeļa audzēšana pēc finanšu krīzes sīsto rētu dziedēšanas ir vērojama jau no 2012. gada, bet Lietuvā – no 2015. gada, tad Latvijā pirmskrīzes kredītportfeļa apjoms nav atgūts līdz pat šai dienai.

Bankām gan būtu grūti meklēt vainīgos kādreizējām nelai-
mēm ārpus pašu sienām, bet eksperti norāda, ka finanšu krī-
zes laikā piedzīvotais pamatīgu psiholoģisku traumu ir atstā-
jis ne tikai bankām, bet arī daudziem kredītņēmējiem. Tādēļ
pie kūrtrās kreditēšanas nevar vainot tikai bankas, kuras pēc
savulaik gūtajām mācībām cenšas izvairīties no riskiem, bet
arī potenciālos kredītņēmējus, kuri ar aizņēmumiem sasie-
ties vairs nevēlas.

“Ir redzams, ka pēc 2008. gada finanšu krīzes daudzi baidās
izmantot kredītresursus. Turklāt tas attiecas gan uz privāt-
personām, gan uzņēmumiem – labāk neriskē, labāk neaizņe-
mas naudu, lai varētu straujāk attīstīties, bet labāk tā piesar-
dzīgi, labāk lēnītiņām. Pat ja uzņēmums ir fantastisks, ražo
ļoti labu produktu vai sniedz labus pakalpojumus un varētu
savus darbības apjomus iepriekšējos gados dubultot vai trīs-
kārsot, uzņēmēji piesardzības dēļ ir izvēlējušies to nedarīt.
To arī nevar pārnest, bet tas ir radījis tieši tādu ekonomis-
ko realitāti, kāda tā pašlaik ir,” saka konsultāciju kompānijas
“EY” partneris Baltijas valstīs Guntars Krolis.

JAUNĀ REALITĀTE

Visas nedienas, kuras pēdējos gados ir gājušas pāri pasaulei
un Latvijai, ir izraisījušas arī pamatīgu ekonomikas sabrem-
zēšanos. Šādos mirkļos kreditēšana ir vitāli svarīga, lai dotu
impulsu jaunam uzrāvienam un palīdzētu no stagnācijas vai
pat krituma fāzes ātrāk tikt ārā. Tomēr tam visam pašlaik ir
pamatīgs šķērslis – inflācija un centrālo banku centieni to
mazināt. Veids, kā slāpēt patēriņa cenu kāpumu ar monetā-
rās politikas instrumentiem, ir vienkāršs – tiek celtas bāzes
procentu likmes, tas uz augšu ceļ arī mainīgās kreditēšanas
likmes, aizņemšanās kļūst dārgāka, ekonomikā caur jauniem
kredītiem iepļūst mazāk naudas, ir mazāk resursu tēriņiem,
kas savukārt ar laiku ražotājiem un tirgotājiem liek mainīt
cenu politiku.

Proti, viss ir ļoti labi līdz mirklim, kad augstākās procen-
tu likmes jau sāk bremzēt ekonomikas attīstību par daudz.
Problēma ir tajā, ka Eiropas Centrālās bankas (ECB) likmju
celšanas politika vienlīdzīgi attiecas uz visu eirozonu, bet tajā
ir valstis ar ļoti dažādu turīguma pakāpi.

Latvijas Bankas ekonomists Vilnis Purviņš skaidro, ka eiro-
zonā vidēji un vairumā lielo un vidējo eirozonas dalībvalstu
kredītu attiecība pret iekšzemes kopproduktu (IKP) pārsniedz
70–80% līmeni, un kreditēšanas aktivitātes ierobežošana jop-
rojām saglabā augstu ekonomikai pieejamo kredītresursu
bāzi, lai gan no jauna izsniegto kredītu mazināšanās ierobežo
ekonomikas aktivitāti un sekmē inflācijas iegrožošanu. Sa-
vukārt eirozonas valstīs ar zemu kredītu attiecību pret IKP,
tostarp Latvijā, kur šī attiecība nesasniedz pat 30%, vērojama
kreditēšanas aktivitātes mazināšanās ne vien sabremzē
ekonomikas ciklu, bet arī turpina kavēt ekonomisko izaugsmi
vidējā un ilgākā termiņā.

V. Purviņš min, ka viens no rādītājiem finanšu cikla novēr-
tēšanai ir privātā nefinanšu sektora kredītu atlikuma un IKP
attiecības novirze no tās ilgtermiņa tendences jeb kredītu
novirze. Liela pozitīva kredītu novirze liecina, ka kredītu atli-
kums kļuvis pārmērīgs un rada pastiprinātus riskus finanšu
sistēmai. Savukārt negatīva kredītu novirze liecina, ka šādi
riski ir zemi, bet vienlaikus tautsaimniecība var izjust attis-
tībai nepieciešamo kredītu deficītu. Tā tas ir arī Latvijā, kur
kredītu novirze jau kopš 2010. gada ir negatīva. Vienlaikus
Latvijas Bankas ekonomists gan min, ka pēdējo 10 gadu laikā
negatīvā novirze samazinās, un 2023. gada 1. ceturksnī sa-
skaņā ar kredītu šauru definīciju tā bija -11,9%.

UZŅĒMĒJI PĀRMET, BANKAS TAISNOJAS

Par to, ka tagadējā ģeopolitiskā situācija un tās izraisītās sā-
pīgās sekas ekonomikā, komplektā ar līdz šim ļoti konserva-
tīvo pieeju kredītu izsniegšanai un tagad augošajām procentu
likmēm, rada pamatīgas problēmas, arvien skaļāk norāda
uzņēmēji.

“Banku likmju kāpums ražotājus ietekmē vienkārši drama-
tiski, un ņemt kredītus par tādiem procentiem daudziem uz-
ņēmumiem, īpaši mazajiem un vidējiem, ir nereāli. Savukārt
lielajiem ražotājiem šīs augstās banku likmes aptur vēlmi
investēt,” situāciju raksturo Latvijas Pārtikas uzņēmumu fe-
derācijas padomes priekšsēdētāja Ināra Šure.

Viņa arī pārstāv to “nometni”, kas iestājas par virspeļņas
nodokļa ieviešanu bankām šajā situācijā. “Kredītu procenti
ir mežonīgi augsti, savukārt noguldījumu procenti ir paaug-
stinājušies ļoti nebūtiski. Bez šaubām, ka bankām veidojas
virspeļņa un ir jādodomā, kādā veidā to novirzīt ekonomikas
attīstībai Latvijā. Bankas strādā Latvijā, un tām ir Latvijas
uzņēmumu un iedzīvotāju noguldījumi, tāpēc ir jādodomā, kā
stimulēt ekonomiku. Tāpēc banku virspeļņas nodoklis ir tikai
atbalstāms,” savu pozīciju pauž Latvijas Pārtikas uzņēmumu
federācijas padomes vadītāja.

Savukārt banku pārstāvjiem ir sava atbilde gan par to, kādēļ
kreditēšana Latvijā ir tik kūtra, gan par to, ka virspeļņas no-
dokļa ieviešana bankām neko nemainīs.

Finanšu nozares asociācijas valdes priekšsēdētāja Sanita Ba-
jāre uzskata, ka sabiedrība pašlaik tiek “nogatavināta” šāda
nodokļa ieviešanai, visās problēmās vainojot bankas. Viņa
arī norāda uz to, ka augstāki kreditēšanas rādītāji, piemē-
ram, Igaunijā un Lietuvā, nozīmē tikai vienu – Latvijā “klibo”
uzņēmējdarbības vide, traucē ēnu ekonomika, korupcija un
 citas nebūšanas, kas kavē uzņēmumu attīstību. Tieši tas, ka
daudzi Latvijas uzņēmumi atrodas t.s. “pelēkās ekonomikas”
zonā, liedz tiem piešķirt aizdevumus. Tāpat S. Bajāre uzsver,



**“Kreditēšanas portfelis varētu augt.
Bet es nevaru apsolīt, ka tas būs
virs nominālā IKP pieauguma”
Finanšu nozares asociācijas valdes
priekšsēdētāja SANITA BAJĀRE**



“Taisnība, kā parasti, ir kaut kur pa vidu” “EY” partneris Baltijas valstīs GUNTARS KROLS

ka bankas kopš 90. gadu sākuma ir pelnījušas un cietušas zaudējumus atbilstoši ekonomikas attīstības cikliem. Tostarp no 2004. gada banku vidējā kapitāla atdeve (ROE) bijusi 6,7%, kas ir zemāks rādītājs, salīdzinot ar citām nozarēm.

“Viedokļi par un ap banku darbību, kas pēdējo mēnešu laikā uzvirtojuši, rada ilūziju, ka banka ir kā liela māja, kas pietūkēta ar naudu. Savtīga, jo negrib dalīties ar citiem, tāpēc jāuzliek par pienākumu atvērt logus un durvis, lai daļa no bagātībām tiktu arī citiem,” ironizē “SEB Bankas” ekonomists Dainis Gašpuitis. Viņš uzsver, ka naudas aizdošana jeb kredīti ir cieši saistīti ar aizņemšanos, jo publiski piesauktās “savas naudas” jeb pašu kapitāla apjoms banku bilancē ir neliela daļa, bet paļauties tikai uz noguldītāju līdzekļiem ne vienmēr ir iespējams. Savukārt aizņemšanās arī bankām – vienalga, vai tā būtu obligāciju emisija, sindicētais kredīts vai starpbanku tirgus, – nav bezmaksas pasākums.

“Taisnība, kā parasti, ir kaut kur pa vidu. Es arī ļoti labi saprotu bankas, kuras saka, ka projektu daudzums un kvalitāte

nav atbilstoša tam, lai notiktu plaša kreditēšana. Jau ilgstoši ir runāts arī par to, ka Latvijas uzņēmumiem pietrūkst pašu kapitāla, jo tomēr jābūt pareizai attiecībai, cik ir aizņemto līdzekļu un cik uzņēmējs riskē ar pašu kapitālu. Vienlaikus jāatzīst, ka bankas atsevišķos sektoros ir pārāk piesardzīgas,” rezumē “EY” partneris Baltijas valstīs G. Krolis.

NĀKOTNE NESOLĀS PĀRĀK ROŽAINA

Lai gan, sākoties 2024. gada budžeta gatavošanas ciklam, galvenās diskusijas risinās ap tāda vai citāda veida nodokli bankām, ir skaidrs, ka tā galvenā jēga ir budžeta ieņēmumu papildināšana krīzes situācijā un sava veida “sods” bankām par to līdz šim pieņemto politiku. Kreditēšanas apjomus tas neietekmēs, lai gan netrūkst populistisku politiķu, kuri šāda veida nodokli cenšas savīt ar kreditēšanu.

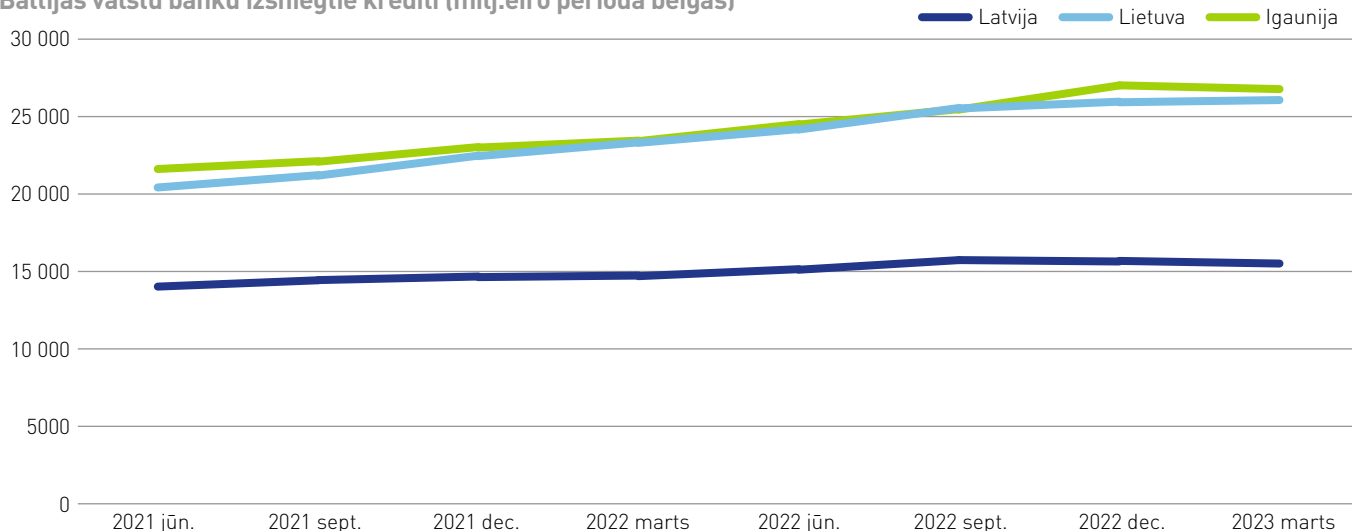
Skarbā realitāte gan ir tāda, ka kreditēšanas pieaugumu vai tā trūkumu noteiks norises ekonomikā, ECB politika, kara gaita Ukrainā un vēl daudz un dažādi faktori. Turklāt daudzi no šiem faktoriem joprojām ir nezināmi. Piemēram, ir visai grūti iztēloties, kā Eiropā varētu sākties ekonomikas atdzimšanas cikls, ja Ukrainā pilnā sparā turpinās karadarbība.

Latvijas Banka ir ļoti skaidri definējusi, ka vēlas redzēt, lai Latvijā kreditēšana nevis vienkārši aug, bet gan aug straujāk par Latvijas IKP, ar ko iepriekš ir bijušas pamatīgas problēmas. Bankas to savukārt pašlaik nesola.

“Nu redzat, brīdī, kad gada inflācijas prognoze ir 8,5% un ECB piekopj ekonomikas slāpēšanas politiku, šogad runāt par ekonomikas izaugsmi, ļoti apsteidzošu kreditēšanas portfeļa pieaugumu, es domāju, nav pamata. Arī Latvijas Bankas prezidents ļoti precīzi min, ka tas ir tad, kad atsāksies ekonomiskā izaugsme. Jebkurā gadījumā mums ir ļoti svarīgs arī pieprasījuma faktors, lai būtu uzņēmēji, kas ir gatavi attīstīties un ir gatavi ieguldīt savos uzņēmumos. Tad attīstīsies arī veselīga kreditēšana. Balstoties uz pagājušā gada un šī gada pirmā ceturkšņa rezultātiem, mēs prognozējam, ka kreditēšanas portfelis varētu augt. Bet es nevaru apsolīt, ka tas būs virs nominālā iekšzemes kopprodukta pieauguma,” atzīst S. Bajāre.

Tikmēr ikvienā sliktumā ir arī savs labums. Pēdējos gados biržā ir vērojams burtiski bums ar jaunām uzņēmumu obligāciju emisijām. Tas vieš cerības, ka Latvijas uzņēmēji beidzot ir pamanījuši, ka bez banku kredītiem eksistē arī citi finansējuma piesaistīšanas veidi un, lai arī ar novēlošanos, sāk tos izmantot. ■

Baltijas valstu banku izsniegtie kredīti (milj.eiro perioda beigās)



Dati: Latvijas Banka, Lietuvas Banka, Igaunijas Banka



APBEDĪŠANAS PAKALPOJUMI Daugavpilī un Latvijā

Diennakts tālrunis
288 045 88

1. Preču iela 30b, Gajoks, Daugavpils
www.ritualserviss.lv



Sasniedz profesionāļu B2B auditoriju ar Firmas.lv reklāmas risinājumiem!



www.firmas.lv/reklamas-risinajumi

Firmas.lv



Pierīgas reģions

Pašvaldību vadītāju viedoklis

Cik stipra ir Rīga, tik jaudīga būs Latvija



Rīgas domes
priekšsēdētājs
Vilnis Ķirsis

Cik stipra ir Rīga, tik jaudīga būs Latvija. Kopējais ārvalstu tiešo investīciju apjoms Rīgā reģistrētu ārvalstu uzņēmumu pamatkapitālā sasniedzis 9,6 miljardus eiro, gada laikā augot par teju 10%.

Rīgas ekonomikai un attīstībai nozīmīgi projekti un uzņēmumi ir, piemēram, *Deutsche Welle*, kas saistīts ar mediju nozari, *Roche Services and Solutions*, kas Rīgā veido biroju ar vairāk nekā 250 darbiniekiem, tāpat Ukrainas uzņēmums *Enamine*, kas izveidojis meitas uzņēmuma *Bienta* filiāli Rīgā, lai strādātu ar pētījumiem farmācijas nozarē. Šie un citi investīciju piemēri rada pozitīvas tendences – sekmē darba tirgu un ekonomiku kopumā, veicina zinātniskās un tehnoloģiskās sadarbības attīstību un potenciāli

var piesaistīt uzņēmējus no citām valstīm. Apmēram 15 ārvalstu investīciju projektu dažādās nozarēs, ieskaitot ražošanu, biznesa pakalpojumus un farmāciju, Rīgā ir izstrādes stadijā. To kopējā investīciju vērtība tiek novērtēta ap pusotru miljardu eiro.

Uzlabojot investīciju vidi un ņemot vērā, ka tieši augsti kvalificēti talanti ir pamats ilgtspējīgām investīcijām ar augstu pievienoto vērtību, Rīga izveidojusi divas atbalsta programmas, kas veicina talantu piesaisti un diasporas atgriešanos Rīgā. Sekmīga ir arī darījumu tūrisma atbalsta programma, kas šogad tika dubultota.

Nekustamā īpašuma jomā Rīgā top jauni biroju centri – šogad ekspluatācijā nodotas piecas jaunas biroja ēkas ar kopējo iznomājamo platību teju 40 tūkstoši m². Turpina attīstīties industriālie objekti. Taču nopietna problēma ir ilgstoši nesakārtotais mājokļu jautājums. Pēdējo gadu aktualitāte ir īres namu attīstība, un vairumā gadījumu Rīgā tiek atjaunoti dzīvokļu nami pilsētas centrā. Pašlaik ir vairāk nekā 40 profesionāli pārvaldīti īres nami ar īres dzīvokļu skaitu virs 3200. Pieprasījums pēc dzīvokļiem ir nemainīgi augsts – vidēji ap 700 darījumu mēnesī. Vienlaikus 2022. gadā no jauna uzbūvēti vien 1500 dzīvokļi, kas ir stipri par maz. Šī ir viena no manām prioritātēm – meklēt risinājumus, lai šis tirgus segments iegūtu uzrāvienu, jo mājoklis ir obligāts priekšnosacījums, lai cilvēki izvēlētos Rīgu par savu dzīvesvietu.

Pierīgas reģions

| | Uzņēmumu skaits | | | Apgrozījums, peļņa EUR | | | | | | Darbinieki, skaits kopā | Nodokļi (VID dati) | |
|--|-----------------|-----------------------|--------------|--------------------------|------------|------------|-------------|------------------|---------------|-------------------------|--------------------|---------------------------------|
| | Kopā | Pieaudzis apgrozījums | Jauni atlasē | Neto apgrozījums, tūkst. | 22/21 | 21/20 | 20/19 | Peļņa, tūkst. | Rentabilitāte | | Kopā, tūkst. | VSAOI uz darbinieku, tūkst. EUR |
| Kopā | 18 131 | 77% | 19% | 61 918 248 | 16% | 15% | -10% | 4 067 012 | 7% | 391 422 | 7 412 480 | 5,39 |
| Būvniecība | 2 447 | 74% | 17% | 5 871 895 | 22% | 5% | -13% | 286 660 | 5% | 42 702 | 487 007 | 5,3 |
| Enerģētika | 366 | 74% | 10% | 8 300 490 | 44% | 31% | -26% | 347 671 | 4% | 13 575 | 1 252 135 | 6,47 |
| Informācijas tehnoloģijas, datortehnika | 574 | 69% | 13% | 2 708 247 | 0% | 17% | 22% | 299 638 | 11% | 19 560 | 364 469 | 9,42 |
| Lauksaimniecība | 339 | 78% | 19% | 1 463 015 | 31% | 5% | -41% | 92 227 | 6% | 4239 | 126 480 | 5,42 |
| Medicīna un farmācija | 811 | 73% | 10% | 3 035 672 | -14% | 18% | 6% | 230 063 | 8% | 38 242 | 466 726 | 5,96 |
| Mediji, reklāma, izglītība, radošās industrijas | 804 | 76% | 20% | 1 201 807 | 5% | 21% | 5% | 102 992 | 9% | 14 771 | 201 390 | 5,2 |
| Meža nozare | 550 | 70% | 16% | 3 938 985 | 15% | 31% | -12% | 566 365 | 14% | 14 521 | 130 966 | 6,02 |
| Nekustamais īpašums | 1 638 | 79% | 20% | 2 006 215 | 13% | 11% | -2% | 371 843 | 19% | 20 629 | 358 270 | 3,77 |
| Pakalpojumi | 685 | 77% | 18% | 1 095 779 | 17% | 18% | 6% | 68 074 | 6% | 17 749 | 173 001 | 3,53 |
| Pakalpojumi finanšu, juridiskie un uzņēmējdarbībai | 943 | 76% | 19% | 2 649 430 | 15% | 10% | -4% | 466 340 | 18% | 21 910 | 324 068 | 7,3 |
| Pārtikas un dzērienu ražošana | 145 | 79% | 11% | 920 061 | 19% | -2% | -24% | 16 704 | 2% | 7584 | 234 205 | 5,03 |
| Rūpniecība | 1 006 | 74% | 9% | 3 279 555 | -20% | 30% | 1% | 4556 | 0% | 19 148 | 278 622 | 5,33 |
| Telekomunikācijas un sakari | 180 | 72% | 18% | 1 465 706 | 16% | 8% | -5% | 155 800 | 11% | 6980 | 209 317 | 7,84 |
| Tirdzniecība | 2 732 | 74% | 13% | 12 656 298 | 13% | 8% | 3% | 453 144 | 4% | 60 596 | 1 561 727 | 4,43 |
| Transports, loģistika, pārvadājumi | 2 359 | 78% | 14% | 8 517 788 | 21% | 15% | -24% | 315 173 | 4% | 55 882 | 877 170 | 5,36 |
| Tūrisms, viesmīlība, izklaide | 962 | 91% | 31% | 1 586 966 | 71% | 7% | -79% | 116 059 | 7% | 21 935 | 244 934 | 3,69 |
| Bez nozares | 1 593 | 88% | 55% | 1 220 339 | 151% | -34% | -84% | 173 703 | 14% | 11 399 | 121 994 | 4,66 |

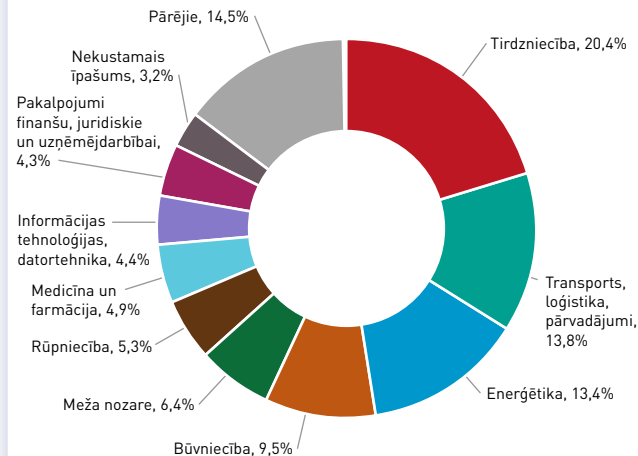
Reģions skaitļos

Uzņēmumi, kuru apgrozījums ir virs 145 000 EUR

| | 2020 | 2021 | 2022 |
|---------------------------|--------|--------|--------|
| Apkopoto uzņēmumu skaits | 15 952 | 16 640 | 18 131 |
| Darbinieku skaits, tūkst. | 388 | 385 | 391 |
| Peļņa, milj. EUR | 2346 | 4342 | 4067 |
| Rentabilitāte | 5% | 8% | 7% |
| Agrozījums, milj. EUR | 45 174 | 53 366 | 61 918 |
| Agrozījuma izmaiņas, % | -9% | 18% | 16% |

Industriju īpatsvars

Neto apgrozījums 2022. gadā pa industrijām



Firmas.lv

Reģiona TOP 10 uzņēmumi pēc apgrozījuma

| N. p. k. | Nosaukums | Darbības joma | 2022. g. neto apgrozījums, tūkst., EUR | Agrozījuma izmaiņas, pret 2021. g., % | Rentabilitāte, % | Darbinieku skaits |
|----------------|--------------------------|---|--|---------------------------------------|------------------|-------------------|
| 1 | Uralkali Trading, SIA | Ķīmiskie reaģenti | 1 321 416 | -53% | -25 | 69 |
| 2 | Latvenergo, AS | Elektroenerģijas ražošana | 1 231 015 | 108% | 17 | 1270 |
| 3 | ORLEN Latvija, SIA | Degvielas, naftas produktu vairumtirdzniecība | 1 082 675 | 122% | 1 | 10 |
| 4 | RIMI LATVIA, SIA | Pārtikas tirdzniecība | 1 027 835 | 1% | 3 | 5609 |
| 5 | MAXIMA Latvija, SIA | Pārtikas tirdzniecība | 974 643 | 6% | 3 | 6371 |
| 6 | Latvijas Gāze, AS | Dabaszāģes apgāde | 702 604 | 33% | 4 | 122 |
| 7 ¹ | Circle K Latvia, SIA | Degvielas, naftas produktu tirdzniecība | 622 612 | 35% | 1 | 882 |
| 8 | ELKO GRUPA, AS | Datortehnikas vairumtirdzniecība | 594 797 | -21% | 10 | 283 |
| 9 | NESTE LATVIJA, SIA | Degvielas, naftas produktu tirdzniecība | 566 847 | 47% | 3 | 63 |
| 10 | Latvijas valsts meži, AS | Mežsaimniecība | 566 612 | 40% | 43 | 1436 |

¹ Atšķirīgs pārskata periods no 01.05.2022. līdz 30.04.2023.
Avots: Firmas.lv, licencēti UR dati

Pierīgas reģions

| | Uzņēmumu skaits | | | Agrozījums, peļņa EUR | | | | | Darbinieki, skaits kopā | Nodokļi (VID dati) | | |
|-----------------------------|-----------------|-----------------------|--------------|--------------------------|------------|------------|-------------|------------------|-------------------------|--------------------|------------------|---------------------------------|
| | Kopā | Pieaudzis apgrozījums | Jauni atlasē | Neto apgrozījums, tūkst. | 22/21 | 21/20 | 20/19 | Peļņa, tūkst. | | Rentabilitāte | Kopā, tūkst. | VSAOI uz darbinieku, tūkst. EUR |
| no 0,1 milj. līdz 0,5 milj. | 16 488 | 76% | 21% | 13 493 460 | 10% | 4% | -9% | 1 195 180 | 9% | 169 372 | 1 930 028 | 4,11 |
| no 0,5 milj. līdz 20 milj. | 1 186 | 84% | 3% | 11 320 576 | 15% | 8% | -5% | 759 211 | 7% | 77 887 | 1 287 276 | 6,04 |
| virs 20 milj. | 458 | 86% | 1% | 37 104 212 | 19% | 22% | -11% | 2 112 620 | 6% | 144 163 | 4 195 175 | 6,55 |
| Kopā | 18 131 | 77% | 19% | 61 918 248 | 16% | 15% | -10% | 4 067 012 | 7% | 391 422 | 7 412 480 | 5,39 |



Zemgales reģions

Pašvaldību vadītāju viedoklis

Visā reģionā smagāk klājas rūpniecības nozarei



Jēkabpils novada domes priekšsēdētājs
Raivis Ragainis

2023. gads mums kā pašvaldībai ir diezgan drastisks pārmaiņu gads, jo nav ekonomiskās stabilitātes pasaulē un to izjūt gan publiskais, gan privātais sektors. Šo ekonomisko nestabilitāti ietekmēja karš Ukrainā un ģeopolitiskā situācija Eiropā un pasaulē. Šobrīd visā reģionā smagāk klājas rūpniecības nozarei, jo sevišķi tiem, kuri ražo būvmateriālus un konstrukcijas lielajiem Eiropas tirgiem. Mūsu reģionā ir labi attīstīta kokrūpniecības nozare, bet šajos ekonomiskajos apstākļos nozarei 2022. gadā sākās smaga lejupslīde visā pasaulē.

Arī lauksaimniekiem šis gads ir bijis smags un sarežģīts, jo vasarā bija ilgstošs sausums. Milzīgus postījumus tieši Zemgales reģiona lauksaimniekiem radīja arī ekstremālie laika apstākļi

šovasar – spēcīgā vētra un milzīgā krusa. Savukārt mums kā pašvaldībai šogad vislielāko satricinājumu radīja neprognozējamās elektrības cenas un energoresursu dārdzība, kā arī augstie banku procenti.

Rūpējoties par drošu vidi novada iedzīvotājiem, esam izbūvējuši apjomīgu ielu apgaismojuma tīklu, taču pie esošajām augstajām cenām tas rada lielus finansiālus izdevumus un būtiski ietekmē budžetu. Arī minimālās algas kāpums ietekmē budžetu, palielinot pašvaldības izdevumus atlīdzības sadaļai. Joprojām uzskatu – lai iedzīvotājiem vairāk maciņā būtu naudas, valstī jāmaina sadalījums starp apliekamo un neapliekamo minimumu. Paceļot minimālo algu, ienākums iedzīvotājiem ļoti nedaudz palielinās, bet valstij nodokļu veidā “ienāk” diezgan pamatīgas summas. Tādā veidā tiek “uzaudzēts” valsts budžets, nevis dota iespēja iedzīvotājiem palielināt pirkspēju, jo sevišķi sociāli mazaizsargātajiem iedzīvotājiem. Un tas, manuprāt, nav pareizi.

Šobrīd grūti pateikt, kā tālāk attīstīsies ekonomiskie procesi, jo lielā mērā tas ir atkarīgs no ģeopolitiskās situācijas pasaulē. Šis laiks mums ir parādījis, cik ļoti visi pasaulē notiekošie procesi ir saistīti kopā, un nākotnē liela nozīme būs turpmākajai notikumu attīstībai Ukrainā. Protams, ceram uz to, ka karš pēc iespējas ātrāk beigsies un Ukraina atgūs brīvību, kā arī atveseļosies pasaules ekonomika.

Zemgales reģions

| | Uzņēmumu skaits | | | Apgrozījums, peļņa EUR | | | | | | Darbinieki, skaits kopā | Nodokļi (VID dati) | |
|--|-----------------|-----------------------|--------------|--------------------------|------------|------------|-----------|----------------|---------------|-------------------------|--------------------|---------------------------------|
| | Kopā | Pieaudzis apgrozījums | Jauni atlasē | Neto apgrozījums, tūkst. | 22/21 | 21/20 | 20/19 | Peļņa, tūkst. | Rentabilitāte | | Kopā, tūkst. | VSAOI uz darbinieku, tūkst. EUR |
| Kopā | 2 411 | 81% | 17% | 6 423 748 | 32% | 15% | 7% | 439 904 | 7% | 42 183 | 402 418 | 4,23 |
| Būvniecība | 363 | 74% | 18% | 630 013 | 23% | 4% | -4% | 16 583 | 3% | 6849 | 36 499 | 4,3 |
| Enerģētika | 72 | 75% | 7% | 826 510 | 48% | 29% | -6% | 51 913 | 6% | 2161 | 96 690 | 4,72 |
| Informācijas tehnoloģijas, datortehnika | 15 | 47% | 20% | 4118 | -16% | -1% | 48% | 419 | 10% | 79 | 1105 | 4,38 |
| Lauksaimniecība | 525 | 86% | 11% | 1 584 842 | 25% | 9% | 13% | 175 759 | 11% | 6605 | 70 122 | 3,85 |
| Medicīna un farmācija | 97 | 56% | 8% | 134 602 | -3% | 26% | 8% | 5573 | 4% | 3430 | 35 011 | 5,88 |
| Mediji, reklāma, izglītība, radošās industrijas | 25 | 88% | 28% | 62 613 | 145% | 71% | -77% | 3894 | 6% | 288 | 2330 | 4,22 |
| Meža nozare | 197 | 84% | 17% | 635 582 | 46% | 17% | 6% | 66 798 | 11% | 3878 | 14 072 | 4,46 |
| Nekustamais īpašums | 87 | 86% | 17% | 72 836 | 13% | 1% | 10% | 6036 | 8% | 1399 | 12 077 | 3,22 |
| Pakalpojumi | 54 | 70% | 17% | 138 510 | 34% | 26% | 9% | 1206 | 1% | 1412 | 10 809 | 3,75 |
| Pakalpojumi finanšu, juridiskie un uzņēmējdarbībai | 27 | 85% | 48% | 8299 | -3% | 6% | -6% | 1654 | 20% | 190 | 1597 | 3,4 |
| Pārtikas un dzērienu ražošana | 49 | 90% | 14% | 464 981 | 36% | 12% | 10% | 16 285 | 4% | 1729 | 9679 | 4,97 |
| Rūpniecība | 89 | 78% | 8% | 440 067 | 18% | 14% | -1% | 30 768 | 7% | 4463 | 33 579 | 5,13 |
| Telekomunikācijas un sakari | 7 | 57% | 14% | 2393 | 15% | 8% | 0% | 181 | 8% | 61 | 326 | 3,25 |
| Tirdzniecība | 271 | 77% | 11% | 901 895 | 43% | 16% | 24% | 19 230 | 2% | 3759 | 31 866 | 3,33 |
| Transports, loģistika, pārvadājumi | 287 | 82% | 13% | 384 473 | 20% | 22% | -2% | 26 183 | 7% | 3704 | 34 072 | 3,73 |
| Tūrisms, viesmīlība, izklaide | 99 | 93% | 37% | 51 443 | 97% | 3% | -10% | 4238 | 8% | 1273 | 6743 | 2,37 |
| Bez nozares | 148 | 89% | 57% | 80 572 | 109% | -39% | -31% | 13 184 | 16% | 903 | 5844 | 3,17 |

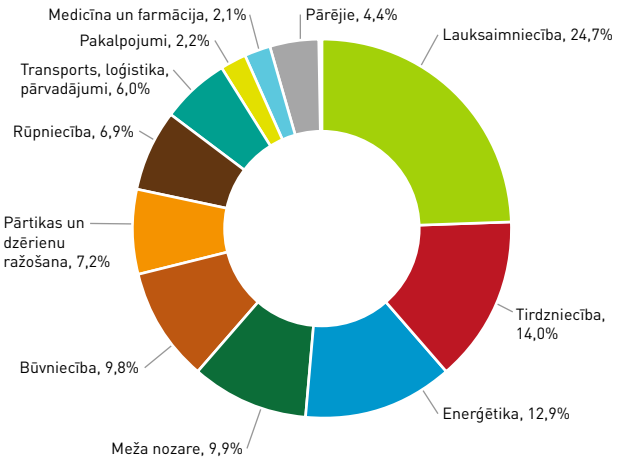
Reģions skaitļos

Uzņēmumi, kuru apgrozījums ir virs 145 000 EUR

| | 2020 | 2021 | 2022 |
|---------------------------|------|------|------|
| Apkopoto uzņēmumu skaits | 2054 | 2156 | 2411 |
| Darbinieku skaits, tūkst. | 40 | 41 | 42 |
| Peļņa, milj. EUR | 272 | 326 | 440 |
| Rentabilitāte | 7% | 7% | 7% |
| Apgrozījums, milj. EUR | 4148 | 4855 | 6424 |
| Apgrozījuma izmaiņas, % | 7% | 17% | 32% |

Industriju īpatsvars

Neto apgrozījums 2022. gadā pa industrijām



Firmas.lv

Reģiona TOP 10 uzņēmumi pēc apgrozījuma

| N. p. k. | Nosaukums | Darbības joma | 2022. g. neto apgrozījums, tūkst., EUR | Apgrozījuma izmaiņas, pret 2021. g., % | Rentabilitāte, % | Darbinieku skaits |
|----------------|--------------------------|---|--|--|------------------|-------------------|
| 1 ¹ | VIRŠI-A, AS | Degvielas, naftas produktu vairumtirdzniecība | 350 827 | 59% | 2 | 737 |
| 2 | Agerona, SIA | Lauksaimniecības produktu uzpirkšana, sagāde un tirdzniecība, pārtika | 260 037 | 123% | 1 | 13 |
| 3 | Dobeles dzirnavnieks, AS | Maizes un miltu izstrādājumu ražošana, pārtika | 231 261 | 34% | 3 | 382 |
| 4 | Elagro Trade, SIA | Augkopība un tehniskās kultūras | 210 012 | 10% | 2 | 82 |
| 5 | LATGRAN, SIA | Kurināmais | 204 171 | 27% | 14 | 129 |
| 6 ² | Linas Agro, SIA | Lauksaimniecības produktu uzpirkšana, sagāde un tirdzniecība, pārtika | 180 970 | 15% | 0 | 56 |
| 7 | AGROCHEMA LATVIA, SIA | Agroķīmija, mēslošanas līdzekļi | 109 114 | 94% | 5 | 40 |
| 8 | Balticovo, AS | Putnkopība | 101 801 | 63% | 7 | 317 |
| 9 | OŠUKALNS, SIA | Kokapstrāde | 83 740 | 25% | 7 | 380 |
| 10 | BILLERUD Latvia, SIA | Mežizstrāde | 82 813 | 63% | 5 | 66 |

¹ Ir aktīva reorganizācija.

² Atšķirīgs pārskata periods no 01.07.2022. līdz 30.06.2023.

Avots: Firmas.lv, licencēti UR dati

Zemgales reģions

| | Uzņēmumu skaits | | | Apgrozījums, peļņa EUR | | | | | | Darbinieki, skaits kopā | Nodokļi (VID dati) | |
|-----------------------------|-----------------|-----------------------|--------------|--------------------------|------------|------------|-----------|----------------|---------------|-------------------------|--------------------|---------------------------------|
| | Kopā | Pieaudzis apgrozījums | Jauni atlasē | Neto apgrozījums, tūkst. | 22/21 | 21/20 | 20/19 | Peļņa, tūkst. | Rentabilitāte | | Kopā, tūkst. | VSAOI uz darbinieku, tūkst. EUR |
| no 0,1 milj. līdz 0,5 milj. | 2 245 | 80% | 19% | 1 756 613 | 14% | 7% | 4% | 183 000 | 10% | 24 191 | 153 718 | 3,15 |
| no 0,5 milj. līdz 20 milj. | 115 | 86% | 1% | 1 066 498 | 16% | 8% | -8% | 107 207 | 10% | 8877 | 79 661 | 5,21 |
| virs 20 milj. | 51 | 94% | - | 3 600 637 | 51% | 22% | 15% | 149 697 | 4% | 9115 | 169 038 | 6,13 |
| Kopā | 2 411 | 81% | 17% | 6 423 748 | 32% | 15% | 7% | 439 904 | 7% | 42 183 | 402 418 | 4,23 |



Kurzemes reģions

Pašvaldību vadītāju viedoklis

Kuldīgas novadā attīstās tūrisms un radošās industrijas



Kuldīgas novada domes priekšsēdētāja Inese Astaševska

Katram novadam ir sava specializācija, mūsu novada lielākā vērtība ir Kuldīgas vecpilsēta. Mēs esam izpildījuši savu mājas darbu, lai Kuldīga tiktu ierakstīta UNESCO Pasaules mantojuma sarakstā. Tādēļ Kuldīgas novada uzņēmējdarbības attīstības ceļš noteikti ir un būs tūrisms. Pašvaldība turpinās mērķtiecīgi meklēt iespējas piesaistīt papildus investīcijas, kas veicinātu nozares attīstību.

Jau pašlaik redzam, ka tradicionālās Kuldīgas novada specializācijas jomas ir meža nozare, lauksaimniecība, transports un loģistika, arvien lielāku lomu ieņemot tūrismam un radošajām industrijām. Kafējnīcas un dizaina viesnīcas, nelieli ģimenes uzņēmumi, kas cep maizi, ražo plastilīnu, kombuču un

pat sauso saldējumu, Kaļķu ielas kvartāls, kur darbojas vairāki novada uzņēmēji, piedāvājot baudīt ne tikai savu produkciju, bet arī dažādus koncertus un mākslas performances – tā ir Kuldīgas uzņēmēju pieeja, kā stāstu par novada vērtībām aiznest līdz iedzīvotāju un viesu sirdīm. Arvien meklējam radošus veidus, kā novada vārdam izskanēt iespējami plaši.

Pēc izaicinošajiem pandēmijas gadiem uzņēmējdarbības vide Kuldīgas novadā saglabājas stabila – ir vairāki drosmīgi uzņēmēji, kuri savu darbību sāka tieši kovida laikā un veiksmīgi turpina to arī pašlaik. Pozitīvi signāli iezīmējušies pēdējo gadu laikā, kad novērojama aktīvāka jauno uzņēmumu ienākšana tirgū un uzņēmējdarbības paplašināšana.

Investējot attīstībā un jaunu ražotņu atvēršanā, aktīvi modernizē un darbību izvērš Kuldīgas novada lielie uzņēmēji – ieguldot vairākus miljonus eiro SIA "Vēvers" būvē jaunu ražošanas cehu un biroja telpas, SIA "Stīga RM" plāno sākt dzīvojamās ēkas būvniecību, A/S "Latvijas finieris" būvē finiera ražošanas cehu.

Arī pašvaldība turpina mērķtiecīgi ieguldīt līdzekļus infrastruktūras attīstībā – vērienīgu pārbūvi Kuldīgā piedzīvo piecas ielas pilsētas industriālā rajonā gandrīz divu kilometru garumā, ar grantu konkursiem veicinām jauno uzņēmumu attīstību un meklējam iespējas piesaistīt papildu finansējumu uzņēmējdarbības attīstībai.

Kurzemes reģions

| | Uzņēmumu skaits | | | Apgrozījums, peļņa EUR | | | | | | Darbinieki, skaits kopā | Nodokļi (VID dati) | |
|--|-----------------|-----------------------|--------------|--------------------------|------------|------------|------------|----------------|---------------|-------------------------|--------------------|---------------------------------|
| | Kopā | Pieaudzis apgrozījums | Jauni atlasē | Neto apgrozījums, tūkst. | 22/21 | 21/20 | 20/19 | Peļņa, tūkst. | Rentabilitāte | | Kopā, tūkst. | VSAOI uz darbinieku, tūkst. EUR |
| Kopā | 3 011 | 79% | 18% | 6 535 640 | 21% | 14% | 12% | 487 298 | 7% | 57 817 | 395 517 | 4,22 |
| Būvniecība | 415 | 71% | 16% | 858 210 | 5% | -7% | 16% | 1928 | 0% | 9762 | 65 283 | 4,82 |
| Enerģētika | 88 | 74% | 11% | 611 364 | 34% | 22% | 6% | 20 001 | 3% | 1977 | 21 543 | 4,41 |
| Informācijas tehnoloģijas, datortehnika | 24 | 67% | 21% | 15 443 | 76% | 40% | 27% | 1271 | 8% | 366 | 2728 | 4,64 |
| Lauksaimniecība | 495 | 83% | 11% | 760 101 | 32% | 8% | 26% | 148 350 | 20% | 5058 | 22 338 | 3,5 |
| Medicīna un farmācija | 118 | 58% | 6% | 167 943 | 7% | 22% | 18% | 8176 | 5% | 4356 | 42 057 | 5,73 |
| Mediji, reklāma, izglītība, radošās industrijas | 50 | 88% | 40% | 67 035 | 14% | 50% | 64% | 5437 | 8% | 935 | 6289 | 3,84 |
| Meža nozare | 269 | 84% | 17% | 989 001 | 31% | 32% | 3% | 108 473 | 11% | 4943 | 27 866 | 5,37 |
| Nekustamais īpašums | 128 | 83% | 20% | 165 256 | 38% | 8% | 46% | 23 934 | 14% | 2246 | 19 061 | 3,52 |
| Pakalpojumi | 65 | 72% | 14% | 361 219 | -7% | 39% | 20% | 9681 | 3% | 973 | 10 121 | 3,75 |
| Pakalpojumi finanšu, juridiskie un uzņēmējdarbībai | 37 | 81% | 19% | 17 504 | 5% | 36% | -16% | 3184 | 18% | 288 | 7305 | 3,58 |
| Pārtikas un dzērienu ražošana | 78 | 73% | 9% | 365 757 | 28% | -4% | 48% | 13 306 | 4% | 3479 | 21 674 | 3,75 |
| Rūpniecība | 129 | 74% | 9% | 654 180 | 14% | 22% | -3% | 26 332 | 4% | 5803 | 37 141 | 4,77 |
| Telekomunikācijas un sakari | 8 | 38% | 13% | 14 958 | 2% | 13% | -2% | 1783 | 12% | 387 | 3457 | 3,19 |
| Tirdzniecība | 340 | 74% | 11% | 653 552 | 14% | 9% | 13% | 35 570 | 5% | 7378 | 48 547 | 3,26 |
| Transports, loģistika, pārvadājumi | 381 | 80% | 13% | 585 305 | 30% | 5% | -26% | 43 642 | 7% | 5449 | 34 807 | 4,19 |
| Tūrisms, viesmīlība, izklaide | 147 | 95% | 35% | 99 998 | 53% | 2% | 6% | 2646 | 3% | 2994 | 18 005 | 2,72 |
| Bez nozares | 240 | 91% | 58% | 148 813 | 108% | 8% | 3% | 33 585 | 23% | 1423 | 7295 | 3,1 |

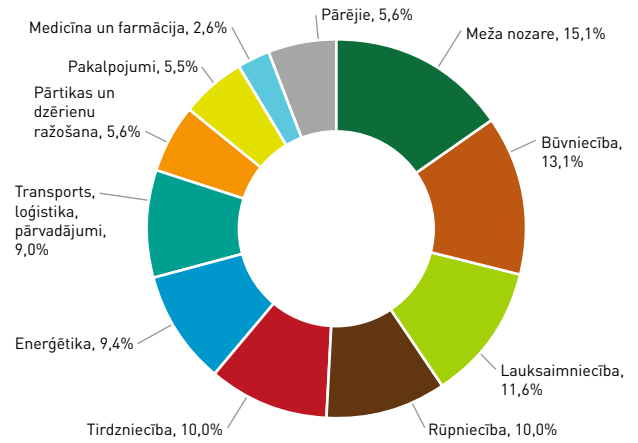
Reģions skaitļos

Uzņēmumi, kuru apgrozījums ir virs 145 000 EUR

| | 2020 | 2021 | 2022 |
|---------------------------|------|------|------|
| Apkopoto uzņēmumu skaits | 2538 | 2684 | 3011 |
| Darbinieku skaits, tūkst. | 55 | 56 | 58 |
| Peļņa, milj. EUR | 306 | 395 | 487 |
| Rentabilitāte | 7% | 7% | 7% |
| Agrozījums, milj. EUR | 4617 | 5381 | 6536 |
| Agrozījuma izmaiņas, % | 13% | 17% | 21% |

Industriju īpatsvars

Neto apgrozījums 2022. gadā pa industrijām



Firmas.lv

Reģiona TOP 10 uzņēmumi pēc apgrozījuma

| N. p. k. | Nosaukums | Darbības joma | 2022. g. neto apgrozījums, tūkst., EUR | Apgrozījuma izmaiņas, pret 2021. g., % | Rentabilitāte, % | Darbinieku skaits |
|----------------|-----------------------|--|--|--|------------------|-------------------|
| 1 | TOLMETS, SIA | Metāllūžņi | 309 578 | -8% | 2 | 104 |
| 2 | Bio-Venta, SIA | Degvielas, biodegvielas un naftas produktu ieguve, pārstrāde | 259 343 | 39% | 0 | 68 |
| 3 | UPB, AS | Arhitektūra, projektēšana | 204 280 | -2% | 2 | 730 |
| 4 | Vika Wood, SIA | Kokapstrāde | 105 575 | 21% | 18 | 140 |
| 5 ¹ | Pindstrup Latvia, SIA | Kūdra | 101 055 | 30% | 8 | 454 |
| 6 | PATA Saldus, AS | Mežizstrāde | 95 071 | -0% | 2 | 217 |
| 7 | KUREKSS, SIA | Kokapstrāde | 89 426 | 10% | 2 | 171 |
| 8 | Bucher Municipal, SIA | Mašīnbūve | 83 011 | 29% | 1 | 405 |
| 9 | Tukuma Piens, AS | Piena pārstrāde, pārtika | 76 561 | 16% | 4 | 192 |
| 10 | AE Partner, SIA | Rūpnieciskās iekārtas, automatizācija | 73 119 | 31% | 4 | 523 |

¹ Atšķirīgs pārskata periods no 01.10.2021. līdz 30.09.2022.
Avots: Firmas.lv, licencēti UR dati

Kurzemes reģions

| | Uzņēmumu skaits | | | Apgrozījums, peļņa EUR | | | | | | Darbinieki, skaits kopā | Nodokļi (VID dati) | |
|-----------------------------|-----------------|-----------------------|--------------|--------------------------|------------|------------|------------|----------------|---------------|-------------------------|--------------------|---------------------------------|
| | Kopā | Pieaudzis apgrozījums | Jauni atlasē | Neto apgrozījums, tūkst. | 22/21 | 21/20 | 20/19 | Peļņa, tūkst. | Rentabilitāte | | Kopā, tūkst. | VSAOI uz darbinieku, tūkst. EUR |
| no 0,1 milj. līdz 0,5 milj. | 2 816 | 79% | 19% | 2 155 902 | 16% | 4% | 19% | 258 470 | 12% | 33 567 | 201 822 | 3,27 |
| no 0,5 milj. līdz 20 milj. | 136 | 86% | - | 1 270 160 | 20% | 3% | 13% | 92 963 | 7% | 11 635 | 84 970 | 4,94 |
| virš 20 milj. | 59 | 83% | 3% | 3 109 579 | 26% | 27% | 5% | 135 865 | 4% | 12 615 | 108 725 | 6,1 |
| Kopā | 3 011 | 79% | 18% | 6 535 640 | 21% | 14% | 12% | 487 298 | 7% | 57 817 | 395 517 | 4,22 |



Vidzemes reģions

Pašvaldību vadītāju viedoklis

Uzņēmējdarbības attīstību veicina ceļu infrastruktūras attīstība



Ogres novada domes priekšsēdētājs
Egils Helmanis

Lai attīstītos uzņēmējdarbība un cilvēki būtu ieinteresēti dzīvot laukos, viens no svarīgākajiem aspektiem ir kvalitatīva ceļu infrastruktūra. Pašvaldība ir mērķtiecīgi strādājusi sadarbībā ar Satiksmes ministriju un VAS "Latvijas valsts ceļi", un šogad mums novadā ir izdevies panākt, ka tiks asfaltēts ceļš Suntaži-Laubere. Tāpat ir panākta vienošanās, ka novadā uz visiem 16 pagasta centriem būs cietais ceļu segums.

Runājot par uzņēmējdarbības jomām, kas novadā pēdējos gados ir veiksmīgi attīstījušās, es vēlos akcentēt elektronisko sistēmu ražotāju "Hansa Matrix". Novadā sekmīgi strādā pārtikas ražošanas uzņēmumi, piemēram, lielākais darba devējs novadā

SIA "Fazer Latvija", kas mērķtiecīgi paplašina savu darbību. SIA "Senlejas" sekmīgi darbojas gaļas pārstrādes un konservēšanas jomā.

Tāpat novadā ir attīstīta arī lauksaimniecība, kokapstrāde. Starp uzņēmumiem ar lielāko apgrozījumu ir lauksaimniecības pakalpojumu kooperatīvā sabiedrība "Lauku saime", SIA "Ogres piens", arī koka taras ražotāji SIA "Pallogs" un SIA "Upeslīči".

Novadā darbojas Latvijas Investīciju un attīstības aģentūras (LIAA) Ogres biznesa inkubators, kas sniedz vērtīgu atbalstu jauniešiem, nodrošinot uzņēmējdarbības sākšanai un attīstībai nepieciešamo vidi, konsultācijas, mācības un pasākumus par vispārīgiem uzņēmējdarbības jautājumiem, mentoru atbalstu un grantus.

Lai novadā veicinātu uzņēmējdarbību, svētkos pašvaldība izrotāja Ogres novada pilsētas – maijā un novembrī ar lietussargiem, Ziemassvētkos un Lieldienās ar tematiskajiem rotājumiem, kas nodrošināja tūristu pieplūdumu Ogres novada pilsētām. Ziemassvētku rotājumi vienotā stilā tika izvietoti ne tikai Ogrē, bet visā novada teritorijā. Pateicoties tam, daudz cilvēku brauca pie mums, lai baudītu svētku gaisotni, atpūstos. Tas ir nozīmīgs atbalsts vietējiem uzņēmējiem, jo īpaši ziemas mēnešos, kad ir mazāka cilvēku plūsma.

Vidzemes reģions

| | Uzņēmumu skaits | | | Apgrozījums, peļņa EUR | | | | | | Darbinieki, skaits kopā | Nodokļi (VID dati) | |
|--|-----------------|-----------------------|--------------|--------------------------|------------|------------|------------|----------------|---------------|-------------------------|--------------------|---------------------------------|
| | Kopā | Pieaudzis apgrozījums | Jauni atlasē | Neto apgrozījums, tūkst. | 22/21 | 21/20 | 20/19 | Peļņa, tūkst. | Rentabilitāte | | Kopā, tūkst. | VSAOI uz darbinieku, tūkst. EUR |
| Kopā | 3 259 | 81% | 20% | 5 282 075 | 23% | 15% | 31% | 483 914 | 9% | 48 947 | 352 790 | 3,85 |
| Būvniecība | 490 | 71% | 18% | 638 909 | 6% | 7% | 35% | 29 210 | 5% | 6853 | 33 555 | 4,01 |
| Enerģētika | 95 | 84% | 11% | 221 279 | 11% | 15% | 25% | 19 973 | 9% | 1169 | 19 614 | 4,29 |
| Informācijas tehnoloģijas, dator tehnika | 28 | 82% | 39% | 12 596 | 38% | -1% | 48% | 3892 | 31% | 155 | 1827 | 5,75 |
| Lauksaimniecība | 475 | 87% | 17% | 526 261 | 36% | 8% | 33% | 100 372 | 19% | 4586 | 14 891 | 2,57 |
| Medicīna un farmācija | 152 | 72% | 6% | 157 872 | 7% | 22% | 34% | 10 194 | 6% | 4134 | 38 773 | 5,5 |
| Mediji, reklāma, izglītība, radošās industrijas | 57 | 70% | 25% | 25 659 | 4% | 26% | 43% | 1915 | 7% | 664 | 5419 | 3,78 |
| Meža nozare | 478 | 83% | 15% | 1 269 852 | 26% | 34% | 16% | 182 425 | 14% | 7967 | 22 967 | 3,95 |
| Nekustamais īpašums | 108 | 81% | 30% | 95 409 | 34% | 11% | 56% | 12 815 | 13% | 1608 | 13 695 | 3,13 |
| Pakalpojumi | 51 | 78% | 20% | 53 501 | 3% | 20% | 29% | 1693 | 3% | 858 | 10 195 | 3,24 |
| Pakalpojumi finanšu, juridiskie un uzņēmējdarbībai | 46 | 74% | 39% | 21 440 | 9% | 20% | 37% | 3527 | 16% | 353 | 5059 | 3,79 |
| Pārtikas un dzērienu ražošana | 75 | 91% | 7% | 422 415 | 22% | 6% | 28% | 8945 | 2% | 3597 | 61 042 | 4,07 |
| Rūpniecība | 105 | 82% | 10% | 352 349 | 29% | 12% | 65% | 22 370 | 6% | 3349 | 19 117 | 5,84 |
| Telekomunikācijas un sakari | 5 | 60% | 40% | 1353 | -8% | -21% | 54% | 490 | 36% | 13 | 240 | 3,65 |
| Tirdzniecība | 344 | 77% | 12% | 916 597 | 23% | 7% | 28% | 37 837 | 4% | 6272 | 62 844 | 3,04 |
| Transports, loģistika, pārvadājumi | 360 | 80% | 19% | 364 720 | 23% | 17% | 29% | 22 580 | 6% | 4035 | 25 288 | 3,82 |
| Tūrisms, viesmīlība, izklaide | 160 | 91% | 31% | 70 696 | 44% | 10% | 19% | 2346 | 3% | 2016 | 11 718 | 2,54 |
| Bez nozares | 230 | 93% | 59% | 131 169 | 165% | -31% | 33% | 23 331 | 18% | 1318 | 6546 | 2,6 |

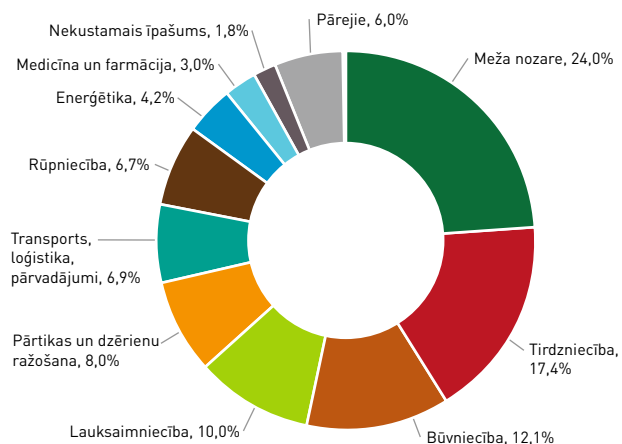
Reģions skaitļos

Uzņēmumi, kuru apgrozījums ir virs 145 000 EUR

| | 2020 | 2021 | 2022 |
|---------------------------|------|------|------|
| Apkopoto uzņēmumu skaits | 2653 | 2852 | 3259 |
| Darbinieku skaits, tūkst. | 48 | 48 | 49 |
| Peļņa, milj. EUR | 201 | 356 | 484 |
| Rentabilitāte | 6% | 8% | 9% |
| Apgrozījums, milj. EUR | 3637 | 4287 | 5282 |
| Apgrozījuma izmaiņas, % | 44% | 18% | 23% |

Industriju īpatsvars

Neto apgrozījums 2022. gadā pa industrijām



Firmas.lv

Reģiona TOP 10 uzņēmumi pēc apgrozījuma

| N. p. k. | Nosaukums | Darbības joma | 2022. g. neto apgrozījums, tūkst., EUR | Apgrozījuma izmaiņas, pret 2021. g., % | Rentabilitāte, % | Darbinieku skaits |
|----------|------------------------------|---|--|--|------------------|-------------------|
| 1 | FIRMA MADARA 89, SIA | Pārtikas tirdzniecība | 188 943 | 10% | 7 | 1862 |
| 2 | VAKS KOOPERATĪVĀ SABIEDRĪBA | Lauksaimniecības produktu uzpirkšana, sagāde un tirdzniecība, pārtika | 181 733 | 42% | 3 | 107 |
| 3 | STORA ENSO LATVIJA, AS | Kokapstrāde | 130 261 | 25% | 3 | 228 |
| 4 | VALMIERAS STIKLA ŠĶIEDRA, AS | Stikla šķiedras izstrādājumi | 127 922 | 41% | 5 | 1166 |
| 5 | BONO, SIA | Mežizstrāde | 100 941 | 35% | 4 | 81 |
| 6 | Cēsu alus, AS | Alus ražošana | 91 234 | 41% | 3 | 261 |
| 7 | AVOTI, SIA | Mēbeļu ražošana, mēbeļu sagataves | 75 638 | 26% | 8 | 396 |
| 8 | Ovostar Europe, SIA | Piena produktu tirdzniecība, pārtika | 49 634 | 139% | 0 | 11 |
| 9 | GRAANUL INVEST, SIA | Kurināmais | 48 642 | (31)% | 3 | 35 |
| 10 | AIMASA, SIA | Celtniecības un remonta darbi | 45 180 | 41% | 3 | 103 |

Avots: Firmas.lv, licencēti UR dati

Vidzemes reģions

| | Uzņēmumu skaits | | | Apgrozījums, peļņa EUR | | | | | | Darbinieki, skaits kopā | Nodokļi (VID dati) | |
|-----------------------------|-----------------|-----------------------|--------------|--------------------------|------------|------------|------------|----------------|---------------|-------------------------|--------------------|---------------------------------|
| | Kopā | Pieaudzis apgrozījums | Jauni atlasē | Neto apgrozījums, tūkst. | 22/21 | 21/20 | 20/19 | Peļņa, tūkst. | Rentabilitāte | | Kopā, tūkst. | VSAOI uz darbinieku, tūkst. EUR |
| no 0,1 milj. līdz 0,5 milj. | 3 076 | 80% | 21% | 2 207 461 | 15% | 9% | 34% | 276 618 | 13% | 30 680 | 187 575 | 3,13 |
| no 0,5 milj. līdz 20 milj. | 151 | 91% | 1% | 1 398 493 | 36% | 8% | 25% | 127 665 | 9% | 10 580 | 79 657 | 4,71 |
| virs 20 milj. | 32 | 88% | - | 1 676 122 | 26% | 29% | 30% | 79 630 | 5% | 7 687 | 85 558 | 5,52 |
| Kopā | 3 259 | 81% | 20% | 5 282 075 | 23% | 15% | 31% | 483 914 | 9% | 48 947 | 352 790 | 3,85 |



Pašvaldību vadītāju viedoklis

Latgalei stāv priekšā nopietns optimizācijas process



Preiļu novada domes priekšsēdētājs
Ārijs Vucāns

Latgale joprojām ir viens no dabiskākajiem un skaistākajiem novadiem Latvijā, un joprojām šis ir reģions, kas saskaras ar lielākajiem izaicinājumiem ekonomiskās izaugsmes veicināšanai. Līdzīgi kā novadā, kuru vadu – Preiļu novadā –, arī visā Latgalē vairāk nekā 50% no reģistrētiem uzņēmumiem ir zemnieku saimniecības un liela daļa pārējo uzņēmējdarbības formu tā vai citādi arī ir saistītas ar lauksaimniecību. Izņēmumi ir valsts pilsētas Rēzekne un Daugavpils. Atšķirība gan tāda, ka Preiļu pusē gandrīz puse no zemnieku saimniecībām ir bioloģiskās saimniecības. Šobrīd mūsu novadā tiek aktīvi strādāts pie tā, lai pozicionētu sevi kā “zaļo” novadu. Nopietni strādājam pie tā, lai ne tikai pievērsāties videi draudzīgas uzņēmējdarbības

veicināšanai, bet arī digitālo prasmju attīstībai. To redzam kā vienīgo jēgpilno attīstības virzienu arī kopumā Latgalē.

Latgale šobrīd saskaras ar gadiem ilgās nekonsekventās reģionālās attīstības politikas sekām. Lai arī atsevišķi uzņēmumi un atsevišķi novadi (pateicoties patriotiskiem uzņēmējiem vai unikāliem veiksmes stāstiem) uzrāda labus attīstības rezultātus. Pārējai Latgalei stāv priekšā nopietns sarūkšanas un optimizācijas process. Mēs plānojam, ka labākajā gadījumā mūsu novadā tā varētu būt viedā sarūkšana ar uzsvāru uz digitalizāciju, kopienas saliedēšanu un stingri saimniecisku skatījumu uz visām darbības pozīcijām. Tas skar arī uzņēmējdarbības vidi, ir nopietni jāstrādā pie digitalizācijas, bet ražojošiem uzņēmumiem arī pie eksporta tirgu meklēšanas, rēķinoties ar to, ka vietējais patēriņš tikai saruks.

Mūsu novads iepriekšējos periodos ir bijis aktīvs arī uzņēmējdarbības infrastruktūras attīstīšanā. Lielākoties skatāmiem pozitīvi uz veiktajām investīcijām, lai arī zinām, ka lielā daļā Latvijas novadu šie infrastruktūras objekti piepildījumu atrod salīdzinoši lēni. Visā Latgalē šāda sinerģija starp novada iestādēm un uzņēmējiem ir būtiska, bet problēmas lielākoties rodas, jo infrastruktūras būvniecība ar projektu līdzekļiem ir lēna un aizņem vairākus gadus, kas nozīmē, ka uzņēmēji ne vienmēr ir gatavi gaidīt.

Latgales reģions

| | Uzņēmumu skaits | | | Apgrozījums, peļņa EUR | | | | | | Darbinieki, skaits kopā | Nodokļi (VID dati) | |
|--|-----------------|-----------------------|--------------|--------------------------|------------|------------|-----------|----------------|---------------|-------------------------|--------------------|---------------------------------|
| | Kopā | Pieaudzis apgrozījums | Jauni atlasē | Neto apgrozījums, tūkst. | 22/21 | 21/20 | 20/19 | Peļņa, tūkst. | Rentabilitāte | | Kopā, tūkst. | VSAOI uz darbinieku, tūkst. EUR |
| Kopā | 1 804 | 79% | 18% | 2 817 190 | 27% | 15% | 2% | 251 449 | 9% | 37 704 | 234 888 | 3,48 |
| Būvniecība | 244 | 67% | 15% | 300 847 | 20% | 8% | 9% | 13 372 | 4% | 4553 | 14 055 | 3,35 |
| Enerģētika | 44 | 61% | 5% | 264 128 | 3% | 28% | -14% | -12 104 | -5% | 1706 | 24 363 | 3,96 |
| Informācijas tehnoloģijas, datortehnika | 12 | 67% | 17% | 8674 | -15% | 15% | 7% | 1038 | 12% | 186 | 2038 | 4,58 |
| Lauksaimniecība | 211 | 87% | 14% | 192 063 | 40% | 19% | 15% | 43 567 | 23% | 1994 | 11 056 | 2,04 |
| Medicīna un farmācija | 83 | 55% | 10% | 218 057 | 16% | 38% | 10% | 16 563 | 8% | 5605 | 50 530 | 5,48 |
| Mediji, reklāma, izglītība, radošās industrijas | 27 | 74% | 19% | 11 321 | 52% | 21% | -37% | 2297 | 20% | 449 | 2351 | 2,98 |
| Meža nozare | 195 | 82% | 15% | 365 510 | 40% | 26% | 1% | 57 669 | 16% | 3013 | 7935 | 3,15 |
| Nekustamais īpašums | 81 | 85% | 17% | 75 517 | 32% | 21% | 8% | 5916 | 8% | 1869 | 12 613 | 2,75 |
| Pakalpojumi | 40 | 68% | 20% | 53 208 | 8% | 22% | 0% | 4289 | 8% | 879 | 10 682 | 3,61 |
| Pakalpojumi finanšu, juridiskie un uzņēmējdarbībai | 15 | 87% | 27% | 4941 | 42% | -3% | 19% | 901 | 18% | 143 | 1104 | 2,68 |
| Pārtikas un dzērienu ražošana | 36 | 75% | - | 293 157 | 26% | 2% | 3% | 10 067 | 3% | 2494 | 20 251 | 3,96 |
| Rūpniecība | 87 | 71% | 10% | 323 930 | 23% | 14% | -2% | 36 911 | 11% | 4503 | 21 481 | 3,93 |
| Telekomunikācijas un sakari | 7 | 86% | - | 6506 | 14% | 20% | -159% | 235 | 4% | 68 | 559 | 3,26 |
| Tirdzniecība | 252 | 80% | 12% | 224 224 | 21% | 8% | 7% | 12 266 | 5% | 3372 | 23 555 | 2,35 |
| Transports, loģistika, pārvadājumi | 272 | 86% | 15% | 381 378 | 39% | 9% | -6% | 43 988 | 12% | 4986 | 24 136 | 2,79 |
| Tūrisms, viesmīlība, izklaide | 70 | 94% | 43% | 34 350 | 93% | 9% | -21% | 1497 | 4% | 1130 | 5393 | 2,28 |
| Bez nozares | 128 | 93% | 60% | 59 379 | 195% | -206% | 24% | 12 976 | 22% | 754 | 2788 | 2,42 |

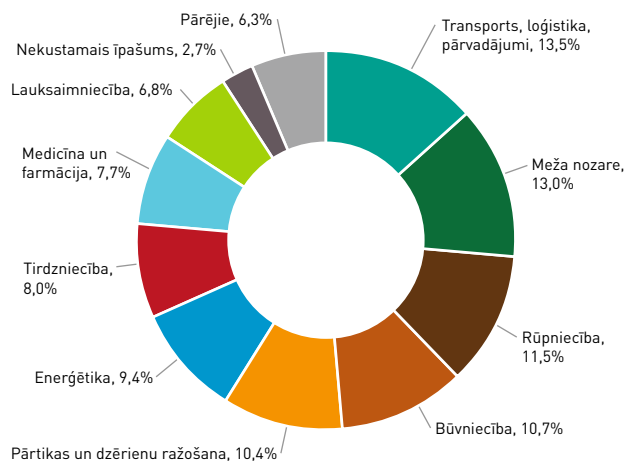
Reģions skaitļos

Uzņēmumi, kuru apgrozījums ir virs 145 000 EUR

| | 2020 | 2021 | 2022 |
|---------------------------|------|------|------|
| Apkopoto uzņēmumu skaits | 1470 | 1619 | 1804 |
| Darbinieku skaits, tūkst. | 35 | 37 | 38 |
| Peļņa, milj. EUR | 160 | 183 | 251 |
| Rentabilitāte | 8% | 8% | 9% |
| Agrozījums, milj. EUR | 1897 | 2220 | 2817 |
| Agrozījuma izmaiņas, % | 2% | 17% | 27% |

Industriju īpatsvars

Neto apgrozījums 2022. gadā pa industrijām



Firmas.lv

Reģiona TOP 10 uzņēmumi pēc apgrozījuma

| N. p. k. | Nosaukums | Darbības joma | 2022. g. neto apgrozījums, tūkst., EUR | Apgrozījuma izmaiņas, pret 2021. g., % | Rentabilitāte, % | Darbinieku skaits |
|----------|--|--|--|--|------------------|-------------------|
| 1 | Preiļu siers, AS | Piena pārstrāde, pārtika | 77 749 | 33% | 2 | 274 |
| 2 | RĒZEKNES GAĻAS KOMBINĀTS, SIA | Gaļas pārstrāde, pārtika | 62 667 | 20% | 2 | 546 |
| 3 | Daugavpils Lokomotīvu Remonta Rūpnīca, A/S | Dzelzceļa transporta būve un remonts | 58 956 | 34% | 8 | 92 |
| 4 | Euro Energo Company, SIA | Degvielas, naftas produktu vairumtirdzniecība | 56 980 | 29% | 1 | 26 |
| 5 | INTERGAZ, SIA | Gāzes apgāde | 55 265 | 178% | 10 | 107 |
| 6 | LATVIJAS MAIZNIEKS, AS | Maizes un miltu izstrādājumu ražošana, pārtika | 53 622 | 32% | 5 | 359 |
| 7 | Light Guide Optics International, SIA | Elektrotehnisko iekārtu un elektromateriālu ražošana | 52 998 | 40% | 43 | 265 |
| 8 | Pulsar Optics, SIA | Optikas, briļļu vairumtirdzniecība | 52 611 | 144% | 23 | 131 |
| 9 | Daugavpils reģionālā slimnīca, SIA | Medicīniskā palīdzība: stacionārā | 50 967 | -5% | -7 | 1670 |
| 10 | VEREMS Rēzeknes speciālās ekonomiskās zonas, SIA | Kokapstrāde | 49 833 | 43% | 9 | 354 |

Avots: Firmas.lv, licencēti UR dati

Latgales reģions

| | Uzņēmumu skaits | | | Apgrozījums, peļņa EUR | | | | | | Darbinieki, skaits kopā | Nodokļi (VID dati) | |
|-----------------------------|-----------------|-----------------------|--------------|--------------------------|------------|------------|-----------|----------------|---------------|-------------------------|--------------------|---------------------------------|
| | Kopā | Pieaudzis apgrozījums | Jauni atlasē | Neto apgrozījums, tūkst. | 22/21 | 21/20 | 20/19 | Peļņa, tūkst. | Rentabilitāte | | Kopā, tūkst. | VSAOI uz darbinieku, tūkst. EUR |
| no 0,1 milj. līdz 0,5 milj. | 1 718 | 79% | 19% | 1 321 616 | 16% | 10% | 3% | 125 472 | 9% | 23 316 | 119 885 | 2,7 |
| no 0,5 milj. līdz 20 milj. | 66 | 86% | 2% | 566 777 | 38% | 12% | -12% | 60 889 | 11% | 6327 | 42 692 | 3,79 |
| virš 20 milj. | 21 | 90% | - | 928 798 | 39% | 24% | 9% | 65 087 | 7% | 8061 | 72 310 | 5,48 |
| Kopā | 1 804 | 79% | 18% | 2 817 190 | 27% | 15% | 2% | 251 449 | 9% | 37 704 | 234 888 | 3,48 |



Būvniecība

- Arhitektūras un projektēšanas pakalpojumi • Būvmateriālu ražošana
- Būvmateriālu tirdzniecība • Celtniecība un apdare • Ceļu un tiltu būve

+/- Panākumi un neveiksmes

Rasti risinājumi Latvijas–Baltkrievijas robežas žoga izbūves paātrināšanai

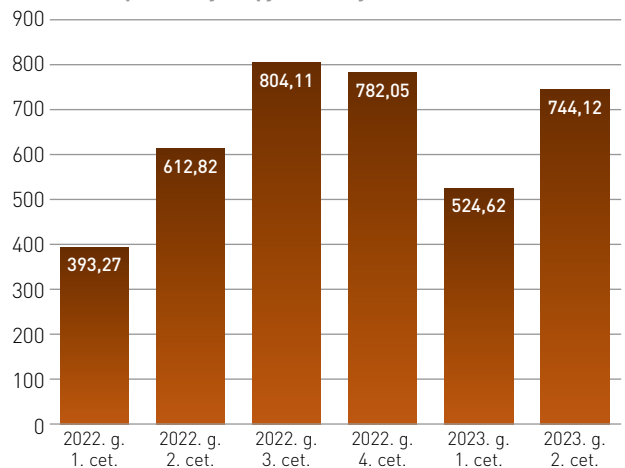
VAS "Valsts nekustamie īpašumi" kopā ar citām Latvijas–Baltkrievijas robežapsardzības infrastruktūras izbūvē iesaistītajām institūcijām ir raduši vairākus risinājumus, kas ļaus paātrināt žoga izbūvi visā Latvijas–Baltkrievijas robežas garumā. Ņemot vērā reālo drošības situāciju reģionā, ir pārskatīta arī veicamo darbu prioritārā secība. Attiecīgi vasaras būvdarbu sezonā pirmā prioritāte ir paša žoga izbūve otrajā kārtā kopumā 63,9 kilometru garumā iekļautajos robežas posmos.

"Rail Baltica" Rīgas Centrālā dzelzceļa mezgla būvdarbi sadārdzinājušies par 93 miljoniem eiro

Starptautiskā dzelzceļa projekta "Rail Baltica" Rīgas Centrālā dzelzceļa mezgla būvdarbi sadārdzinājušies par 93 miljoniem eiro bez pievienotās vērtības nodokļa (PVN). Šīs izmaksas arī turpmāk plānots segt no Eiropas infrastruktūras savienošanas instrumenta finansējuma, kas ir "Rail Baltica" projekta pamatfinansējuma avots.

Tendence

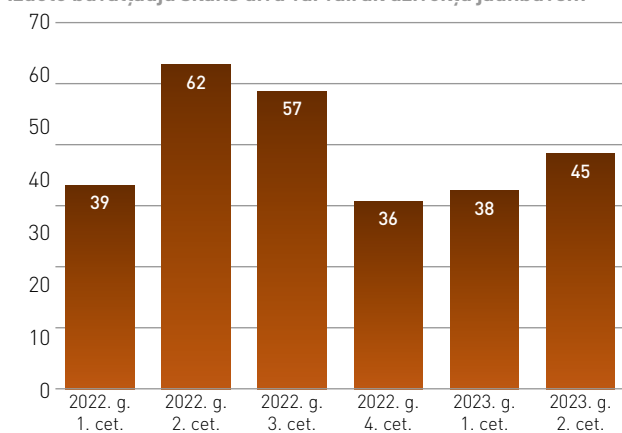
Būvniecības produkcijas apjoms (miljonus EUR)



Dati: Centrālā statistikas pārvalde

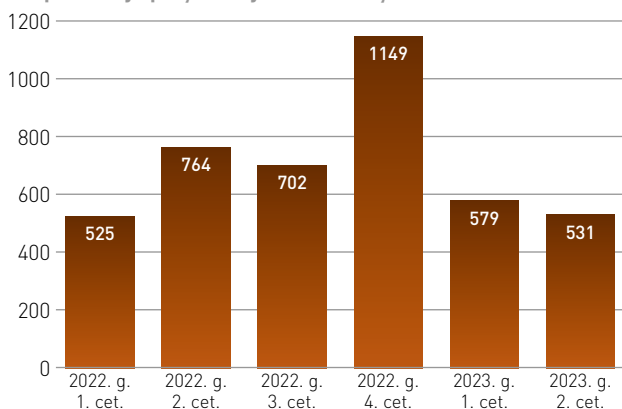
Nozares fakti

Izdoto būvtaupījumu skaits divu vai vairāk dzīvokļu jaunbūvē



Dati: Centrālā statistikas pārvalde

Ekspluatācijā pieņemto jauno dzīvokļu skaits



Dati: Centrālā statistikas pārvalde

Izaicinājumi un atbalsts

KEM gatavo priekšlikumus ēku būvniecības regulējuma pilnveidošanai

Klimata un enerģētikas ministrija (KEM) sadarbībā ar SIA "AC Konsultācijas" veic pētījumu ēku būvniecības nozarē un gatavo priekšlikumus būvniecības regulējuma pilnveidošanai. Šobrīd ir sagatavoti vairāk nekā 15 dažādi priekšlikumi ēku būvniecības regulējuma uzlabošanai, piemēram, precizēt ēku energoefektivitātes standartu, izstrādāt jaunu finanšu atbalsta programmu Latvijā esošo dzīvojamo ēku pielāgošanai klimata pārmaiņu riskiem (plūdi, vējš, ekstrēmie nokrišņi), izstrādāt Latvijas ēku siltumnīcefektu gāzu emisiju uzskaites metodiku un uzskaites sistēmu. Tāpat ir priekšlikums ieviest plānotajā "Būvprojekta standarts" sadaļu "ēkas atbilstība klimata pārmaiņu riskiem", kas attiektos uz dzīvojamajām un nedzīvojamajām ēkām, un veicināt publisko vietējas izcelsmes koka ēku projektēšanu un būvdarbus oglekļa dioksīda (CO2) piesaistes veicināšanai, tostarp pārbūves un pārstrādātā koka konstrukciju izmantošanu.

Katrs ceturtais no visiem darba aizsardzības pārkāpumiem notiek būvniecībā







Saskaņā ar Valsts darba inspekcijas datiem šī gada pirmajos mēnešos vairāk nekā ceturtdaļa no visiem atklātajiem darba tiesību un darba aizsardzības pārkāpumiem bijuši tieši būvniecībā. Lielākoties smago un letālo nelaimes gadījumu cēloņi būvniecībā saistīti ar nepietiekamu vai neatbilstošu darbinieku apmācību, nepiemērotu darba aprīkojumu, kā arī pašu darbinieku vieglprātīgu attieksmi pret drošības instrukcijām un pareizām darba metodēm.

Būvniecības izmaksu līmenis gada laikā palielinājies par 3,2%

Šī gada jūlijā, salīdzinot ar 2022. gada jūliju, būvniecības izmaksu līmenis Latvijā palielinājās par 3,2%, liecina Centrālās statistikas pārvaldes dati. Strādnieku darba samaksa pieauga par 6,9%, mašīnu un mehānismu uzturēšanas un ekspluatācijas izmaksas – par 5,3%, bet būvmateriālu cenas palielinājās par 0,8%.

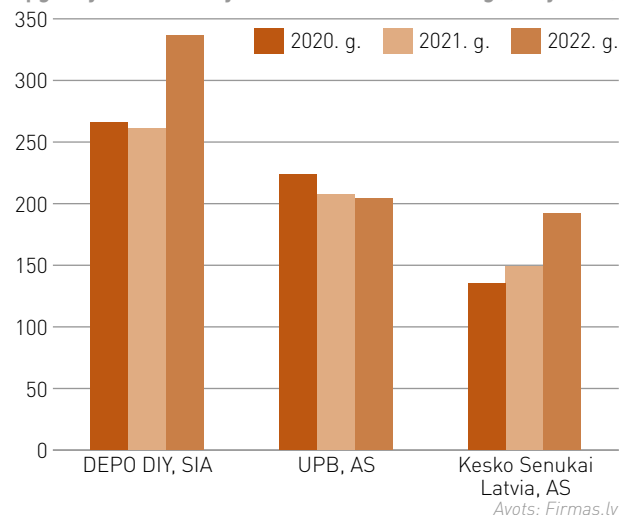
Rādītāju dinamika

Uzņēmumi, kuru apgrozījums ir virs 145 000 EUR

| | 2020 | 2021 | 2022 |
|---|------|------|-------------|
|  Apkopoto uzņēmumu skaits | 3615 | 3766 | 3958 |
|  Darbinieku skaits, tūkst. | 71 | 72 | 71 |
|  Peļņa, milj. EUR | 347 | 312 | 348 |
|  Rentabilitāte | 5% | 4% | 4% |
|  Agrozījums, milj. EUR | 6722 | 7008 | 8300 |
|  Agrozījuma izmaiņas, % | -4% | 4% | 18% |

Agrozījums industrijas līderiem

Agrozījums industrijas līderiem 2020.–2022. g. (milj. EUR)



Virsnozāres skaitļos

| | Uzņēmumu skaits | | | Agrozījums, peļņa EUR | | | | | | Darbinieki, skaits kopā | Nodokļi (VID dati) | |
|---|-----------------|----------------------|--------------|-------------------------|------------|-----------|------------|----------------|---------------|-------------------------|--------------------|---------------------------------|
| | Kopā | Pieaudzis agrozījums | Jauni atlasē | Neto agrozījums, tūkst. | 22/21 | 21/20 | 20/19 | Peļņa, tūkst. | Rentabilitāte | | Kopā, tūkst. | VSAOI uz darbinieku, tūkst. EUR |
| Būvniecība | 3 958 | 73% | 17% | 8 299 874 | 18% | 4% | -4% | 347 754 | 4% | 70 719 | 636 398 | 4,89 |
| Arhitektūras un projektēšanas pakalpojumi | 373 | 75% | 21% | 448 770 | 6% | -2% | 3% | 24 008 | 5% | 4833 | 57 520 | 5,31 |
| Būvmateriālu ražošana | 194 | 76% | 13% | 867 997 | 22% | 5% | -4% | 36 967 | 4% | 5788 | 57 238 | 6,39 |
| Būvmateriālu tirdzniecība | 851 | 74% | 10% | 2 264 284 | 14% | 13% | 4% | 117 256 | 5% | 14 261 | 285 397 | 4,95 |
| Celtniecība un apdare | 2 318 | 73% | 20% | 3 591 334 | 22% | -1% | -11% | 158 246 | 4% | 36 661 | 204 288 | 4,31 |
| Ceļu un tiltu būve | 223 | 61% | 8% | 1 127 489 | 20% | 4% | 0% | 11 277 | 1% | 9176 | 31 956 | 5,9 |

TOP 10

| N. p. k. | Nosaukums | Darbības joma | 2022. g. neto agrozījums, tūkst. EUR | Agrozījuma izmaiņas, pret 2021. g., % | Rentabilitāte, % | Darbinieku skaits |
|----------|---------------------------------|--|--------------------------------------|---------------------------------------|------------------|-------------------|
| 1 | DEPO DIY, SIA | Būvmateriālu, būvkonstrukciju tirdzniecība | 336 198 | 29% | 5 ■ | 2000 |
| 2 | UPB, AS | Arhitektūra, projektēšana | 204 280 | -2% | 2 ■ | 730 |
| 3 | Kesko Senukai Latvia, AS | Būvmateriālu, būvkonstrukciju vairumtirdzniecība | 192 258 | 29% | 4 ■ | 902 |
| 4 | SCHWENK Latvija, SIA | Būvmateriālu, būvkonstrukciju ražošana | 133 167 | 38% | 10 ■ | 352 |
| 5 | Tirdzniecības nams "Kurši", SIA | Būvmateriālu, būvkonstrukciju tirdzniecība | 116 744 | 21% | 4 ■ | 610 |
| 6 | MERKS, SIA | Celtniecības un remonta darbi | 108 963 | 76% | 2 ■ | 86 |
| 7 | A.C.B., AS | Ceļu un tiltu būve, uzturēšana | 105 608 | 43% | 3 ■ | 399 |
| 8 | KNAUF, SIA | Būvmateriālu, būvkonstrukciju ražošana | 103 185 | 24% | 14 ■ | 213 |
| 9 | BINDERS, Ceļu būves firma, SIA | Ceļu un tiltu būve, uzturēšana | 86 966 | -4% | -3 ■ | 454 |
| 10 | LNK Industries, AS | Celtniecības un remonta darbi | 84 956 | 12% | 1 ■ | 141 |

Avots: Firmas.lv, licencēti UR dati

Asociācijas viedoklis

Minimālās algas celšana būvniecībā nav panaceja ēnu ekonomikas apkarošanā



Latvijas Būvnieku asociācijas vadītājs
Normunds Grinbergs

Minimālo algu būvniecībā nosaka nozares ģenerālvienošana. Tā ir lielāka nekā valstī noteiktā minimālā alga. Šobrīd – 780 eiro, bet 2022. gada nogalē un 2023. gada martā ģenerālvienošana komitejas sēdē tika balsots par tās paaugstināšanu līdz 930 eiro. Balsojums nebija vienbalsīgs, līdz ar to minimālā alga būvniecībā netika paaugstināta.

Par minimālās algas paaugstināšanu bija arodbiedrības pārstāvji, taču pārstāvji no darba devēju organizācijām balsoja pret šāda lēmuma pieņemšanu. Ja viena puse atsauca uz nepieciešamību paaugstināt minimālo algu, lai vistiešākajā veidā samazinātu ēnu ekonomikas galveno komponenti – aplokšņu algas –, tad otra puse ir pārliecināta, ka minimālās algas paaugstināšana nebūt nav panaceja ēnu ekonomikas apkarošanai. Tā noteikti nav vienīgā un galvenā iespēja samazināt ēnu ekonomiku būvniecībā.

Jā, tādā veidā droši vien tiktu matemātiski palielināti nodokļu ieņēmumi, taču ēnu ekonomika slēpjas citur.

Gan iepriekšējā gada beigās, gan šī gada sākumā vērojams būvniecības apjomu kritums. Lai arī ziema nav būvnieku aktīvākā darba sezona, tomēr šogad vēsākais gadalaiks ar enerģijas izmaksu pieaugumu būvkomersantiem ir jo skarbāks. Paralēli tam būvniekiem vēl nav skaidrības ne par plānotajiem būvniecības apjomiem un valsts pasūtījumiem, ne par fondu līdzekļiem, ne enerģijas un būvmateriālu cenām pavasarī, kad parasti liela daļa būvražotāju tās palielina. Tik nestabilos apstākļos būvnieki uzskata, ka nav pamata pieņemt tik optimistisku lēmumu par minimālās algas celšanu un uzņemties jebkādas papildu izmaksas.

Šobrīd liela daļa būvkompaniju ir izdzīvošanas režīmā, lai saglabātu uzņēmumus un darbavietas. Arī iepriekšējie apstākļi – gan pandēmija, gan straujais būvmateriālu izmaksu kāpums, gan novēlotā un nepilnīgā sāktu līgumdarbu izmaksu indeksācija – nozares uzņēmumus ir novājinājuši. Uzņēmumiem nav resursu izmaksu paaugstināšanai. Būvnieki atgādina, ka to ieņēmumi nerodas no normatīvo aktu pieņemšanas. Būvniekiem tie ir jānopelna strādājot. Īpaši sarežģīti tas ir Latvijā, kur būvniecības iepirkumos joprojām uzvar zemākā cena, ir zema finanšu disciplīna un netiek ievēroti norēķinu termiņi. Lai no būvniekiem prasītu vairāk, ir jāsakārto uzņēmējdarbības vide un situācija nozarē.

Asociācijas viedoklis

Būvniecības apjomi stagnē, jo trūkst jaunu projektu



Latvijas Būvuzņēmēju asociācijas vadītājs
Gints Miķelsons

Saskaņā ar būvuzņēmēju sniegto informāciju, apjomi kvadrātmetru un kilometru izteiksmē stagnē, jo darbs notiek pamatā pie jau uzsāktajiem projektiem, jaunu projektu faktiski nav. Ja vērtē cenu pieaugumu, tad tas ir atbilstošs reālajai tirgus situācijai, un būvmateriālu cenu kāpums, kāds tas bija iepriekš, šobrīd nav vērojams.

Publicētajiem Centrālās Statistikas pārvaldes datiem nepieciešams papildu skaidrojums, jo cenu kāpums, kas attiecībā pret 2020. gadu pieauga vismaz 30% robežās, noteikti nenozīmē apjomu kāpumu kvadrātmetru vai kilometru izteiksmē. Nozares attīstības raksturojumu palīdzētu sniegt BIS (Būvniecības informācijas sistēma) lielo datu analītika, tomēr šie dati par būvprojektiem un būvdarbiem un to apjomiem, kaut arī pieejami,

netiek pilnvērtīgi izmantoti citās valsts institūcijās būvnozares apjomu prognozēšanai un monitoringam.

Pašlaik neredzam jaunus publisko ēku projektus, īpaši tādus, kuriem būtu piesaistīts Eiropas Savienības finansējums, un vienīgā joma, kas attīstās, ir daudzdzīvokļu ēku siltināšanas programmā renovētās ēkas. Šajā kontekstā nozare gaida Rīgas domes un ēku apsaimniekotāja "Rīgas namu pārvaldnieks" jaunus plānus.

Esošo apjomu stagnācija faktiski ir palielinājusi konkurenci starp privātiem un valsts un pašvaldību finansētiem objektiem, tāpat arī starp labākajiem būvdarbu vadītājiem un specializētajiem apakšuzņēmējiem. Reālā darba darītājus no darba publiskos objektos attur pārlieku lielā birokrātija, kuras dēļ darba apmaksā nereti tiek veikta vismaz trīs mēnešus pēc padarītā, kā arī tiek pieprasīti tik apjomīgi finanšu nodrošinājumi, kurus retais uzņēmējs bankās vai pie apdrošinātājiem var nodrošināt.

Komercesektorā attiecībā uz biroju ēku un daudzdzīvokļu namu segmentu arī ir vērojama stāšanās finansējuma dārdzības dēļ. Pašlaik valsts pārvaldei būtu svarīgi objektīvi izvērtēt publisko investīciju projektu procesa birokrātiju, ienākumu un izmaksu struktūru un izdarīt secinājumus, vai ir pietiekoši daudz būvkomersantu, kuri vēlas šajā segmentā strādāt, un vai daļība publiskos projektos ar esošajām smagnējām procedūrām vispār var būt finansiāli izdevīga.

Arhitektūras un projektēšanas pakalpojumi



Nodrošināts apjomīgs projektu portfelis gan vietējam, gan eksporta tirgum

AS "UPB" valdes priekšsēdētājs
Dainis Bērziņš

Pēdējos trīs gadus būvniecības nozare strādā sarežģītos apstākļos – vēl nepieredzēti izaicinājumi ir sekojuši viens otram, liekot strauji pielāgoties situācijai tirgū. Arī "UPB" uzņēmumu grupa nav izņēmums, tāpēc projektu realizācijas tempi kopumā bijuši lēnāki, kamēr sadarbībā ar pasūtītājiem meklēti kopsaucēji, lai iesāktos projektus izdotos turpināt, bet plānotos – vispār uzsākt. Neskatoties uz to, pērn noturēts iepriekšējiem gadiem līdzvērtīgs apgrozījuma līmenis, līdz ar to 2023. gadu izdevies sākt ar

stabilu un pietiekami apjomīgu projektu portfeli gan vietējam, gan eksporta tirgum.

Pagājušajā gadā "UPB" eksporta projektu kartē izteiktāk iezīmējusies Dānija – gan ar sarežģītu lielmēra dzelzsbetona sienu ražošanu un piegādi "Svanemølleholm" ēku kompleksam Kopenhāgenā, gan ar līguma noslēgšanu par "UPB" līdz šim lielākās fasādes projektēšanu un ražošanu Marijas Elizabetes bērnu slimnīcai, ko plānots realizēt šogad.

Nozares TOP 25 uzņēmumi

| N. p. k. | Nosaukums | Darbības joma | 2022. gada apgroz. tūkst. EUR | Apgrozījuma izmaiņas, pret 2021. g., % | Rentabilitāte, % | Darbinieku skaits |
|-----------------|---|--|-------------------------------|--|------------------|-------------------|
| 1 | UPB, AS | Arhitektūra, projektēšana | 204 280 | -2% | 2 | 730 |
| 2 | Siltumelektroprojekts, AS | Arhitektūra, projektēšana | 10 307 | -18% | -10 | 60 |
| 3 | P.M.G., SIA | Būvuzraudzība, būvvaldes | 9 796 | 49% | 5 | 37 |
| 4 | Firma L4, SIA | Arhitektūra, projektēšana | 5 360 | -4% | 16 | 98 |
| 5 | VALKAS MELIORĀCIJA, SIA | Meliorācijas darbi | 5 140 | -19% | -6 | 46 |
| 6 | MBD Latvia, SIA | Arhitektūra, projektēšana | 4 268 | 3 reizes | 0 | 11 |
| 7 | MEŽA ĪPAŠNIEKU KONSULTĀTĪVAIS CENTRS, SIA | Mērniece, ģeodēzija, kartogrāfija, topogrāfija | 4 267 | -9% | 38 | 27 |
| 8 | Celtniecības Kvalitātes Aģentūra (CKA), SIA | Būvuzraudzība, būvvaldes | 4 257 | 30% | 1 | 189 |
| 9 ¹ | REM PRO, SIA | Arhitektūra, projektēšana | 3 767 | 37% | 17 | 67 |
| 10 | OLIMPS, Rīgas, SIA | Arhitektūra, projektēšana | 3 647 | -67% | -14 | 95 |
| 11 | Ceļuprojekts, AS | Arhitektūra, projektēšana | 3 543 | -33% | 5 | 70 |
| 12 | Būvnieks 41, SIA | Arhitektūra, projektēšana | 3 082 | 7% | -5 | 3 |
| 13 | Būvprocesu vadības aģentūra, SIA | Būvuzraudzība, būvvaldes | 2 935 | 23% | -17 | 14 |
| 14 | VEKTORS T SIA, Baltijas mākslīgo būvju projektēšanas birojs | Arhitektūra, projektēšana | 2 886 | 94% | 0 | 22 |
| 15 | METRUM, SIA | Mērniece, ģeodēzija, kartogrāfija, topogrāfija | 2 799 | 4% | 1 | 108 |
| 16 | TALSU MELIORATORS, SIA | Meliorācijas darbi | 2 472 | -1% | -11 | 50 |
| 17 | Swedish technology, SIA | Arhitektūra, projektēšana | 2 458 | 70% | 29 | 31 |
| 18 | TOTAS, SIA | Ģeoloģiskā izpēte, grunts urbšana | 2 252 | 41% | 12 | 53 |
| 19 | Forma 2, SIA | Būvuzraudzība, būvvaldes | 2 232 | 61% | 2 | 43 |
| 20 | SARMA & NORDE Arhitekti, SIA | Arhitektūra, projektēšana | 2 177 | 2% | 13 | 28 |
| 21 | MELIORS KRAUJA, SIA | Meliorācijas darbi | 2 136 | -8% | 1 | 52 |
| 22 | Vertex projekti, SIA | Arhitektūra, projektēšana | 2 003 | 161% | 37 | 12 |
| 23 | ARHIS ARHITEKTI, SIA | Arhitektūra, projektēšana | 1 928 | -19% | -4 | 26 |
| 24 ¹ | Māju Fabrika, SIA | Arhitektūra, projektēšana | 1 853 | 6 reizes | 5 | 25 |
| 25 | DWG, AS | Arhitektūra, projektēšana | 1 843 | 50% | 17 | 31 |

¹ Ir nodrošinājumi.

Avots: Firmas.lv, licencēti UR dati

Būvmateriālu ražošana



Izdevies mazināt Ukrainas kara negatīvo ietekmi

“Schwenk Latvija”
valdes priekšsēdētājs
Reinholds Šneiders

Starp galvenajiem izaicinājumiem, kas ietekmēja “Schwenk Latvija” darbību 2022. gadā, bija loģistikas ķēžu traucējumi, ekonomiskā spriedze un ārkārtīgi augstās enerģijas izmaksas, ko izraisa Krievijas iebrukums Ukrainā. Enerģijas izmaksu kāpumam līdz ar neskaidro situāciju resursu pieejamības un drošības ziņā vislielākā ietekme bija gada otrajā pusē. Gada beigās situācija bija stabilizējusies, tomēr inflācija ietekmēja visas “Schwenk Latvija” izmaksas, kā arī tās produktu cenas.

Pārskata gadā “Schwenk Latvija” pārdeva vairāk nekā vienu miljonu tonnu cementa, no kurām vairāk par 75% tika eksportētas, galvenokārt uz Igauniju, Zviedriju un Somiju. Pozitīvā ietekme, ko nodrošināja ieguldījumi ražošanas efektivitātes uzlabošanā, piemēram, Brocēnu cementa rūpnīcas jaunās cementa dzirnavas, daudzkomaru siloss un alternatīvā kurināmā padeves līnija, apvienojumā ar stingru izmaksu kontroli mazināja Ukrainas kara negatīvo ietekmi uz “Schwenk Latvija” finanšu rezultātiem.

Nozares TOP 25 uzņēmumi

| N. p. k. | Nosaukums | Darbības joma | 2022. gada apgroz. tūkst. EUR | Apgrozījuma izmaiņas, pret 2021. g., % | Rentabilitāte, % | Darbinieku skaits |
|----------|--|--|-------------------------------|--|---|-------------------|
| 1 | SCHWENK Latvija, SIA | Būvmateriālu, būvkonstrukciju ražošana | 133 167 | 38% | 10 ■ | 352 |
| 2 | KNAUF, SIA | Būvmateriālu, būvkonstrukciju ražošana | 103 185 | 24% | 14 ■ | 213 |
| 3 | CONSOLIS LATVIJA, SIA | Būvmateriālu, būvkonstrukciju ražošana | 42 484 | 84% | -1 ■ | 314 |
| 4 | SKONTO PREFAB, SIA | Būvmateriālu, būvkonstrukciju ražošana | 40 494 | 15% | -9 ■ | 301 |
| 5 | Skonto Plan Ltd, SIA | Būvmateriālu, būvkonstrukciju ražošana | 36 996 | -10% | -27 ■ | 391 |
| 6 | TENACHEM, SIA | Būvmateriālu, būvkonstrukciju ražošana | 28 778 | 44% | 2 ■ | 102 |
| 7 | Dzelzsbetons MB, SIA | Būvmateriālu, būvkonstrukciju ražošana | 28 680 | 61% | -2 ■ | 362 |
| 8 | RK Metāls, SIA | Būvmateriālu, būvkonstrukciju ražošana | 28 284 | 22% | 3 ■ | 211 |
| 9 | TENAX PANEL, SIA | Būvmateriālu, būvkonstrukciju ražošana | 26 126 | 29% | 3 ■ | 71 |
| 10 | Transportbetons MB, SIA | Būvmateriālu, būvkonstrukciju ražošana | 21 848 | - | 3 ■ | 92 |
| 11 | Bauroc, SIA | Būvmateriālu, būvkonstrukciju ražošana | 21 342 | 26% | 9 ■ | 85 |
| 12 | TENAPORS, SIA | Būvmateriālu, būvkonstrukciju ražošana | 17 181 | 20% | 8 ■ | 83 |
| 13 | LODE, SIA | Būvmateriālu, būvkonstrukciju ražošana | 14 969 | 4% | 8 ■ | 144 |
| 14 | Daugavpils dzelzsbetons, SIA | Būvmateriālu, būvkonstrukciju ražošana | 14 193 | 18% | -7 ■ | 175 |
| 15 | CEWOOD, SIA | Būvmateriālu, būvkonstrukciju ražošana | 12 945 | 27% | 12 ■ | 108 |
| 16 | SAKRET, SIA | Būvmateriālu, būvkonstrukciju ražošana | 12 864 | 25% | 6 ■ | 52 |
| 17 | ConPro, SIA | Būvmateriālu, būvkonstrukciju ražošana | 10 969 | 74% | 3 ■ | 57 |
| 18 | Nordic Homes, SIA | Būvmateriālu, būvkonstrukciju ražošana | 10 588 | 53% | 4 ■ | 126 |
| 19 | BRICKERS LATVIJA, SIA | Būvmateriālu, būvkonstrukciju ražošana | 10 056 | 6% | 11 ■ | 51 |
| 20 | Betono Mozaika, SIA | Būvmateriālu, būvkonstrukciju ražošana | 10 006 | 47% | -2 ■ | 47 |
| 21 | Cross Timber Systems, SIA | Būvmateriālu, būvkonstrukciju ražošana | 9 459 | -12% | -4 ■ | 55 |
| 22 | HUSVIK, SIA | Būvmateriālu, būvkonstrukciju ražošana | 8 497 | 62% | 5 ■ | 63 |
| 23 | Heidelberg Materials Garkalnes Grants, SIA | Grants, smilts, akmens ieguve | 8 283 | 8% | 3 ■ | 20 |
| 24 | VLAKON, SIA | Grants, smilts, akmens ieguve | 7 785 | -39% | 14 ■ | 152 |
| 25 | Heidelberg Materials Latvija Betons, SIA | Būvmateriālu, būvkonstrukciju ražošana | 7 733 | 37% | 0 ■ | 34 |

Avots: Firmas.lv, licencēti UR dati

Būvmateriālu tirdzniecība



Pastiprina sadarbību ar Latvijas ražotājiem

Ivars Motivāns,
LETA žurnālists

Neskatoties uz to, ka 2022. gadā ekonomisko situāciju gan globāli, gan reģionāli ietekmēja gan Covid-19 pandēmija, gan Krievijas sāktais karš Ukrainā, "Depo DIY" koncerns nostiprināja savas pozīcijas Baltijas "do-it-yourself" (DIY) segmentā un turpināja attīstīties. Kopš Krievijas sāktā kara "Depo DIY" pārtrauca sadarbību ar piegādātājiem Krievijā un Baltkrievijā, aizstājot to ražojumus ar analogiem produktiem no citiem tirgiem, tostarp no Ukrainas ražotājiem. Tā rezultātā Ukrainas preču apgrozījums "Depo" veikalu

tīklā pērn pieauga divas reizes. Tāpat arvien ciešāka sadarbība notiek ar Latvijas ražotājiem, kuru īpatsvars kompānijas apgrozījumā Latvijā pērn sasniedza 39%, Lietuvā – 24% un Igaunijā – 23%, tādējādi stiprinot Latvijas ražotāju eksportu. Preču piegādes "Depo" ķēdē notiek no loģistikas centra Latvijā, bet veikalu Lietuvā un Igaunijā vadība notiek no biroja Latvijā. Tādējādi "Depo" kopējais preču un pakalpojumu eksports pērn bija 115 miljonu eiro apmērā jeb 0,54% no Latvijas eksporta 2022. gadā.

Nozares TOP 25 uzņēmumi

| N. p. k. | Nosaukums | Darbības joma | 2022. gada apgroz. tūkst. EUR | Apgrozījuma izmaiņas, pret 2021. g., % | Rentabilitāte, % | Darbinieku skaits |
|----------|---|--|-------------------------------|--|------------------|-------------------|
| 1 | DEPO DIY, SIA | Būvmateriālu, būvkonstrukciju tirdzniecība | 336 198 | 29% | 5 ■ | 2000 |
| 2 | Kesko Senukai Latvia, AS | Būvmateriālu, būvkonstrukciju vairumtirdzniecība | 192 258 | 29% | 4 ■ | 902 |
| 3 | Tirdzniecības nams "Kurši", SIA | Būvmateriālu, būvkonstrukciju tirdzniecība | 116 744 | 21% | 4 ■ | 610 |
| 4 | JELD-WEN LATVIJA, SIA | Durvis, logi | 74 736 | 2% | 4 ■ | 610 |
| 5 | OPTIMERA LATVIA, SIA | Būvmateriālu, būvkonstrukciju vairumtirdzniecība | 57 888 | 21% | 5 ■ | 135 |
| 6 | RĪGAS BŪVSERVISS, SIA | Būvmateriālu, būvkonstrukciju vairumtirdzniecība | 33 538 | 17% | 5 ■ | 71 |
| 7 | ONNINEN, SIA | Siltumtehnika, apkures iekārtas, granulu degļi | 26 526 | 26% | 0 ■ | 91 |
| 8 | SB, SIA | Siltumtehnika, apkures iekārtas, granulu degļi | 24 953 | 32% | 13 ■ | 67 |
| 9 | prof.lv, SIA | Būvmateriālu, būvkonstrukciju vairumtirdzniecība | 24 571 | 56% | 0 ■ | 68 |
| 10 | WOOD AB, SIA | Jumtu segumi | 22 341 | -47% | 6 ■ | 4 |
| 11 | FTS Baltic, SIA | Būvmateriālu, būvkonstrukciju tirdzniecība | 22 063 | - | -5 ■ | 231 |
| 12 | KOMPĀNIJA AVOTIŅI, SIA | Būvmateriālu, būvkonstrukciju tirdzniecība | 20 429 | -4% | 10 ■ | 163 |
| 13 | Lyngson, SIA | Siltumtehnika, apkures iekārtas, granulu degļi | 18 924 | 28% | 24 ■ | 128 |
| 14 | Aile Grupa, SIA | Durvis, logi | 16 591 | -35% | -13 ■ | 164 |
| 15 | PAROC, SIA | Būvmateriālu, būvkonstrukciju vairumtirdzniecība | 16 468 | 47% | 1 ■ | 9 |
| 16 | Kerama Baltics, SIA | Apdares materiāli: tirdzniecība | 16 211 | 16% | 11 ■ | 19 |
| 17 | BetonMax, SIA | Būvmateriālu, būvkonstrukciju tirdzniecība | 14 974 | 6% | 4 ■ | 26 |
| 18 | SAINT-GOBAIN CELTNIĒCĪBAS PRODUKTI, SIA | Būvmateriālu, būvkonstrukciju vairumtirdzniecība | 14 759 | 6% | 7 ■ | 30 |
| 19 | HANSA FLEX HIDRAULIKA, SIA | Hidrauliskās un pneimatiskās ierīces | 14 120 | 18% | 20 ■ | 128 |
| 20 | DAW Baltica, SIA | Krāsas, lakas, būvķīmija: vairumtirdzniecība | 13 855 | 13% | 3 ■ | 56 |
| 21 | Balex Metal, SIA | Jumtu segumi | 13 813 | 15% | 6 ■ | 40 |
| 22 | TIKKURILA, SIA | Krāsas, lakas, būvķīmija | 13 184 | 20% | -12 ■ | 32 |
| 23 | Heidelberg Materials Latvija Cements, SIA | Būvmateriālu, būvkonstrukciju vairumtirdzniecība | 13 153 | 38% | -2 ■ | 14 |
| 24 | LIC GOTUS, SIA | Apdares materiāli: vairumtirdzniecība | 12 152 | 9% | 6 ■ | 50 |
| 25 | KRASO, SIA | Krāsas, lakas, būvķīmija | 12 050 | 23% | 3 ■ | 56 |

Avots: Firmas.lv, licencēti UR dati

Celtniecība un apdare



Mainīti attīstības plāni vairākos projektos

SIA "Merks"
valdes priekšsēdētājs
Andris Bišmeisters

Saistībā ar notikumiem pasaulē, "Merks" ir mainījis savus sākotnējos attīstības plānus vairākos projektos, un jaunu stratēģisku lēmumu pieņemšana tiks balstīta uz tirgus situācijas turpmāku attīstību.

Pērn koncerna vadība nolēma neslēgt jaunu projektu būvniecības līgumus ar fiksētu būvniecības cenu, apzinoties izaicinošos tirgus apstākļus ar strauji augošām cenām un savlaicīgas materiālu piegādes problēmām. Neskatoties uz to, pie esošajiem būvniecības līgumiem tika noslēgti papildus darbi

31 miljona eiro apmērā, no kuriem 85% ir noslēgti ar privātiem pasūtītājiem.

Samazināta aktivitāte jaunos pārdošanas darījumos saglabājas arī 2023. gadā, kamēr klientu pirktspeja un drošības izjūta neuzlabosies, tomēr ilgtermiņā joprojām var uzskatīt, ka dzīvojamo ēku būvniecība ir viens no perspektīvākajiem būvniecības segmentiem, jo jauno mājokļu būvniecības un pārdošanas rādītāji Rīgā būtiski atpaliek no iedzīvotāju skaita ziņā mazākām pārējo Baltijas valstu galvaspilsētām.

Nozares TOP 25 uzņēmumi

| N. p. k. | Nosaukums | Darbības joma | 2022. gada apgroz. tūkst. EUR | Apgrozījuma izmaiņas, pret 2021. g., % | Rentabilitāte, % | Darbinieku skaits |
|-----------------|-------------------------------|--|-------------------------------|--|------------------|-------------------|
| 1 | MERKS, SIA | Celtniecības un remonta darbi | 108 963 | 76% | 2 ■ | 86 |
| 2 | LNK Industries, AS | Celtniecības un remonta darbi | 84 956 | 12% | 1 ■ | 141 |
| 3 | VELVE, SIA | Celtniecības un remonta darbi | 69 152 | 1% | -5 ■ | 126 |
| 4 | BERERIX, Pilnsabiedrība | Celtniecības un remonta darbi | 51 976 | 26% | 1 ■ | 1 |
| 5 | PRIMEKSS, SIA | Apdares darbi | 49 002 | 49% | 9 ■ | 280 |
| 6 | AIMASA, SIA | Celtniecības un remonta darbi | 45 180 | 41% | 3 ■ | 103 |
| 7 | YIT LATVIJA, SIA | Celtniecības un remonta darbi | 39 126 | 52% | 12 ■ | 45 |
| 8 | Merks Mājas, SIA | Celtniecības un remonta darbi | 39 111 | | 10 ■ | 0 |
| 9 | MONUM, SIA | Celtniecības un remonta darbi | 37 372 | 8% | 9 ■ | 77 |
| 10 | Voltage, SIA | Elektromontāža, elektroinstalācija | 36 701 | 1 418 reizes | 1 ■ | 1 |
| 11 | Mapri Būve, SIA | Celtniecības un remonta darbi | 36 584 | 57% | -2 ■ | 66 |
| 12 | BMGS, AS | Celtniecības un remonta darbi | 35 139 | -32% | 0 ■ | 347 |
| 13 | Piche, SIA | Celtniecības un remonta darbi | 32 609 | 47% | 21 ■ | 145 |
| 14 | 3A, Pilnsabiedrība | Celtniecības un remonta darbi | 27 369 | 194% | 1 ■ | 17 |
| 15 | BUKOTEKS, SIA | Celtniecības un remonta darbi | 27 226 | - | 2 ■ | 34 |
| 16 | Pillar Contractor, SIA | Celtniecības un remonta darbi | 26 927 | 70% | -1 ■ | 119 |
| 17 | Mitt&Perlebach, SIA | Celtniecības un remonta darbi | 26 345 | 6 reizes | 0 ■ | 24 |
| 18 | NEWCOM Construction, SIA | Celtniecības un remonta darbi | 26 066 | 16% | -4 ■ | 178 |
| 19 | MMG, PS | Celtniecības un remonta darbi | 25 079 | 55% | 0 ■ | 2 |
| 20 ¹ | Dinair Filton, SIA | Ventilācijas un kondicionēšanas sistēmas, un iekārtas telpām | 24 635 | 14% | -3 ■ | 267 |
| 21 | UPB Nams, SIA | Celtniecības un remonta darbi | 24 115 | -9% | -25 ■ | 103 |
| 22 | WOLTEC, SIA | Elektromontāža, elektroinstalācija | 23 079 | 6% | 1 ■ | 301 |
| 23 | Industry Service Partner, SIA | Celtniecības un remonta darbi | 22 766 | 27% | 10 ■ | 161 |
| 24 | KVADRUM, SIA | Celtniecības un remonta darbi | 21 980 | 81% | 14 ■ | 68 |
| 25 | JĒKABPILS PMK, SIA | Celtniecības un remonta darbi | 21 877 | 21% | 0 ■ | 230 |

¹ Atšķirīgs pārskata periods no 01.04.2022. līdz 31.03.2023.
Avots: Firmas.lv, licencēti UR dati

Ceļu un tiltu būve



Ceļu būves nozare šogad nevar cerēt uz atkopšanos

SIA "Binders"
valdes priekšsēdētājs
Aigars Sēja

Ceļu būves pasūtījumu samazināšanās par 30% liecina, ka arī šogad pēc diviem smagiem gadiem ceļu būves nozare nevar cerēt uz atkopšanos. Situācija nozarē nedaudz ir stabilizējusies, vismaz nekontrolētie cenu kāpumi ir apstājušies, bet kaut ko prognozēt neuzņemtos. Šobrīd būvnieks ļoti riskē, iesaistoties ilgtermiņa projektu īstenošanā ar līgumiem, kas neparedz indeksācijas iespēju. Vieglāk ir pieņemt lēmumus par dalību mazāku objektu izbūvē. Pilnas pārbūves un rekonstrukcijas projekti ir uz pirkstiem

saskaitāmi. Iepriekšējais satiksmes ministrs virzīja redzējumu par reģionālo ceļu attīstību. Redzam, ka tam ir pievērsta uzmanība. Ir seguma atjaunošanas darbi un reģionālo ceļu rekonstrukcijas, taču ne tik lielā apmērā, kā paredzēts. Ceļu būvdarbiem atvēlētais apjoms šā gada budžetā ir mazliet vairāk nekā iepriekšējā gadā, tomēr ar plānotajiem līdzekļiem paredzēts atjaunot par apmēram 30% mazāk. Tomēr, ja nebūs nekādu satricinājumu, tad šim gadam vajadzētu būt labākam nekā iepriekšējam.

Nozares TOP 25 uzņēmumi

| N. p. k. | Nosaukums | Darbības joma | 2022. gada apgroz. tūkst. EUR | Agrozījuma izmaiņas, pret 2021. g., % | Rentabilitāte, % | Darbinieku skaits |
|-----------------|---|--------------------------------|-------------------------------|---------------------------------------|------------------|-------------------|
| 1 | A.C.B., AS | Ceļu un tiltu būve, uzturēšana | 105 608 | 43% | 3 ■ | 399 |
| 2 | BINDERS, Ceļu būves firma, SIA | Ceļu un tiltu būve, uzturēšana | 86 966 | -4% | -3 ■ | 454 |
| 3 | Latvijas autoceļu uzturētājs, Valsts AS | Ceļu un tiltu būve, uzturēšana | 78 489 | -8% | 0 ■ | 1193 |
| 4 | Kekava ABT, AS | Ceļu un tiltu būve, uzturēšana | 70 809 | 6 reizes | 7 ■ | 0 |
| 5 | KEKAVA AB, Pilnsabiedrība | Ceļu un tiltu būve, uzturēšana | 67 124 | 6 reizes | 1 ■ | 0 |
| 6 | ACBR, SIA | Ceļu un tiltu būve, uzturēšana | 49 179 | 131% | -2 ■ | 383 |
| 7 | TILTS, SIA | Ceļu un tiltu būve, uzturēšana | 44 015 | 24% | 4 ■ | 416 |
| 8 | SC GRUPA, SIA | Ceļu un tiltu būve, uzturēšana | 32 134 | 10% | -12 ■ | 148 |
| 9 | 8 CBR, SIA | Ceļu un tiltu būve, uzturēšana | 31 309 | 9% | -4 ■ | 183 |
| 10 | Ceļu būvniecības sabiedrība "IGATE", SIA | Ceļu un tiltu būve, uzturēšana | 30 353 | 18% | -5 ■ | 197 |
| 11 | LIMBAŽU CEĻI, SIA | Ceļu un tiltu būve, uzturēšana | 29 147 | 22% | 2 ■ | 178 |
| 12 | VIA, SIA | Ceļu un tiltu būve, uzturēšana | 23 596 | 9% | 2 ■ | 135 |
| 13 ¹ | STRABAG, SIA | Ceļu un tiltu būve, uzturēšana | 20 260 | 19% | -14 ■ | 121 |
| 14 | Daugavas LABĀ krasta uzturētājs, Pilnsabiedrība | Ceļu un tiltu būve, uzturēšana | 20 137 | 27% | 0 ■ | 0 |
| 15 | Latvijas Valsts ceļi, Valsts SIA | Ceļu un tiltu būve, uzturēšana | 19 241 | - | 1 ■ | 353 |
| 16 | Vianova, SIA | Ceļu un tiltu būve, uzturēšana | 18 425 | 21% | 4 ■ | 63 |
| 17 | RĪGAS TILTI, SIA | Ceļu un tiltu būve, uzturēšana | 15 506 | 33% | 2 ■ | 220 |
| 18 | Rubate, SIA | Ceļu un tiltu būve, uzturēšana | 15 149 | 26% | 1 ■ | 116 |
| 19 ² | CBF "Ļ-KO", SIA | Ceļu un tiltu būve, uzturēšana | 14 863 | -5% | 13 ■ | 149 |
| 20 | Daugavas KREISĀ krasta uzturētājs, Pilnsabiedrība | Ceļu un tiltu būve, uzturēšana | 13 892 | 49% | 0 ■ | 0 |
| 21 | CTB, SIA | Ceļu un tiltu būve, uzturēšana | 13 853 | -32% | 0 ■ | 188 |
| 22 | ROADEKS, SIA | Ceļu un tiltu būve, uzturēšana | 10 619 | 20% | 9 ■ | 85 |
| 23 | KULK, SIA | Ceļu un tiltu būve, uzturēšana | 9 785 | 18% | 9 ■ | 187 |
| 24 | Valkas ceļi, SIA | Ceļu un tiltu būve, uzturēšana | 9 246 | 106% | 4 ■ | 28 |
| 25 | A-Land, SIA | Ceļu un tiltu būve, uzturēšana | 8 841 | 7% | -6 ■ | 136 |

¹ Ir likvidācijas process.

² Ir nodrošinājumi.

Avots: Firmas.lv, licencēti UR dati



RĪGAS BŪVSERVISS
www.buvserviss.lv

BŪVMATERIĀLU TIRDZNIECĪBA

- MAZUMTIRDZNIECĪBA UN VAIRUMTIRDZNIECĪBA
- PIEGĀDE VISĀ LATVIJĀ
- KONSULTĀCIJAS UN PADOMI
- VEIKALI RĪGĀ, VENTSPILĪ UN DAUGAVPILĪ





3D AD

www.3dadstudio.com

Mēness iela 7, Rīga, LV-1013



Tālrunis +371 28344375

3D-AD@3DADStudio.com



Arhitektūra | Interjera dizains

0 0.5 1 2 5 BUILDING C



Akmens Baltija

Dabīgā akmens apstrāde un montāža

Izgatavosim un uzstādīsim izstrādājumus no dažādiem akmens materiāliem

Babītes nov., Babītes pag., Mežāres, "Saulaine"
Tāl. 67 460 246, 27 868 120 • info@akmensbaltija.lv • www.akmensbaltija.lv

VAIRĀK NEKĀ 500 DURVJU KOMBINĀCIJU



Apriņķa Mērnieks

Tālrunis 27 636 070
Tālrunis 26 305 066
E-pasts: info@amernieks.lv
www.amernieks.lv



Topogrāfiskā uzmērīšana

Topogrāfiskā uzmērīšana un izpēte ietver apvidus situācijas un reljefa uzmērīšanu vienlaikus.



Zemes kadastrālā uzmērīšana

Zemes kadastrālā uzmērīšana tiek veikta īpašuma tiesisko robežu noteikšanai.



Inženierģeodēziskie darbi

Ģeodēziskie darbi ietver zemes ģeodēzisko izpēti mājas vai ēkas būvniecības vajadzībām, būvju un inženiertīklu nosprašanu.



APKURES KATLI SILTUMSŪKŅI KONDICIONIERI SAULES PANEĻI DZIĻURBUMI

Rīga, Jelgavas iela 42, tālr. 27 088 108
Saldus, Apvedceļš 15, tālr. 27 088 108
Jelgava, Rūpniecības iela 39, tālr. 27 761 173
E-pasts: info@commodus.lv
www.commodus.lv



DD.OK.

Tālr. 20 534 734
kasparsbaumanis@inbox.lv


**BŪVNIKI AR VAIRĀK
NEKĀ 20 GADU PIEREDZI**

**Kvalitatīvi
pilna cikla
celtniecības
darbi**

Ievērojam noteiktos termiņus
Sniedzam padomus labākajiem projektu risinājumiem

**AR MUMS VISS
BŪS O.K.!**





VINYL SPC grīdas segumi

100% ūdens izturīgs materiāls



VEIKALS-NOLIKTAVA
Rīga, Krustpils iela 93
Tālrunis 29 130 860
www.vinylx.lv



Tālrunis 29 125 124
Ganību iela 92, Liepāja
info@imre.lv
www.imre.lv

PILNA CIKLA BŪVNICĪBAS DARBI



SAULES PANEĻU UZSTĀDĪŠANA



**PRIVĀTMĀJU BŪVNICĪBA
DEMONTĀŽAS DARBI
JUMTA SEGUMA MAIŅA
ELEKTROINSTALĀCIJAS DARBI
SANTEHNIKAS DARBI
TĀMĒŠANA UN BŪVDARBI**




Tāl. 27 888 440
info@jkkvalitate.lv
www.jkkvalitate.lv

SIA "Jumtu, Žogu Serviss"
Tālrunis: +371 22 34 16 66
E-pasts: jumtuzoguserviss@gmail.com
www.jumtuzoguserviss.lv



MONTĀŽAS PAKALPOJUMI

Kvalificēti, pieredzes bagāti meistari skārdnieku un jumtīķu darbos.



JUMTU SEGUMI

Liela krāsu izvēle un augsta kvalitāte ir priekšrocība uz gaumīgu mājas kopējo izskatu.



ŽOGI

Viens no nepieciešamajiem produktiem, kas ļaus jums iegūt elegantu un estētisku īpašuma izskatu.



ŪDENS NOTEKSISTĒMAS

Pasargās mājas pamatus un fasādi no ūdens radītajām sekām un piešķirs mājai lielisku izskatu.



Durvis, logi



Žalūzijas



Garāžu vārti



Metāla durvis



Jelgava, Akadēmijas iela 17b, tālr. 27 277 339
Dobeles, Uzvaras iela 3a, tālr. 27 277 343
www.jvmdlogi.lv

TĪRS UN SVAIGS GAISS, IZMANTOJOT PROGRESĪVĀS TEHNOLOĢIJAS

Somu ražotājs **VALLOX** piedāvā jaunākās paaudzes ventilācijas iekārtas, kas efektīvi izmanto nosūces gaisa siltumu. **VALLOX** ventilācijas iekārta izmēra iekštelpu gaisa relatīvo mitrumu un pati automātiski regulē gaisa apmaiņas daudzumu atbilstoši tam. Šīs iekārtas ir labi piemērotas bargajam ziemeļu klimatam, tāpēc tās uzticami darbojas arī aukstā laikā. **VALLOX** piedāvā visu, kas nepieciešams efektīvai ventilācijas sistēmai: ventilācijas iekārtu automatizētu **MyVallox** kontroli, kā arī praktisku un higiēnisku **VALLOX BlueSky** gaisa vadu sistēmu.



SIA "K-Tehnoloģijas"
Rīga, Bieķensalas 21-207B
Tālr. 67 600251, info@k-teh.com
Facebook: KTechnologijas



www.lkvarti.lv

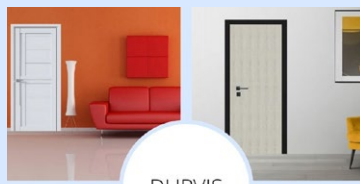
LK Vārti

T. 26 324 026
lkvarti@inbox.lv

- Privātmāju garažu vārti
- Industriālie garažu vārti
- PVC logi un durvis, koka durvis
- Aizsargžalūzijas
- Pretinsektu sieti
- Vārtu automātikas
- Tālvadības pultis
- Vārtu komplektojošās detaļas
- Teritoriju vārti - bīdāmie, verāmie
- Žogi




ŪDENS
FILTRI



DURVIS



FURNITŪRA



MĒBELES



APSILDĀMĀS
GRĪDAS



KAMĪNI UN
KURTUVES



Stamars
www.stamars.lv

STAMARS
Pakalniešu iela 7, Rīga
+371 29 548 685
info@stamars.lv

DURVJUCENTRS.LV
Gunāra Astras iela 8, Rīga
+371 22 041 240
astras@durvjucentrs.lv

Ceļu, tiltu un ielu būvuzraudzība

Būvdarbu procesa
uzraudzība un ikviena
būvuzraudzības
plānā noteiktā posma
kontrolē būvlaukumā

SIA Ozols-GV
Vijoliņu iela 12, Kuldīga
Tālr. **28 346 857**
brivibas29@gmail.com



ŪDENS UN NOTEKŪDENU PĀRSŪKNĒŠANA

Salas Company, SIA
Rīga, Maskavas iela 449
Tālr. 67 627367
E-pasts: salasco@salasco.lv
www.salasco.lv

SALAS
COMPANY



MŪSU DARBS –
JŪSU DROŠĪBAI!

- Darba aizsardzības dokumentācija
- Ugunsdrošības pakalpojumi
- Instruktažas darba aizsardzībā un ugunsdrošībā
- Darba aizsardzības audits
- Ugunsdzēsības aparāti, to uzpilde un apkope
- Drošības zīmes

Apkalpojam visā Latvijā!

Graudu iela 29 A, Rīga
Tālrunis: 277 11 344
E-pasts: info@vilevi.lv
www.vilevi.lv




Wolf Group



**Ilgtspējīgi
būvniecības
risinājumi**

PENOSIL

 **CETRIS**

TEMPSI

Olivè

 **AquaFire**
TECNOLOGIA ITALIANA

Silbonit
filtramenti

Katlakalna iela 1b, Rīga
Tāl. 67 702 052
latvia@wolf-group.com
www.krimelte.lv



Enerģētika

- Degviela • Elektroenerģija un gāze
- Siltumapgāde un ūdenssaimniecība

+/- Panākumi un neveiksmes

“Gasos” iegādājas Igaunijas “Eesti Gaas”

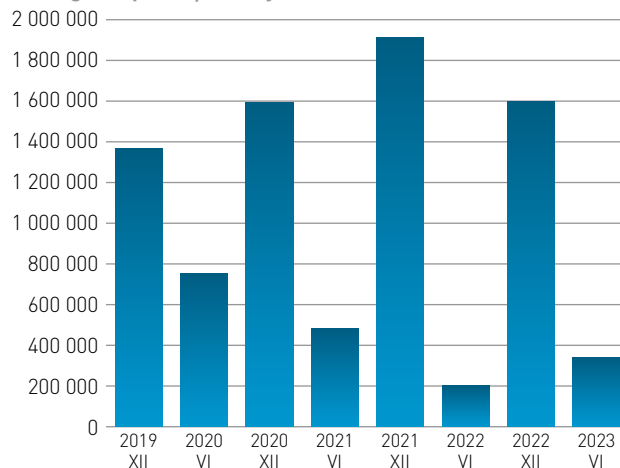
Par dabasgāzes sadales sistēmas operatora AS “Gasos” vienīgo īpašnieku kļuvusi Igaunijas kompānija “Eesti Gaas”. “Latvijas gāze” sāka “Gasos” pārdošanas procesu, jo atbilstoši spēkā esošajam regulējumam “Gasos” nevar pārvaldīt Krievijas vai Baltkrievijas akcionāri, taču “Latvijas gāzei” ir Krievijas valsti pārstāvoši akcionāri.

Tarifi izsauc plašu neapmierinātību

1. jūlijā stājas spēkā jaunie AS “Sadales tīkls” un AS “Augstsprieguma tīkls” elektroenerģijas sistēmas pakalpojumu tarifi. Sabiedrisko pakalpojumu regulēšanas komisija uzsvēra, ka no kopējā izmaksu kāpuma nav spējuši izvairīties arī sistēmas operatori un sadarbībā ar iesaistītajām pusēm ir panākts labākais iespējamais risinājums. Tā gan nedomā daudzi pakalpojumu lietotāji, un par tarifiem ir iesniegta gan sūdzība Ģenerālprokuratūrā, gan vākti parasti par atcelšanu, bet regulators, piekāpjoties politiķu spiedienam, solījis tarifus pārskatīt jau decembrī.

Tendence

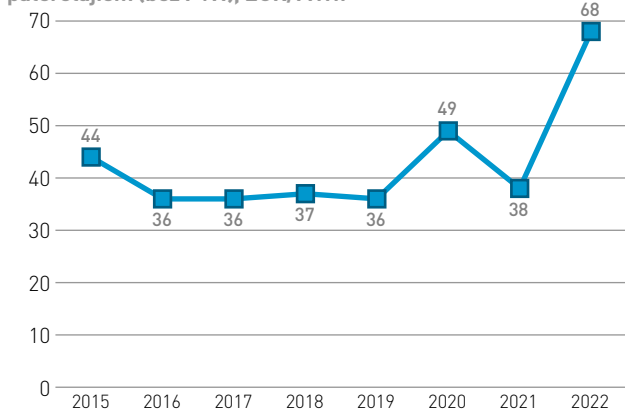
Dabasgāzes patēriņš Latvijā (MWh)



Dati: Centrālā statistikas pārvalde

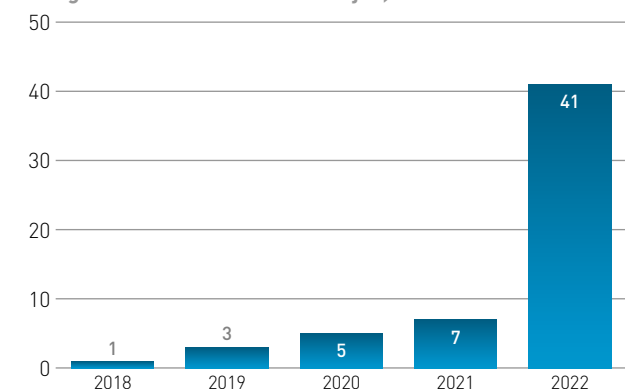
Nozares fakti

Siltumenerģijas vidējās cenas gala patērētājiem (bez PVN), EUR/MWh



Dati: Centrālā statistikas pārvalde

Saražotā elektroenerģija saules mikroģeneratoros un elektrostacijās, GWh



Dati: Centrālā statistikas pārvalde

Izaicinājumi un atbalsts

Baltijas elektropārvades sistēmas sinhronizēs ar Eiropas tīkliem jau 2025. gadā

Latvijas, Lietuvas un Igaunijas elektropārvades sistēmu operatori parakstījuši vienošanos par Baltijas valstu elektrotīklu sinhronizāciju ar kontinentālās Eiropas tīkliem 2025. gada februārī. Līdz ar to desinhronizācija no Krievijas kontrolētās BRELL sistēmas un sinhronizācija ar kontinentālās Eiropas tīkliem notiks gadu agrāk, nekā bija plānots iepriekš.

Plāno mērķētu atbalstu iedzīvotājiem

Izstrādāts Energoapgādes izmaksu atbalsta likums, kurš paredz atbalstu energoresursu izmaksu kompensēšanai mājāsaimniecībām ar zemu un vidēji zemu ienākumu līmeni situācijās, kad energoresursu cenas ir ārkārtīgi augstas. Atbalsts pienāksies mājāsaimniecībām, kuru ikmēneša izdevumi uz vienu tās locekli par mājokli varētu veidot 30% no mājāsaimniecības ienākumiem. Atbalstu nav plānots piemērot pastāvīgi – visā apkures sezonā –, bet piešķirt situācijās, kad tiks konstatētas energoresursu cenas ārkārtējs pieaugums tirgū. Atbalstu centralizētajiem risinājumiem plānots sniegt automātiski, piemērojot to mājāsaimniecības rēķinā. Atbalstu administrēs pašvaldības.

Rekordaugstās cenas krītas

Pagājušajā gadā Krievijas iebrukums Ukrainā izraisīja dabasgāzes cenu pieaugumu rekordaugstā līmenī, kas pēc tam jau veicināja iepriekš nebijušu elektroenerģijas cenu kāpumu augsta beigās un daudzu ārkārtas pasākumu īstenošanu Eiropā un Latvijā. Šogad aina Eiropas elektroenerģijas tirgū ir atšķirīga un pirmajā pusgadā vidējās elektrības cenas jau ir daudz zemākas. Tostarp Latvijas un Lietuvas reģionam “Nord Pool” biržā vidējā elektroenerģijas cena 2023. gada pirmajā pusē bija par 40% zemāka nekā atbilstošajā 2022. gada periodā. Pamatā to ir izraisījis mazāks elektroenerģijas pieprasījums, kritums industriālajā enerģijas patēriņā un augoša atjaunojamo energoresursu izstrāde.

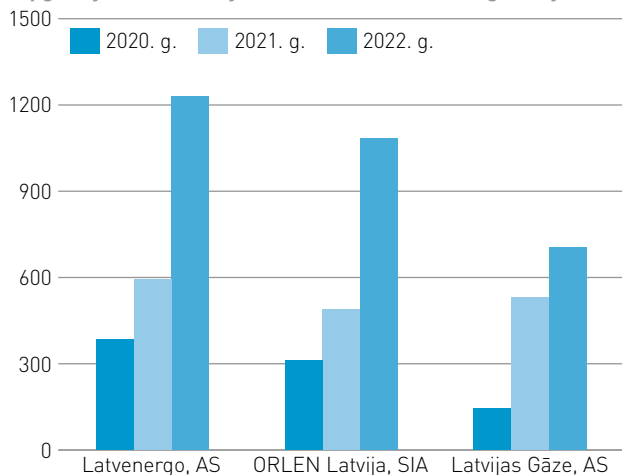
Rādītāju dinamika

Uzņēmumi, kuru apgrozījums ir virs 145 000 EUR

| | 2020 | 2021 | 2022 |
|---------------------------|------|------|---------------|
| Apkopoto uzņēmumu skaits | 674 | 689 | 666 |
| Darbinieku skaits, tūkst. | 21 | 21 | 21 |
| Peļņa, milj. EUR | 364 | 387 | 428 |
| Rentabilitāte | 7% | 5% | 4% |
| Apgrozījums, milj. EUR | 5094 | 7236 | 10 249 |
| Apgrozījuma izmaiņas, % | -17% | 42% | 42% |

Apgrozījums industrijas līderiem

Apgrozījums industrijas līderiem 2020.–2022. g. (milj. EUR)



Avots: Firmas.lv

Virsnovares skaitļos

| | Uzņēmumu skaits | | | Apgrozījums, peļņa EUR | | | | | | Darbinieki, skaits kopā | Nodokļi (VID dati) | |
|----------------------------------|-----------------|-----------------------|--------------|--------------------------|------------|------------|-------------|----------------|---------------|-------------------------|--------------------|---------------------------------|
| | Kopā | Pieaudzis apgrozījums | Jauni atlasē | Neto apgrozījums, tūkst. | 22/21 | 21/20 | 20/19 | Peļņa, tūkst. | Rentabilitāte | | Kopā, tūkst. | VSAOI uz darbinieku, tūkst. EUR |
| Enerģētika | 666 | 75% | 9% | 10 249 282 | 42% | 30% | -20% | 427 891 | 4% | 20 604 | 1 409 706 | 5,76 |
| Degviela | 147 | 70% | 6% | 4 922 674 | 37% | 28% | -26% | 46 210 | 1% | 5391 | 951 132 | 4,59 |
| Elektroenerģija un gāze | 166 | 78% | 10% | 3 956 948 | 54% | 39% | -22% | 295 591 | 7% | 6727 | 381 272 | 7,68 |
| Siltumapgāde un ūdenssaimniecība | 353 | 75% | 11% | 1 369 659 | 28% | 11% | -4% | 86 090 | 6% | 8486 | 77 302 | 4,97 |

TOP 10

| N. p. k. | Nosaukums | Darbības joma | 2022. g. neto apgrozījums, tūkst. EUR | Apgrozījuma izmaiņas, pret 2021. g., % | Rentabilitāte, % | Darbinieku skaits |
|----------------|--------------------------|---|---------------------------------------|--|------------------|-------------------|
| 1 | Latvenergo, AS | Elektroenerģijas ražošana | 1 231 015 | 108% | 17 ■ | 1270 |
| 2 | ORLEN Latvija, SIA | Degvielas, naftas produktu vairumtirdzniecība | 1 082 675 | 122% | 1 ■ | 10 |
| 3 | Latvijas Gāze, AS | Dabasgāzes apgāde | 702 604 | 33% | 4 ■ | 122 |
| 4 ¹ | Circle K Latvia, SIA | Degvielas, naftas produktu tirdzniecība | 622 612 | 35% | 1 ■ | 882 |
| 5 | NESTE LATVIJA, SIA | Degvielas, naftas produktu tirdzniecība | 566 847 | 47% | 3 ■ | 63 |
| 6 ² | VIRŠI-A, AS | Degvielas, naftas produktu vairumtirdzniecība | 350 827 | 59% | 2 ■ | 737 |
| 7 | Pirmas, SIA | Degvielas, naftas produktu vairumtirdzniecība | 334 460 | 49% | 1 ■ | 62 |
| 8 | Sadales tīkls, AS | Elektroenerģijas apgāde | 301 188 | -1% | -7 ■ | 1665 |
| 9 | Augstsprieguma tīkls, AS | Elektroenerģijas apgāde | 296 000 | 135% | 4 ■ | 522 |
| 10 | VIADA Baltija, AS | Degvielas, naftas produktu tirdzniecība | 292 361 | 37% | 0 ■ | 635 |

¹ Atšķirīgs pārskata periods no 01.05.2022. līdz 30.04.2023.

² Ir aktīva reorganizācija.

Avots: Firmas.lv, licencēti UR dati

Asociācijas viedoklis

2025.–2026. gadā Latvijā no vēja iegūtā elektroenerģijas jauda varētu sasniegt 500 MW



Latvijas Vēja enerģijas asociācijas vadītājs
Toms Nāburgs

2023. gads vēja enerģijas nozarē ir bijis strauju pārmaiņu gads. Ja iepriekšējo 11 gadu laikā Latvijā nebija izbūvēts neviens jauns vēja parks, tad 2022. gada nogalē darbu uzsāka vēja parks Tārgalē, kas teju divkārtšoja kopējo mūsu valstī izbūvēto vēja parku jaudu, palielinot to līdz 137,4 megavatiem (MW).

Šogad darbu uzsāka Klimata un enerģētikas ministrija (KEM), kas daudziem nozares pārstāvjiem viesa cerības par vairāku problēmjautājumu sakārtošanu un nozares straujāku attīstību. KEM izveidošana bija sen gaidīts un pareizs solis, taču līdz nozares pilnīgai sakārtošanai vēl tāls ceļš ejams.

Krievijas karš Ukrainā ir mainījis globālo enerģētikas tirgu, un šogad īpaši izjūtam tā sekas. Lielais pieprasījums pēc vēja elektrostacijām izdara spiedienu gan uz piegāžu ķēdēm, gan materiālu pieejamību, gan cenām, kuras ir kāpušas par

40%, savukārt ražotāji Eiropā cenšas ierobežot izejmateriālu iepirkšanu no Ķīnas. Tas viss palēnina globālo nozares attīstību, bet investoru interesi par projektu attīstīšanu Latvijā ietekmē arī vietējie politiskie lēmumi un no tiem izrietošie normatīvie akti, kas diemžēl ne vienmēr ir caurspīdīgi, piemēram, kā gadījumā ar valsts meža zemju piešķiršanu komersantam bez konkursa. Vairāki atkrastes vēja enerģētikas nozarē nozīmīgi spēlētāji ir atmetuši vēlmi investēt Baltijas tirgū, pievēršoties citiem reģioniem. Arī lejupejošā elektroenerģijas cena liek investoriem koncentrēt resursus jau nobriedušākos tirgos, kas piedāvā stabilu politisko regulējumu un ieņēmumu garantijas mehānismus.

Nākamo gadu izaicinājums būs izvērti apgūt vēja potenciālu un sakārtot elektroenerģijas pārvades tīklu. Šogad ieviestās jaudu rezervācijas maksas, kas tika gaidīts kā risinājums spekulatīviem projektiem, nenesa gaidīto rezultātu, un jaunas brīvās jaudas vēja parku projektu attīstīšanai nav pieejamas pietiekamā apjomā. Būtiskākais izaicinājums būs, šķietami veicinot nozares attīstību un sakārtojot normatīvos aktus, neaizmirst par godīgu un konkurenci veicinošu nozares regulējumu.

Nākamajā un aiznākamajā gadā būvniecības fāzē ieies vismaz trīs privātā kapitāla vēja parku projekti. Tas nozīmē, ka jau 2025.–2026. gadā Latvijā no vēja enerģijas iegūtās elektroenerģijas jaudas varētu sasniegt apmēram 500 MW.

Asociācijas viedoklis

Joprojām varam runāt par vienotas enerģijas politikas neesamību



Asociācijas "Saules enerģija Latvijai" izpilddirektors
Gatis Macāns

Pēdējos gados ir novērojams straujš kāpums atjaunīgās elektroenerģijas projektu attīstībā. Augstās elektroenerģijas cenas un pieejamais valsts atbalsts ir veicinājis iedzīvotāju un uzņēmēju interesi par saules enerģijas izmantošanu pašpatēriņam. Šī gada 2. ceturksnī kopējais sadales sistēmai pieslēgtais mikroģeneratoru skaits sasniedza 15 300. Pieaugošu aktivitāti novērojam arī saules elektrostaciju attīstībā.

Elektrostacijām ieviešanas process ir krietni garāks, sākot no atļauju un noteikumu saņemšanas, projektēšanas, saskaņošanas un izbūves. Ja nepastāv būtiski šķēršļi, tad vidēja izmēra elektrostācijas ieviešana varētu aizņemt aptuveni 1,5 gadus. Pēc AS "Sadales tīkls" datiem dažādās attīstības stadijās ir saules elektrostācijas ar kopēju jaudu gandrīz 900 megavati (MW). Savukārt elektrostācijas pie pārvades sistēmas operatora

AS "Augstsprieguma tīkls" pagaidām redzam tikai uz "papīra". Jāsaprot, ka šie nav projekti, kurus var ieviest 2 gadu laikā. Šiem projektiem lielākoties būtu jāreķinās ar attīstības laiku 3+ gadi. Atbilstoši AS "Augstsprieguma tīkls" datiem saules elektrostacijām rezervētā jauda pārsniedz 5000 MW.

Galvenie izaicinājumi nozares attīstībā lielākoties būs atkarīgi no tā, cik veiksmīgi spēsīm izdarīt neizdarītos mājasdarbus. Joprojām varam runāt par vienotas enerģijas politikas neesamību. Kādu mēs vēlamies redzēt Latvijas elektroenerģijas ģenerējošos resursus, kā tos labāk sabalansēt un nodrošināt drošu un stabilu elektrotīklu. Trūkst skaidru un saprotamu noteikumu elektrostaciju attīstībai, tajā skaitā hibrīd parku ieviešanai. Jāaktualizē arī Nacionālais enerģijas un klimata plāns, kas līdz šim vēl nav izdarīts. Nepieciešams veicināt tirgus dalībnieku attīstību un iesaisti elektroenerģijas tirgus procesos, piemēram, energokopieni un agregatoru attīstību. Ne mazāk aktuāls jautājums ir dabas resursu nodoklis saules paneļiem. Neskatoties uz veiktajiem grozījumiem Dabas resursu nodokļa likumā, nozarei joprojām ir daudz neskaidru jautājumu par veicamajiem pasākumiem. Te gan jāsaprot, ka paldies atbildīgajām ministrijām par atvērtu dialogu un vēlmi rast risinājumus.

Šogad nākamgad, visticamāk, redzēsīm pabeigtus projektus AS "Sadales tīkls" līmenī, savukārt lielās elektrostācijas tuvās projektēšanas noslēgumam.

Degviela



Autoražotāji daudz straujāk virzīsies elektromobilitātes virzienā

AS "Latvenergo"
Elektrouzlādes tīkla
attīstības direktors
Ansis Valdovskis

Šai ekonomiskajai krīzei ir politisks fons, tādēļ vēlme kļūt enerģētiski neatkarīgākiem noteikti stimulēs turpmāku elektromobilitātes attīstību. Elektromobilitāte ir arī veids, kā virzīties prom no resursu atkarības. Kādu laiku iepriekš mēs prognozējām, ka 2030. gadā Latvijā būs vismaz 36 000 elektromobiļu. Šo prognozi mēs esam pārskatījuši un pašlaik sakām, ka 2030. gadā Latvijā būs vismaz 60 000 elektromobiļu, kas veidos jau aptuveni 10% no kopējā autoparka. Turklāt šī prognoze

var vēl pieaugt, jo Eiropas Savienība ir pieņēmusi principā jau neatgriezenisku lēmumu, ka no 2030. gada iekšdedzes dzinēju automašīnas ES vairs nevarēs pārdot. Zinot šo faktu, skaidrs, ka ražotāji jau šobrīd saprot, ka investēt, piemēram, "VW Golf 9" vai "VW Golf 10", izstrādē ar iekšdedzes dzinēju ir diezgan liels neprāts. Tas ir virziens, kas autobūvē ir beidzies. Tas nozīmē, ka autoražotāji daudz straujāk virzīsies tieši elektromobilitātes virzienā.

Nozares TOP 25 uzņēmumi

| N. p. k. | Nosaukums | Darbības joma | 2022. gada apgroz. tūkst. EUR | Agrozījuma izmaiņas, pret 2021. g., % | Rentabilitāte, % | Darbinieku skaits |
|-----------------|--|--|-------------------------------|---------------------------------------|------------------|-------------------|
| 1 | ORLEN Latvija, SIA | Degvielas, naftas produktu vairumtirdzniecība | 1 082 675 | 122% | 1 ■ | 10 |
| 2 ¹ | Circle K Latvia, SIA | Degvielas, naftas produktu tirdzniecība | 622 612 | 35% | 1 ■ | 882 |
| 3 | NESTE LATVIJA, SIA | Degvielas, naftas produktu tirdzniecība | 566 847 | 47% | 3 ■ | 63 |
| 4 ² | VIRŠI-A, AS | Degvielas, naftas produktu vairumtirdzniecība | 350 827 | 59% | 2 ■ | 737 |
| 5 | Pirmas, SIA | Degvielas, naftas produktu vairumtirdzniecība | 334 460 | 49% | 1 ■ | 62 |
| 6 | VIADA Baltija, AS | Degvielas, naftas produktu tirdzniecība | 292 361 | 37% | 0 ■ | 635 |
| 7 | Bio-Venta, SIA | Degvielas, biodegvielas un naftas produktu ieguve, pārstrāde | 259 343 | 39% | 0 ■ | 68 |
| 8 ³ | EAST-WEST TRANSIT, SIA | Degvielas, naftas produktu vairumtirdzniecība | 128 791 | 54% | -1 ■ | 191 |
| 9 | RDZ Energy, SIA | Degvielas, naftas produktu vairumtirdzniecība | 76 256 | 91% | -10 ■ | 9 |
| 10 | ASTARTE-NAFTA, SIA | Degvielas, naftas produktu tirdzniecība | 72 563 | 32% | 0 ■ | 333 |
| 11 | RIXJET, SIA | Degvielas uzpildes staciju aprīkojums | 63 026 | 158% | 1 ■ | 3 |
| 12 | ARIS BALTIJA, SIA | Degvielas, naftas produktu tirdzniecība | 59 850 | 23% | 0 ■ | 12 |
| 13 | STRAUJUPĪTE, SIA | Degvielas, naftas produktu vairumtirdzniecība | 57 675 | 47% | 1 ■ | 11 |
| 14 | Euro Energo Company, SIA | Degvielas, naftas produktu vairumtirdzniecība | 56 980 | 29% | 1 ■ | 26 |
| 15 | EVIJA, Liepājas speciālās ekonomiskās zonas SIA V.Bīļuka komercfirma | Degvielas, naftas produktu vairumtirdzniecība | 52 466 | 171% | 2 ■ | 24 |
| 16 | STONEWIN, SIA | Degvielas, naftas produktu vairumtirdzniecība | 51 417 | 3 reizes | 3 ■ | 16 |
| 17 | Lat Chem, SIA | Degvielas, naftas produktu vairumtirdzniecība | 44 983 | -67% | 2 ■ | 4 |
| 18 ⁴ | D & P, SIA | Degvielas, naftas produktu vairumtirdzniecība | 35 117 | 68% | 1 ■ | 22 |
| 19 ³ | LN Degviela, SIA | Degvielas, naftas produktu vairumtirdzniecība | 34 995 | 32% | 0 ■ | 81 |
| 20 | BALTIC GROUND SERVICES LV, SIA | Degvielas, naftas produktu vairumtirdzniecība | 33 739 | 169% | 2 ■ | 13 |
| 21 | AUGSTCELTNE, SIA | Degvielas, naftas produktu tirdzniecība | 32 186 | 10% | 9 ■ | 147 |
| 22 | RIETUMU NAFTA LV, SIA | Degvielas, naftas produktu vairumtirdzniecība | 31 255 | 83% | 1 ■ | 14 |
| 23 | NAFTA LV, SIA | Degvielas, naftas produktu vairumtirdzniecība | 30 484 | 3 reizes | 2 ■ | 8 |
| 24 | NAFTIMPEKS, SIA | Degvielas, naftas produktu uzglabāšana un transportēšana | 30 197 | 14 reizes | 2 ■ | 52 |
| 25 | VIRŠI Renergy, SIA | Degvielas, naftas produktu vairumtirdzniecība | 28 053 | 25 reizes | 5 ■ | 1 |

¹ Atšķirīgs pārskata periods no 01.05.2022. līdz 30.04.2023.

² Ir aktīva reorganizācija.

³ Ir nodrošinājumi.

⁴ Atšķirīgs pārskata periods no 01.09.2021. līdz 31.08.2022.

Avots: Firmas.lv, licencēti UR dati

Elektroenerģija un gāze



Pašlaik situācija ir stabila

Uzņēmumu grupas
"AJ Power" vadītājs
Roberts Samtiņš

Cenas, protams, svārstās, bet, salīdzinot ar iepriekš piedzīvotajām ekstrēmajām svārstībām, pašlaik tās ir salīdzinoši nelielas. Kas noteiks izmaiņas tuvākajā nākotnē? Kā vienmēr enerģētikā viens no svarīgākajiem faktoriem ir laikapstākļi. Ja ziemas pirmā puse būs salīdzinoši silta, tas neveicinās dabasgāzes patēriņu ne Latvijā, ne arī Eiropā un neļaus dabasgāzes cenai pieaugt. Iespējams, tā pat varētu samazināties, un tas atstās iespaidu arī uz pārējo ziemas periodu, jo būs pilnākas krātuves un nebūs

tāda spiediena uz cenām. Šoziem Eiropa lielā mērā būs atkarīga no tās dabasgāzes, kas būs uzkrāta krātuvēs un tiks piegādāta ar sašķīdinātās dabasgāzes kuģiem. Tādēļ, ja būs kādas problēmas ar piegādēm vai pieredzēsīm aukstumu jau pašā ziemas sākumā, tad varam piedzīvot atkal straujāku cenu kāpumu, kas ietekmēs arī elektrības cenas. Pašlaik situācija ir stabila un pat ar lielāku iespējamību, ka notiek cenu korekcija uz leju. Pēdējie trīs gadi gan rāda, ka ārkārtēji notikumi jau ir teju kļuvuši par normu.

Nozares TOP 25 uzņēmumi

| N. p. k. | Nosaukums | Darbības joma | 2022. gada apgroz. tūkst. EUR | Apgrozījuma izmaiņas, pret 2021. g., % | Rentabilitāte, % | Darbinieku skaits |
|----------|-----------------------------|---------------------------|-------------------------------|--|------------------|-------------------|
| 1 | Latvenergo, AS | Elektroenerģijas ražošana | 1 231 015 | 108% | 17 | 1270 |
| 2 | Latvijas Gāze, AS | Dabasgāzes apgāde | 702 604 | 33% | 4 | 122 |
| 3 | Sadales tīkls, AS | Elektroenerģijas apgāde | 301 188 | -1% | -7 | 1665 |
| 4 | Augstsprieguma tīkls, AS | Elektroenerģijas apgāde | 296 000 | 135% | 4 | 522 |
| 5 | Enefit, SIA | Elektroenerģijas apgāde | 290 669 | 153% | 0 | 63 |
| 6 | Ignitis Latvija, SIA | Elektroenerģijas apgāde | 273 322 | 163% | 2 | 18 |
| 7 | Elenger, SIA | Dabasgāzes apgāde | 111 208 | 4 reizes | 5 | 6 |
| 8 | LATVIJAS PROPĀNA GĀZE, SIA | Gāzes apgāde | 101 410 | 78% | 3 | 388 |
| 9 | Scener, SIA | Elektroenerģijas apgāde | 58 531 | 66% | -1 | 1 |
| 10 | INTERGAZ, SIA | Gāzes apgāde | 55 265 | 178% | 10 | 107 |
| 11 | Conexus Baltic Grid, AS | Dabasgāzes apgāde | 55 131 | -2% | 21 | 356 |
| 12 | Gasol, AS | Gāzes apgāde | 51 180 | -12% | -3 | 892 |
| 13 | AJ Power Gas, AS | Dabasgāzes apgāde | 43 845 | 84% | 5 | 2 |
| 14 | Gren Latvija, SIA | Elektroenerģijas ražošana | 41 929 | 85% | 15 | 33 |
| 15 | AJ Power, SIA | Elektroenerģijas ražošana | 41 197 | 14% | 2 | 19 |
| 16 | Linde Gas, SIA | Gāzes apgāde | 28 139 | 14% | 17 | 68 |
| 17 | BTT, SIA | Elektroenerģijas ražošana | 20 934 | 11% | 0 | 1 |
| 18 | Deco Energy, SIA | Elektroenerģijas apgāde | 19 853 | 122% | 1 | 5 |
| 19 | Rīgas enerģija, SIA | Elektroenerģijas ražošana | 15 387 | 106% | 42 | 14 |
| 20 | Intergaz Trade, SIA | Gāzes apgāde | 13 070 | -71% | 1 | 3 |
| 21 | Gren Rīga, SIA | Elektroenerģijas ražošana | 12 717 | 43% | 28 | 11 |
| 22 | JUGLAS JAUDA, SIA | Elektroenerģijas apgāde | 12 671 | 92% | 16 | 10 |
| 23 | ELME MESSER L, SIA | Gāzes apgāde | 11 636 | 28% | 18 | 55 |
| 24 | Incukalns Energy, SIA | Elektroenerģijas ražošana | 10 271 | 126% | 30 | 1 |
| 25 | Graanul Pellets Energy, SIA | Elektroenerģijas ražošana | 9 718 | 85% | 30 | 1 |

Avots: Firmas.lv, licencēti UR dati

Siltumapgāde un ūdenssaimniecība



Mērķis ir kļūt par enerģijas apmaiņas platformu

AS "Rīgas siltums"
valdes priekšsēdētājs
Ilvars Pētersons

Gribam sasniegt to, lai Rīgā 90% objektu ir pieslēgti centralizētajai siltumapgādes sistēmai, kā tas ir lielākajā daļā Skandināvijas pilsētu. Rīgā centralizētajai siltumapgādei ir pieslēgti aptuveni 76%. Tas ir vēl viens milzīgs potenciāls, kā attīstīties. Pašlaik tiek domāts par māju siltināšanu, dažādiem inovatīviem risinājumiem, kas, protams, samazinās siltuma patēriņu un nozīmē, ka, ja pieslēgumu skaits paliktu nemainīgs, kāds tas ir pašlaik, tad 10–20 gadu laikā pārdotās siltumenerģijas apjoms samazinātos

par kādiem 40%, varbūt pat 50%. Savukārt paplašinot siltumtīklus, ieviešot papildu pakalpojumus, izmantojot brīžus, kad elektroenerģijas cenas ir zemas, mēs šo apjomu varam atgūt. Pretējā gadījumā iznāk absurda situācija, ka, palīdzot klientiem kļūt energoefektīviem, mēs graužam savu biznesu. Tādēļ "Rīgas siltuma" mērķis ir kļūt par enerģijas apmaiņas platformu, kur ikviens var nodot savu darba procesā radušos lieko siltumenerģiju. Šis ir aspekts, kā redzam tālāko attīstību.

Nozares TOP 25 uzņēmumi

| N. p. k. | Nosaukums | Darbības joma | 2022. gada apgroz. tūkst. EUR | Apgrozījuma izmaiņas, pret 2021. g., % | Rentabilitāte, % | Darbinieku skaits |
|-----------------|---|-----------------------------|-------------------------------|--|------------------|-------------------|
| 1 ¹ | RĪGAS SILTUMS, AS | Siltumapgāde un siltumtīkli | 216 309 | 48% | 1 ■ | 678 |
| 2 | LATGRAN, SIA | Kurināmais | 204 171 | 27% | 14 ■ | 129 |
| 3 | Rīgas ūdens, SIA | Ūdensapgāde un kanalizācija | 65 725 | 18% | 8 ■ | 751 |
| 4 | Graanul Pellets, SIA | Kurināmais | 57 023 | 9% | -10 ■ | 41 |
| 5 | GRAANUL INVEST, SIA | Kurināmais | 48 642 | -31% | 3 ■ | 35 |
| 6 | Daugavpils siltumtīkli, Pašvaldības, AS | Siltumapgāde un siltumtīkli | 41 017 | 107% | -8 ■ | 247 |
| 7 | Enefit Green, SIA | Kurināmais | 37 245 | 53% | 9 ■ | 42 |
| 8 | BALTIJAS OGLES, SIA | Kurināmais | 25 425 | 20 reizes | 9 ■ | 9 |
| 9 | LIEPĀJAS ENERĢIJA, SIA | Siltumapgāde un siltumtīkli | 21 915 | 38% | 6 ■ | 82 |
| 10 | LQ Agro, SIA | Kurināmais | 20 881 | 499 reizes | 2 ■ | 1 |
| 11 | Kurzemes granulas, SIA | Kurināmais | 16 786 | 55% | 29 ■ | 36 |
| 12 | Graanul Invest Energy, SIA | Kurināmais | 16 290 | 111% | 41 ■ | 1 |
| 13 | Jūrmalas siltums, SIA | Siltumapgāde un siltumtīkli | 15 647 | 106% | 7 ■ | 60 |
| 14 ¹ | Rīgas BioEnerģija, SIA | Siltumapgāde un siltumtīkli | 15 125 | 76% | 33 ■ | 12 |
| 15 ² | Rēzeknes siltumtīkli, SIA | Siltumapgāde un siltumtīkli | 14 126 | 69% | 6 ■ | 58 |
| 16 | Gren Jelgava, SIA | Siltumapgāde un siltumtīkli | 13 976 | 31% | 2 ■ | 34 |
| 17 ³ | Scandbio Latvia, SIA | Kurināmais | 13 196 | 35% | 24 ■ | 25 |
| 18 | OLAINES ŪDENS UN SILTUMS, AS | Ūdensapgāde un kanalizācija | 10 756 | 68% | -2 ■ | 192 |
| 19 | Valmieras ūdens, SIA | Ūdensapgāde un kanalizācija | 10 139 | 39% | 5 ■ | 79 |
| 20 | G43, SIA | Kurināmais | 9 297 | 105% | 9 ■ | 2 |
| 21 ⁴ | Norma-S, SIA | Ūdensapgāde un kanalizācija | 9 218 | 32% | 1 ■ | 94 |
| 22 | FILTER, SIA | Siltumapgāde un siltumtīkli | 9 194 | 49% | 1 ■ | 64 |
| 23 | PHOENIX DEVELOPMENT, SIA | Ūdensapgāde un kanalizācija | 8 495 | 15 reizes | 44 ■ | 1 |
| 24 | SANART, SIA | Ūdensapgāde un kanalizācija | 8 021 | 27% | 1 ■ | 42 |
| 25 | Ventspils siltums, Pašvaldības SIA | Siltumapgāde un siltumtīkli | 7 806 | -5% | 11 ■ | 80 |

¹ Atšķirīgs pārskata periods no 01.10.2021. līdz 30.09.2022.

² Ir nodrošinājumi.

³ Atšķirīgs pārskata periods no 01.05.2022. līdz 31.12.2022.

⁴ Atšķirīgs pārskata periods no 01.11.2021. līdz 31.10.2022.

Avots: Firmas.lv, licencēti UR dati



SAULES PANEĻU RISINĀJUMI

uzņēmumiem
un privātmājām

KONSULTĒJAM • PROJEKTĒJAM • UZSTĀDĀM

www.nordsolar.lv

Tālrunis 24553229

info@nordsolar.lv




AEC

Amatas Energo Celtnieks

ELEKTROIETAIŠU UN ENERGOAPGĀDES OBJEKTU PROJEKTĒŠANA, IZBŪVE UN APKALPOŠANA

Dažādu energoapgādes objektu projektēšana, gan ārējo, gan iekšējo energotīklu būvniecība, dažādu energoobjektu, piemēram, ielu apgaismojuma, uzturēšana un apkalpošana, profilaktisko mērījumu veikšana un citi līdzīga rakstura pakalpojumi. Vidsprieguma apakšstaciju būvniecība. Vidsprieguma gaisvadu līniju būvniecība. Vidsprieguma kabeļu līniju būvniecība. Kabeļu, gaisvadu līniju un apakšstaciju projektēšana.

Madonas n., Aronas p., "Mežmuiža"
Mob. tālr. **26 660 480**
E-pasts: rolandsgutans@inbox.lv



Tālr. 26 73 79 79 • info@gr7979.lv • www.gr7979.lv

**Jaunākās
paaudzes
saules paneļi**



**Elektroietaišu
darbu
būvuzraudzība**



**Ūdens plūsmas
monitoringa
sistēma**



**Elektromontāžas
darbi un
elektromērījumi**



**Iekšējo un ārējo
tīklu tehniskā
projekta izstrāde
līdz 1kV**



**Zibens
aizsardzības
izbūve un
mērījumi**





Rīga, Bieķensalas 20, LV 1004
Tāl. 67 606715
Mob. tālr. 28 344500
E-pasts: info@katlinieks.lv

- **GĀZESVADI**
- **MAGISTRĀLĀS NAFTAS APGĀDES SISTĒMAS**
- **SILTUMAPGĀDES UN ŪDENSAPGĀDES SISTĒMAS**
- **KANALIZĀCIJA**



EFEKTĪVI SAULES ENERĢIJAS RISINĀJUMI
MĀJSAIMNIECĪBĀM UN UZŅĒMUMIEM

Ulbrokas iela 23, Rīga
Tāl. 29 807 221
info@solarshop.lv
www.solarshop.lv



**KĻŪSTI PAR SAULES ELEKTROENERĢIJAS RAŽOTĀJU
UN ESI NEATKARĪGS NO ELEKTRĪBAS CENĀM**



Atjaunojamās enerģijas risinājumi

Saules enerģijas parku plānošana, projektēšana un uzstādīšana uzņēmumiem un mājsaimniecībām

Sasniedz profesionālu
B2B auditoriju ar Firmas.lv
reklāmas risinājumiem!



www.firmas.lv/reklamas-risinajumi

Firmas.lv



Informācijas tehnoloģijas, datortehnika

- Datortehnika
- Informācijas tehnoloģijas, programmizstrāde

+/- Panākumi un neveiksmes

Datortehnika skolām

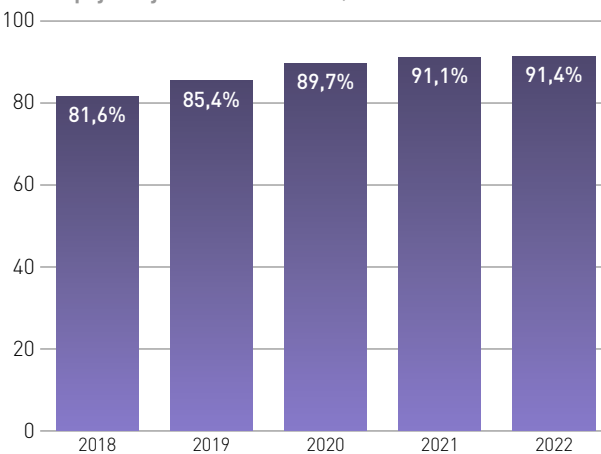
Novembra beigās Latvijas pašvaldības sāka saņemt pirmos datorus, lai varētu tos sadalīt savām izglītības iestādēm, nodrošinot skolēnus ar mācību procesā nepieciešamajām ierīcēm. Kopumā datorus paredzēts nogādāt 43 pašvaldībās. Kopā ar datoriem pašvaldībām un izglītības iestādēm nodrošināta programmatūra centralizētai un efektīvai datortehnikas administrēšanai. Līdz 2025. gada beigām skolu datoru iegādei plānots vēl papildus investēt vairāk nekā 50 miljonus eiro.

Nacionālais kiberdrošības centrs nav sācis darbību

Pērn jūnijā tika atbalstīta Nacionālā kiberdrošības centra izveide no 2023. gada 1. janvāra. Pēcāk tika prognozēts, ka kiberdrošības centrs savu darbību varētu sākt 2023. gada otrajā ceturksnī. Tomēr arī 2023. gada 2. ceturksnī nav ziņu par centra darbības sākumu. Ņemot vērā augsto pieprasījumu darba tirgū pēc informācijas tehnoloģiju speciālistiem, Informācijas tehnoloģiju incidentu novēršanas institūcija "Cert.lv" 2022. gada nogalē izsludināja konkursu uz astoņiem jauniem amatiem.

Tendence

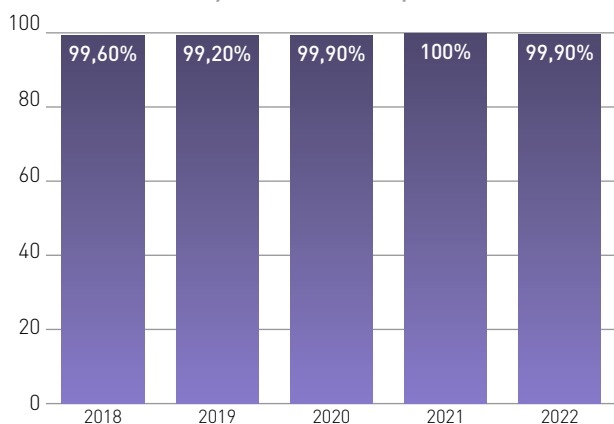
Interneta pieejamība mājāsaimniecībās (% no kopējā mājāsaimniecību skaita)



Dati: Centrālā statistikas pārvalde

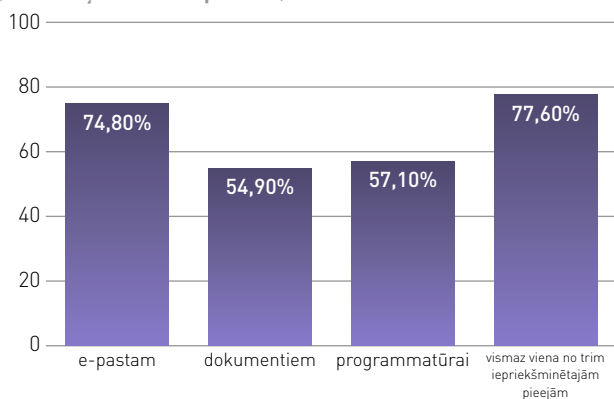
Nozares fakti

Interneta lietošana uzņēmumos (% no uzņēmumu skaita)



Dati: Centrālā statistikas pārvalde

Attālinātās pieejas uzņēmumos 2022. gadā (% no uzņēmumu kopskaita)



Dati: Centrālā statistikas pārvalde

Izaicinājumi un atbalsts

2022. gads bijis kiberuzbrukumiem intensīvāks

Pagājušais gads Latvijas kibertelpā uzskatāms par izaicinājumiem bagātāko un kiberuzbrukumiem intensīvāko periodu visā informācijas tehnoloģiju (IT) drošības incidentu novēršanas institūcijas "Cert.lv" pastāvēšanas vēsturē kopš 2011. gada. Pērn "Cert.lv" reģistrēto un apstrādāto incidentu skaits pieaudzis par 40% salīdzinājumā ar 2021. gadu, savukārt valsts pārvaldes sektorā IT sistēmu ievainojamību meklēšana augusi septiņas reizes, bet kopējais uzbrukumu apjoms četrkārsjies.

Lielākajā daļā gadījumu kibernetdrošības avots ir bijusi Krievija. Sabiedrībai redzamāki un ikdienā jūtāmāki bija Krievijas agresīvo režīmu atbalstošo "haktīvistu" veiktie piekļuves lieguma jeb DDoS uzbrukumi. Toties par būtiskākiem un ar potenciālu ietekmi ilgtermiņā uzskatāmi Krievijas koordinētie uzbrukumi valsts informācijas sistēmām un kritiskai infrastruktūrai.

Finansējums kiberdrošības stratēģijas īstenošanai

Latvijas kiberdrošības stratēģijas 2023.–2026. gadam īstenošanai no Aizsardzības ministrijas budžeta paredzēti 20,465 miljoni eiro. Kiberdrošības politikas mērķis ir stiprināt Latvijas kibertelpas drošību, attīstot kiberaizsardzības spējas, paaugstinot noturību pret kiberuzbrukumiem un veicināt sabiedrības izpratni par draudiem kibertelpā, definējot šādas prioritātes: aizsardzība, atturēšana un attīstība.

Ņemot vērā Eiropas Savienības izvirzītās prioritātes, stratēģijā izvirzīti pieci rīcības virzieni: kiberdrošības pārvaldības pilnveidošana, kiberdrošības veicināšana un izturētspējas stiprināšana, sabiedrības izpratne, izglītība un pētniecība, starptautiskā sadarbība un tiesiskums kibertelpā, kibernetdrošības novēršana un apkarošana.

Par galveno mērķi ir izvirzīts uzdevums nodrošināt situāciju, kurā valsts pārvaldes iestāžu un privātā sektora komersantu IKT resursi ir droši, pārraugāmi un atjaunojami, kā arī to darbinieki apzinās kiberdrošības riskus un spēj atbilstoši reaģēt uz apdraudējumu un incidentiem.

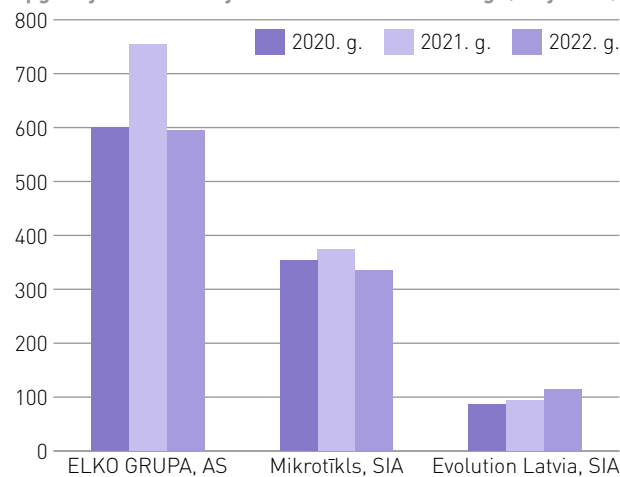
Rādītāju dinamika

Uzņēmumi, kuru apgrozījums ir virs 145 000 EUR

| | 2020 | 2021 | 2022 |
|---------------------------|------|------|-------------|
| Apkopoto uzņēmumu skaits | 588 | 638 | 653 |
| Darbinieku skaits, tūkst. | 17 | 19 | 20 |
| Peļņa, milj. EUR | 225 | 286 | 306 |
| Rentabilitāte | 10% | 10% | 11% |
| Apgrozījums, milj. EUR | 2283 | 2745 | 2749 |
| Apgrozījuma izmaiņas, % | 28% | 20% | 0% |

Apgrozījums industrijas līderiem

Apgrozījums industrijas līderiem 2020.–2022. g. (milj. EUR)



Avots: Firmas.lv

Virsnovares skaitļos

| | Uzņēmumu skaits | | | Apgrozījums, peļņa EUR | | | | | | Darbinieki, skaits kopā | Nodokļi (VID dati) | |
|--|-----------------|-----------------------|--------------|--------------------------|-----------|------------|------------|----------------|---------------|-------------------------|--------------------|---------------------------------|
| | Kopā | Pieaudzis apgrozījums | Jauni atlasē | Neto apgrozījums, tūkst. | 22/21 | 21/20 | 20/19 | Peļņa, tūkst. | Rentabilitāte | | Kopā, tūkst. | VSAOI uz darbinieku, tūkst. EUR |
| Informācijas tehnoloģijas, datortehnika | 653 | 69% | 14% | 2 749 078 | 0% | 17% | 22% | 306 258 | 11% | 20 346 | 372 167 | 9,25 |
| Datortehnika | 88 | 51% | 13% | 911 027 | -17% | 17% | 17% | 66 834 | 7% | 1156 | 35 188 | 6,78 |
| Informācijas tehnoloģijas, programmiestrāde | 565 | 72% | 15% | 1 838 051 | 11% | 17% | 26% | 239 424 | 13% | 19 190 | 336 978 | 9,4 |

TOP 10

| N. p. k. | Nosaukums | Darbības joma | 2022. g. neto apgrozījums, tūkst. EUR | Apgrozījuma izmaiņas, pret 2021. g., % | Rentabilitāte, % | Darbinieku skaits |
|----------|-------------------------------|----------------------------------|---------------------------------------|--|---|-------------------|
| 1 | ELKO GRUPA, AS | Datortehnikas vairumtirdzniecība | 594 797 | -21% | 10 ■ | 283 |
| 2 | Mikrotīkls, SIA | IT, informācijas tehnoloģijas | 334 298 | -11% | 26 ■ | 354 |
| 3 | Evolution Latvia, SIA | IT, informācijas tehnoloģijas | 113 342 | 20% | 9 ■ | 2907 |
| 4 | Printful Latvia, AS | Programmatūra | 78 887 | 12% | 8 ■ | 624 |
| 5 | ALSO Latvia, SIA | Datortehnikas vairumtirdzniecība | 74 712 | -26% | 1 ■ | 54 |
| 6 | Tietoevry Banking Latvia, SIA | Programmatūra | 64 078 | 17% | 12 ■ | 1094 |
| 7 | IMK 365, SIA | IT, informācijas tehnoloģijas | 61 601 | 119% | 5 ■ | 15 |
| 8 | C.T.CO, SIA | Programmatūra | 60 599 | 25% | 17 ■ | 669 |
| 9 | Euro Live Technologies, SIA | IT, informācijas tehnoloģijas | 57 399 | 18% | 5 ■ | 1890 |
| 10 | ASBIS BALTICS, SIA | Datortehnikas vairumtirdzniecība | 41 522 | -1% | 1 ■ | 34 |

Avots: Firmas.lv, licencēti UR dati

Sasniedz profesionāļu B2B auditoriju ar Firmas.lv reklāmas risinājumiem!



www.firmas.lv/reklamas-risinajumi

Firmas.lv

Asociācijas viedoklis

IKT jomā vēl ir daudz izaicinājumu



Latvijas Informācijas un komunikācijas tehnoloģijas asociācijas prezidente
Signe Bāliņa

Latvijas iedzīvotāju digitālās prasmes joprojām ir salīdzinoši zemas. Saskaņā ar Eiropas Komisijas Digitālās ekonomikas un sabiedrības indeksu (DESI) 2022. gadā digitālās pamatprasmes bija 51% iedzīvotāju. Tādēļ viens no galvenajiem mērķiem ir panākt to vispusīgu uzlabošanu, lai līdz 2030. gadam pietuvotos Eiropas līmeņa konkurētspējai atbilstoši Eiropas digitālās desmitgades prioritātēm un mērķiem.

Latvijas 17. vieta DESI liecina, ka IKT jomā vēl ir daudz izaicinājumu. Tīkla savienojamībā esam tikai 20. vietā, kas raksturo to, kāda ir mūsu tīkla infrastruktūra. Šādi rādītāji liecina par to, ka ieguldām nepietiekoši gan mobilajā, gan optiskajā tīkla pārklājumā, bet citas valstis investē daudz vairāk. Lai situāciju uzlabotu, ir jādomā par vienotu valsts politiku un investīcijām tīkla infrastruktūrā. Liela daļa mazo un vidējo uzņēmumu (MVU) vēl arvien nav gatavi mūsdienu digitālās pasaules izaicinājumiem

un iespējām, tādēļ digitālās tehnoloģijas tiek ieviestas kūtri. Viens no būtiskākajiem šķēršļiem ir zināšanu trūkums par digitalizāciju, kā arī izglītota personāla trūkums.

Turpinās automatizācijas un mākslīgā intelekta risinājumu ieviešana kā valsts, tā privātajā sektorā. Tomēr, ja valsts institūciju darbā šie risinājumi tiek izmantoti samērā plaši, arī finanšu sektorā strādājošās kompānijas izmanto procesu automatizāciju, tad liela daļa MVU ar šādu risinājumu ieviešanu nesteidzas. Galvenokārt pieaudzis vien to uzņēmumu skaits, kuri automatizāciju izmanto dokumentu plūsmas pārvaldībai un apstrādei.

Kopš Krievijas iebrukuma Ukrainā būtiski pieauga kibernetikas apdraudējums. Lai arī šī gada laikā iedzīvotāju un uzņēmēju izpratne par kibernetikas zināšanu un prasmju nozīmi ir augusi, tomēr aptuveni 60–75% MVU joprojām ir problēmas ar drošības sistēmām.

Tomēr kopumā IKT nozari arī šogad raksturo dinamiska attīstība un straujš izaugsmes temps. Nozares īpatsvars IKP sasniedzis jau 6%, tās kopējais apgrozījums ir 4,7 miljardi eiro, bet peļņa – 598 miljoni eiro. Par nozares pienesumu tautsaimniecībā liecina samaksāto nodokļu apjoms – IKT nozare ar 720,45 miljoniem eiro ir trešā lielākā nodokļu maksātāja valstī. Nozares eksports ir pārsniedzis 2,7 miljardus eiro un turpina uzrādīt arvien pieaugošu tendenci.

Asociācijas viedoklis

IKT nozarē pandēmijas sekas izjutīsim vienmēr



Latvijas IT Klastera izpilddirektore
Aiga Irmeja

Informācijas un komunikācijas tehnoloģiju (IKT) nozarē pandēmijas sekas izjutīsim vienmēr, jo pandēmija aizgāja, atstājot citu ikdienas situāciju un paradumus. Piemēram, attālinātais darbs IKT nozarē ir uz palikšanu. Tā rezultātā arī vadītājiem ir jāpielāgo savs vadības stils darbam ar attālinātu komandu, jāatrod labākie modeļi, lai nodrošinātu darba efektivitāti un balansu starp darbu un privāto dzīvi, lai darbinieki neizdegtu. Attālinātais darbs ir arī izaicinājums personālvadībai, piemēram, piederības sajūtas radīšana organizācijai. Kā pandēmijas laika bonusu var minēt attālinātās mācības un sanāksmes, kas ļauj efektīvāk izmantot laiku.

Vienlaikus ir jūtams iedzīvotāju digitālo prasmju uzlabojums. Cilvēki ir sapratuši, ka prast izmantot digitālos rīkus ir ne tikai neizbēgami, bet arī noderīgi. Redzams, ka iniciatīvām, kas nāk

ar saprātīgu piedāvājumu iemācīt un saprast tehnoloģijas, ir liela atsaucība, jo sabiedrība grib izprast nezināmo, sevišķi, ja ar viņiem runā vienkāršā un saprotamā valodā. Arī pandēmija iemācīja lietot attālinātos rīkus un uzlabot sabiedrības digitālo prātību.

Runājot par Krievijas uzsāktu karu Ukraina, daudziem IKT uzņēmumiem bizness ir bijis gan Ukrainā, gan Krievijā, gan Baltkrievijā. Šajās valstīs ir bijuši gan klienti, gan partneri, kas, protams, ietekmē visus uzņēmējdarbības procesus. Taču IKT nozare ir spējusi pārorientēt savu biznesu uz citiem eksporta tirgiem.

Kopumā Latvijas IT klasteris ir pozitīvi noskaņots par nozares attīstību, tomēr arī pašai IKT nozarei būtiski ir domāt par darbinieku kvalifikācijas celšanu.

Vienlaikus pieaugot prasībām pret IKT nozari kopumā, rodas nepieciešamība ikvienam nozarē strādājošajam paplašināt savas zināšanas atbilstoši mūsdienu tendencēm. Ja agrāk IT speciālisti bija nepieciešami tikai IT uzņēmumā, šobrīd šāds speciālists ir vajadzīgs teju ikvienā uzņēmumā. Tehnoloģiju zināšanas būs pamats jebkurā nākotnes profesijā. Lielākais uzņēmumu potenciāls slēpjas efektivitātes celšanā, proti, kā ar mazāk speciālistiem izdarīt vairāk, tāpēc uzņēmuma vadītājiem ir jāieguldās katrā darbinieka individuālo vajadzību izpratnē, tās salāgojot ar uzņēmuma izvirzītajiem mērķiem.

Datortehnika



Attālinātais darbs veicinājis vēlmi iegādāties kvalitatīvāku datortehniku

“Capital”
valdes loceklis
Ivars Šulcs

Pērn lielākais uzsvars bijis uz pielāgošanos katra klienta individuālajām vajadzībām, kā arī uz kopējā pakalpojumu klāsta paplašināšanu. Attālinātā darba popularitātes pieaugums veicinājis arī klientu vēlmi iegādāties kvalitatīvāku datortehniku, kas būtu uzticamāka, ergonomiskāka un kalpotu vairākus gadus.

Vienlaikus, skatoties uz augušajām tehnoloģiju cenām, lielākoties tās ietekmē nevis enerģētiskā krīze, bet piegādes ķēžu traucējumi, kuri sākās pandēmijas laikā. Savukārt pēc pandēmijas

piedzīvotā straujā kāpuma, klēpj datoru pieprasījums vairs nav tik liels – pērn tas saglabājies aptuveni 2021. gada līmenī.

Kaut arī kopējais stacionāro datoru pieprasījums samazinājās, pērn tas ievērojami kāpa specifiskās jomās, piemēram, grafisku uzdevumu veikšanai. Pandēmijas laikā datorspēles līdž ar citām mājas izklaidēm piedzīvoja strauju popularitātes pieaugumu. Tas atspoguļojas arī augstākā pieprasījumā pēc spēlēm piemērotiem stacionārajiem datoriem.

Nozares TOP 25 uzņēmumi

| N. p. k. | Nosaukums | Darbības joma | 2022. gada apgroz. tūkst. EUR | Apgrozījuma izmaiņas, pret 2021. g., % | Rentabilitāte, % | Darbinieku skaits |
|----------|-------------------------------|----------------------------------|-------------------------------|--|------------------|-------------------|
| 1 | ELKO GRUPA, AS | Datortehnikas vairumtirdzniecība | 594 797 | -21% | 10 ■ | 283 |
| 2 | ALSO Latvia, SIA | Datortehnikas vairumtirdzniecība | 74 712 | -26% | 1 ■ | 54 |
| 3 | ASBIS BALTICS, SIA | Datortehnikas vairumtirdzniecība | 41 522 | -1% | 1 ■ | 34 |
| 4 | CAPITAL, AS | Datortehnikas vairumtirdzniecība | 36 501 | 5% | 2 ■ | 68 |
| 5 | Mana Minds, SIA | Datortehnikas vairumtirdzniecība | 20 291 | 8% | 1 ■ | 1 |
| 6 | ATEA, SIA | Datortehnikas vairumtirdzniecība | 19 427 | 43% | 4 ■ | 31 |
| 7 | MarkIT Latvija, SIA | Datortehnikas tirdzniecība | 14 531 | 11% | 3 ■ | 10 |
| 8 | Santa Monica Networks, SIA | Datortehnikas vairumtirdzniecība | 13 941 | 26% | 17 ■ | 30 |
| 9 | BALTIC DATA, SIA | Datortehnikas tirdzniecība | 13 781 | -6% | 2 ■ | 91 |
| 10 | DATEKS GRUPA, SIA | Datortehnikas tirdzniecība | 7 023 | -26% | 1 ■ | 12 |
| 11 | VS PRO, SIA | Datortehnikas tirdzniecība | 6 746 | -8% | 3 ■ | 11 |
| 12 | IT SALES, SIA | Datortehnikas vairumtirdzniecība | 6 384 | 55% | 2 ■ | 18 |
| 13 | Global Smart Distribution, AS | Datortehnikas vairumtirdzniecība | 5 488 | 116% | 22 ■ | 2 |
| 14 | LATVIJAS DATORU CENTRS, SIA | Datortehnikas tirdzniecība | 5 069 | 66% | 1 ■ | 13 |
| 15 | TelCom, SIA | Datortehnikas vairumtirdzniecība | 4 774 | -54% | 1 ■ | 10 |
| 16 | Azeron, SIA | Datortehnikas tirdzniecība | 3 931 | 52% | 2 ■ | 104 |
| 17 | Capital Classic, SIA | Datortehnikas tirdzniecība | 2 624 | -20% | 3 ■ | 4 |
| 18 | MDATA, SIA | Datortehnikas vairumtirdzniecība | 2 315 | -1% | 23 ■ | 11 |
| 19 | Multisistēma Rīga, SIA | Datortehnikas tirdzniecība | 2 182 | 30% | 3 ■ | 14 |
| 20 | IT Planet Group, SIA | Datortehnikas vairumtirdzniecība | 1 915 | 122 reizes | 3 ■ | 1 |
| 21 | VEFabrika, SIA | Datortehnikas tirdzniecība | 1 485 | 27% | 7 ■ | 8 |
| 22 | Transparent Trade, SIA | Datortehnikas tirdzniecība | 1 296 | 32% | -15 ■ | 9 |
| 23 | PRINT & SERVISS, SIA | Datortehnikas tirdzniecība | 1 261 | -15% | 1 ■ | 16 |
| 24 | Biroteh, SIA | Datortehnikas tirdzniecība | 1 229 | -34% | 4 ■ | 10 |
| 25 | ACC Distribution, SIA | Datortehnikas vairumtirdzniecība | 1 171 | -2% | 37 ■ | 13 |

Avots: Firmas.lv, licencēti UR dati

Informācijas tehnoloģijas, programmizstrāde



Palielinās apdraudējuma līmeņi datu sagrozīšanai

Informācijas tehnoloģijas
uzņēmuma "Codex"
valdes priekšsēdētājs
Uldis Semeiks

Attīstoties digitalizācijai un atvērtajiem sistēmām turpinot savstarpēji komunicēt, palielinās apdraudējuma līmeņi datu sagrozīšanai un datu nozagšanai, kā arī vispārējie drošības apdraudējumi.

Pērn uzņēmums guva jaunu pieredzi un turpināja uzkrāt zināšanu bāzi, pielāgojoties jaunajiem mainīgajiem darba apstākļiem, rūpējoties par iekšējo procesu efektivitāti, regulāru un kvalitatīvu iekšējo un ārējo komunikāciju ar klientiem. Vienlaikus, sekojot

tirgus tendencēm, projektos, kur tas iespējams, nepieciešams pielietot jaunākos tehnoloģiskos risinājumus.

Turpmāk ir būtiski saglabāt individuālu, uz klientu balstītu produktu pieeju, lai gan tas paģēr arvien jaunus resursus, kas ir izaicinājums. Vienlaikus nav izslēdzama jaunu "Start-up" kompāniju veidošana, kas būtu atbildīga par konkrētu nišu vai risinājumu, ko piedāvātu jau kā standartizētu produktu papildu jau esošajiem biznesiem.

Nozares TOP 25 uzņēmumi

| N. p. k. | Nosaukums | Darbības joma | 2022. gada apgroz. tūkst. EUR | Apgrozījuma izmaiņas, pret 2021. g., % | Rentabilitāte, % | Darbinieku skaits |
|-----------------|---|-------------------------------|-------------------------------|--|------------------|-------------------|
| 1 | Mikrotīkls, SIA | IT, informācijas tehnoloģijas | 334 298 | -11% | 26 ■ | 354 |
| 2 | Evolution Latvia, SIA | IT, informācijas tehnoloģijas | 113 342 | 20% | 9 ■ | 2907 |
| 3 | Printful Latvia, AS | Programmatūra | 78 887 | 12% | 8 ■ | 624 |
| 4 | Tietoevry Banking Latvia, SIA | Programmatūra | 64 078 | 17% | 12 ■ | 1094 |
| 5 | IMK 365, SIA | IT, informācijas tehnoloģijas | 61 601 | 119% | 5 ■ | 15 |
| 6 | C.T.CO, SIA | Programmatūra | 60 599 | 25% | 17 ■ | 669 |
| 7 | Euro Live Technologies, SIA | IT, informācijas tehnoloģijas | 57 399 | 18% | 5 ■ | 1890 |
| 8 | SV digital, SIA | Programmatūra | 31 419 | 62% | 22 ■ | 18 |
| 9 | Printify Development, SIA | IT, informācijas tehnoloģijas | 26 601 | 56% | 6 ■ | 410 |
| 10 | Atea Global Services, SIA | IT, informācijas tehnoloģijas | 24 176 | 10% | 3 ■ | 555 |
| 11 ¹ | DPA, SIA | IT, informācijas tehnoloģijas | 23 183 | -24% | -3 ■ | 44 |
| 12 | TestDevLab, SIA | IT, informācijas tehnoloģijas | 22 679 | 41% | 14 ■ | 399 |
| 13 | EMERGN, AS | IT, informācijas tehnoloģijas | 22 677 | 7% | 8 ■ | 346 |
| 14 | Intrum Global Technologies, SIA | Programmatūra | 20 545 | 17% | 8 ■ | 288 |
| 15 | DYNATECH, SIA | Programmatūra | 19 398 | 37% | 15 ■ | 275 |
| 16 | Preferrent, SIA | Programmatūra | 17 391 | 25% | 0 ■ | 7 |
| 17 | Visma Labs, SIA | IT, informācijas tehnoloģijas | 16 428 | 15% | 11 ■ | 273 |
| 18 | BALTIJAS INFORMĀCIJAS TEHNOLOĢIJAS, SIA | IT, informācijas tehnoloģijas | 14 578 | 136% | 12 ■ | 26 |
| 19 | AppXite, SIA | IT, informācijas tehnoloģijas | 13 842 | 64% | -7 ■ | 35 |
| 20 | ZZ Dats, SIA | Programmatūra | 13 797 | 12% | 13 ■ | 172 |
| 21 | EIS Group Latvia, SIA | Programmatūra | 13 792 | 116% | 5 ■ | 183 |
| 22 | ZABBIX, SIA | IT, informācijas tehnoloģijas | 13 755 | 24% | 58 ■ | 82 |
| 23 | DATAKOM, SIA | IT, informācijas tehnoloģijas | 13 653 | 9% | 11 ■ | 69 |
| 24 | Ubiquiti (Latvia), SIA | Programmatūra | 13 336 | 9% | 9 ■ | 119 |
| 25 | IPRO, SIA | IT, informācijas tehnoloģijas | 13 103 | 43% | 3 ■ | 30 |

¹ Atšķirīgs pārskata periods no 01.07.2022. līdz 31.03.2023.
Avots: Firmas.lv, licencēti UR dati



Lauksaimniecība

- Augkopība, dārzenkopība un augļkopība • Lauksaimniecības tehnika un pakalpojumi
- Lopkopība, putnkopība • Zivsaimniecība, zvejniecība

+/- Panākumi un neveiksmes

Apstiprina grozījumus Latvijas Kopējās lauksaimniecības politikas stratēģiskajā plānā

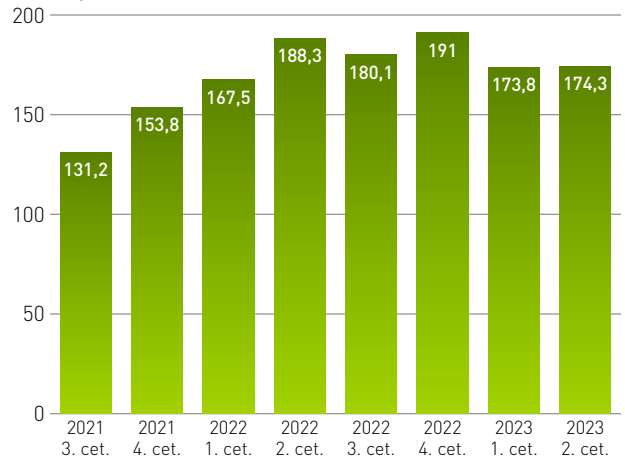
Eiropas Komisija ir apstiprinājusi Latvijas Kopējās lauksaimniecības politikas stratēģiskā plāna 2023.–2027. gadam grozījumus. Grozījumi veikti, lai pilnveidotu lauksaimniecības zemes uzturēšanas un kultūraugu definīcijas, laba lauksaimniecības un vides stāvokļa standartu nosacījumus, kā arī ekoshēmu nosacījumus, paredzot, ka lauksaimniekiem no 2024. gada būs iespēja saņemt atbalstu par plašāku kultūraugu loku.

Graudu raža stipri zem vidējās

Laika apstākļi šogad lauksaimniekiem ir bijuši īpaši izaičnoši – ar salu pavasarī, rekordsausumu vasaras sākumā, lielgraudu krusu un lielu nokrišņu daudzumu ražas kulšanas laikā. Graudu raža ļoti atšķiras reģionāli, bet vidēji ražība ir par apmēram 30% zemāka nekā pagājušajā gadā, turklāt zemniekus ietekmē arī graudu kaltēšanas izmaksas, jo novāktu graudu mitrums ir vairāk nekā 20% normālo 14% vietā. Visvairāk no ilgstošā sausuma vasaras sākumā cieta vasarāju sējumi Vidzemē un Kurzemes piejūras reģionos.

Tendence

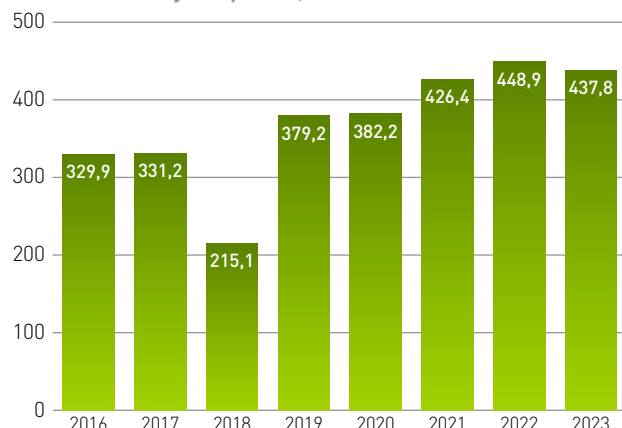
Lauksaimniecības produkcijas ceturkšņa cenu indeksi (2015=100)



Dati: Centrālā statistikas pārvalde

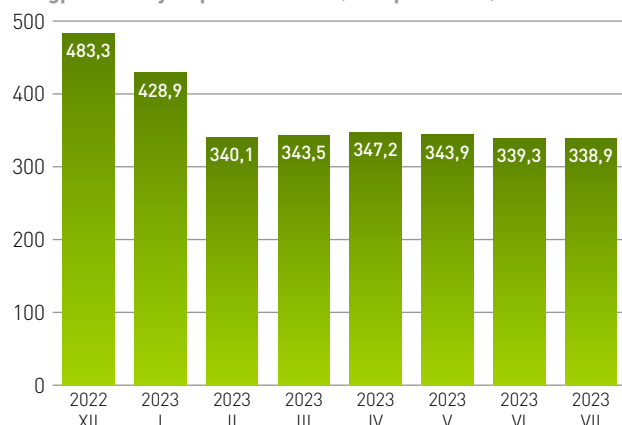
Nozares fakti

Ziemas kviešu sējumu platība, tūkst. ha



Dati: Centrālā statistikas pārvalde

Svaigpiena vidējā iepirkuma cena (EUR par tonnu)



Dati: Centrālā statistikas pārvalde

Izaicinājumi un atbalsts

Lopkopjiem barības nodrošināšana būs liels izaicinājums

Lauksaimniecības nozares uzņēmumu ekonomisko dzīvotspēju ievērojami ir ietekmējis ekstrēmais sausums šā gada pavasarī un vasaras sākumā. Tas ir radījis neatgriezeniskas un nopietnas sekas visām lauksaimniecības, īpaši ganāmo mājlopu audzēšanas un piena lopkopības, nozarēm. Mazā lopbarības augu ražība būtiski palielina lopbarības izmaksas, kas veido vienu no nozīmīgākajām izmaksu pozīcijām lopkopības nozarē. Pēc Latvijas Lauku konsultāciju un izglītības centra datiem, gaļas liellopu nozarē lopbarības izmaksas veido 71% no kopējām saimniecības izmaksām un piena lopkopībā – 26%. Gaļas liellopu audzētāju biedrības sniegtā informācija liecina, ka šī gada augustā gaļas liellopu audzētāji ir spējuši sagatavot barību tikai 40% apjomā no vajadzīgā daudzuma, un tas liecina, ka pārējā nepieciešamā lopbarība būs jāiepērk par augstajām cenām, kuras noteiks ierobežota produkcijas pieejamība.

Lauksaimniecības nozares stabilizēšanai

16,9 miljonu eiro atbalsts

Lauksaimniecības nozares darbības stabilizēšanai un apgrozāmo līdzekļu nodrošināšanai Zemkopības ministrija plāno ieviest aizdevuma programmu ar kopējo pieejamo finansējumu 16,9 miljoni eiro. Cietušajām nozarēm, tostarp ganāmo mājlopu audzēšanas, piena lopkopības, kā arī graudu, rapšu un kartupeļu nozarei, plānots ieviest aizdevuma programmu ar 0% un atmaksas termiņu līdz diviem gadiem. Kopumā šajā programmā paredzēts finansējums 16 941 975 eiro apmērā, tostarp 3 348 415 eiro būs Eiropas Savienības (ES) ārkārtas atbalsta finansējums, bet 13 593 560 eiro – valsts atbalsts. Vienlaikus zaudējumu segšanai augļu un ogu nozarē paredzēts novirzīt 3 448 365 eiro no ES piešķirtā ārkārtas atbalsta. Finansiālu atbalstu nozarēm nepieciešams sniegt, lai mazinātu ekonomisko un klimatisko apstākļu radīto negatīvo ietekmi uz lauksaimniecības nozarēm, sekmētu lauksaimniecības produkcijas ražošanas saglabāšanu un nepieļautu saimniecību likvidāciju finansiālo sarežģījumu dēļ.

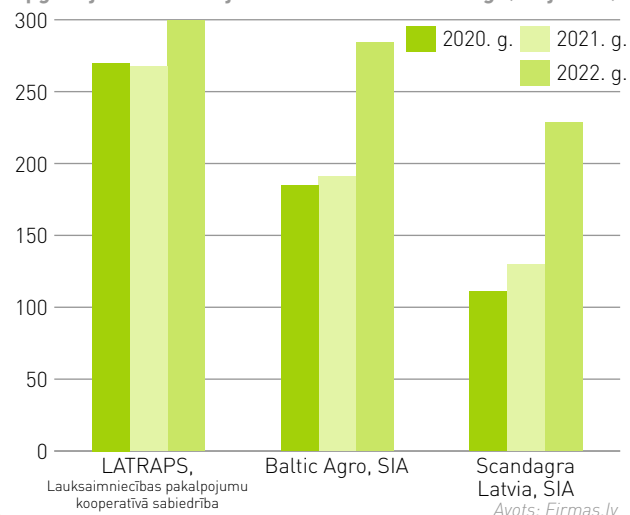
Rādītāju dinamika

Uzņēmumi, kuru apgrozījums ir virs 145 000 EUR

| | 2020 | 2021 | 2022 |
|---------------------------|------|------|-------------|
| Apkopoto uzņēmumu skaits | 1755 | 1854 | 2044 |
| Darbinieku skaits, tūkst. | 23 | 22 | 23 |
| Peļņa, milj. EUR | 307 | 340 | 560 |
| Rentabilitāte | 10% | 10% | 12% |
| Apgrozījums, milj. EUR | 3214 | 3489 | 4528 |
| Apgrozījuma izmaiņas, % | -1% | 9% | 30% |

Apgrozījums industrijas līderiem

Apgrozījums industrijas līderiem 2020.–2022. g. (milj. EUR)



Virsnozares skaitļos

| | Uzņēmumu skaits | | | Apgrozījums, peļņa EUR | | | | | | Darbinieki, skaits kopā | Nodokļi (VID dati) | |
|---|-----------------|-----------------------|--------------|--------------------------|------------|-----------|------------|----------------|---------------|-------------------------|--------------------|---------------------------------|
| | Kopā | Pieaudzis apgrozījums | Jauni atlasē | Neto apgrozījums, tūkst. | 22/21 | 21/20 | 20/19 | Peļņa, tūkst. | Rentabilitāte | | Kopā, tūkst. | VSAOI uz darbinieku, tūkst. EUR |
| Lauksaimniecība | 2 044 | 84% | 14% | 4 527 749 | 30% | 8% | -1% | 560 147 | 12% | 22 534 | 245 149 | 3,64 |
| Augkopība, dārzenkopība un augļkopība | 1 135 | 84% | 12% | 2 389 952 | 36% | 9% | -10% | 357 224 | 15% | 10 901 | 62 560 | 3,41 |
| Lauksaimniecības tehnika un pakalpojumi | 289 | 82% | 17% | 1 070 942 | 24% | 12% | 10% | 65 982 | 6% | 3613 | 100 739 | 4,89 |
| Lopkopība, putnkopība | 585 | 87% | 16% | 983 637 | 25% | 0% | 6% | 119 990 | 12% | 7234 | 73 137 | 3,26 |
| Zivsaimniecība, zvejniecība | 37 | 76% | 16% | 83 219 | 2% | 8% | 16% | 16 951 | 20% | 786 | 8714 | 4,51 |

TOP 10

| N. p. k. | Nosaukums | Darbības joma | 2022. g. neto apgrozījums, tūkst. EUR | Apgrozījuma izmaiņas, pret 2021. g., % | Rentabilitāte, % | Darbinieku skaits |
|----------------|--|---|---------------------------------------|--|------------------|-------------------|
| 1 ¹ | LATRAPS, Lauksaimniecības pakalpojumu kooperatīvā sabiedrība | Lauksaimniecības pakalpojumi | 299 482 | 12% | 1 ■ | 214 |
| 2 | Baltic Agro, SIA | Agroķīmija, mēslošanas līdzekļi | 284 213 | 49% | 8 ■ | 178 |
| 3 | Scandagra Latvia, SIA | Agroķīmija, mēslošanas līdzekļi | 228 460 | 77% | 1 ■ | 60 |
| 4 | Elagro Trade, SIA | Augkopība un tehniskās kultūras | 210 012 | 10% | 2 ■ | 82 |
| 5 | AGROCHEMA LATVIA, SIA | Agroķīmija, mēslošanas līdzekļi | 109 114 | 94% | 5 ■ | 40 |
| 6 | Balticovo, AS | Putnkopība | 101 801 | 63% | 7 ■ | 317 |
| 7 ² | Pindstrup Latvia, SIA | Kūdra | 101 055 | 30% | 8 ■ | 454 |
| 8 | Baltic Agro Machinery, SIA | Lauksaimniecības tehnikas un traktortehnikas tirdzniecība | 89 137 | 31% | 7 ■ | 123 |
| 9 | Bohnenkamp, SIA | Lauksaimniecības tehnikas un traktortehnikas rezerves daļas | 85 871 | 26% | 17 ■ | 73 |
| 10 | LVAGROO, SIA | Agroķīmija, mēslošanas līdzekļi | 63 639 | 64% | 11 ■ | 81 |

¹ Atšķirīgs pārskata periods no 01.07.2021. līdz 30.06.2022.

² Atšķirīgs pārskata periods no 01.10.2021. līdz 30.09.2022.

Avots: Firmas.lv, licencēti UR dati

Asociācijas viedoklis

Bioloģiskās lauksaimniecības produkcijas cenas nokritušās pirmskrīzes līmenī



Latvijas Bioloģiskās lauksaimniecības asociācijas vadītājs **Gustavs Norkārklis**

Kā jau visā lauksaimniecībā, arī bioloģiskajiem saimniekiem laikapstākļu ziņā šis ir bijis ļoti sarežģīts gads – pavasara salnas, tad sausums un vasaras beigās lietavas. Kā vienmēr, lauksaimniekiem laikapstākļi traucē, bet šogad tie bija ekstremāli ar krasām atšķirībām. Ar to ir jāsadzīvo, bet tas nav viegli.

Ja vērtē pa nozarēm un arī reģionos, situācija un laikapstākļu ietekme ir bijusi ļoti atšķirīga. Lai vienā vārdā pateiktu, ka viss ir slikti – tā arī nevar. Ir, kur ir labāk, un ir, kuriem tiešām ir ļoti slikti. Auglīkopības nozarē ir atsevišķi dārzi, kas nosala pavisam, un tur nav, ko vākt, bet citos reģionos raža ir laba. Lopkopības nozari laikapstākļi ir ietekmējuši vissmagāk visā Latvijā, jo sausums radīja problēmas ar lopbarības savākšanu. To jūta visā

Latvijā, ka ir jāvēl, bet nav, ko vākt, jo lauki ir tukši. Reālās problēmas varēs redzēt nākamā gada sākumā un pavasarī, kad sāks trūkt lopbarības. Tagad ir klusums pirms vētras, bet ziemas periods būs smags. Lopi jau tiek šķīroti un brāķēti, lai pietiktu barības ziemā.

Graudkopībā situācija ir ļoti atšķirīga reģionāli. Visvairāk no sausuma ir cietusi Vidzeme, bet kopumā jāsaka, ka sausums bija visā Latvijā. Ziemāju kultūras ir labāk padevušās, bet vasarāju raža ir ļoti vāja.

Bioloģiskos lauksaimniekus glābj tas, ka lielākoties saimniecības ir daudzveidīgas, tās riskus diversificē, audzē dažādas kultūras un ne tik intensīvi, tādēļ ražas kritumu neizjūt tik dramatiski kā citi. Ilgtermiņā bioloģiskā lauksaimniecība atmaksājas. Protams, šogad rādītāji ir skarbi, jo reti kurš ir gatavs tik krasiem laikapstākļiem, bet tā ir arī laba mācība, kā saimniekot.

Vēl būtiskāks faktors ir cenu samazinājums bioloģiskās lauksaimniecības produkcijas iepirkumiem. Ja cenas būtu labas, tad nebūtu tik traki arī ar sliktu ražu. Ražošanas izmaksas joprojām ir pietiekoši augstas, bet izejvielu cenas ir nokritušās apmēram pirmskrīzes līmenī, kam nav pamatojuma. Tas, ka veikalos cenas saglabājas augstas, bet iepirkumu cenas ir kritušās būtiski, nešķiet loģiski un pareizi.

Asociācijas viedoklis

Piensaimnieki strādā ar lieliem mīnusiem



Lauksaimniecības organizāciju sadarbības padomes valdes priekšsēdētājs **Guntis Gūtmanis**

Līdz ar zemajām piena iepirkumu cenām, piensaimniecībā krīze turpinās jau vairāk nekā pusgadu. Būtiskākais ir tas, ka pat ļoti labas, kvalitatīvi strādājošas un lielas saimniecības liek uzsvāru uz to, ka samazinās ganāmpulks. Nevis likvidēsies pavisam, bet samazinās lopu skaitu. Galvenais iemesls ir tas, ka viņi nespēj savākt barību, lai visus lopus pabarotu. Ir arī dzirdēts, ka daļa saimniecību – lielākoties vidējās un mazās – šobrīd lopbarību pat nemaz nevāc, jo piens ienes tik maz naudas, ka lopbarības savākšanu nemaz nevar nofinansēt. Tas nozīmē, ka tās vērsies ciet rudenī. Jācer, ka tas nebūs milzīgos apjomos, jo lielākā daļa piensaimnieku tomēr cenšas izdzīvot. Ir pat dzirdēts, ka lauksaimnieki pārdod savus mežus, lai varētu izdzīvot līdz brīdim, kamēr krīze beigsies.

Mēs redzam, ka Latvijā un Lietuvā piena cena nokrita pirmā, bet tagad tā mazinās arī citur Eiropā. Tiesa, ne tik ļoti kā

Latvijā, bet arī krītas. Nīderlande un Īrija pašlaik iet uz lopu skaita samazināšanu, tostarp CO2 izmešu dēļ. Ja tiešām tā būs – ja Īrija un Nīderlande samazinās lopu skaitu –, būs mazāk piena, lielāks pieprasījums un cena kāps. Tirgus ir svārstīgs. Latvijā situācija ir tāda, ka mums piena cena pēdējos 30 gados tikai vienu reizi ir bijusi Eiropas Savienības vidējā līmenī. Tas bija pagājušā gada rudenī. Visu laiku mums piena cena ir krietni zemāka nekā vidēji Eiropas Savienībā. Taču arī šādos apstākļos spējam strādāt un izdzīvot. Šobrīd cena ir dramatiski zema, vai tā ir liela vai maza saimniecība – visas strādā ar mīnusiem.

Lielu daļu svaigpiena mēs izvedam pārstrādāt uz Lietuvu. Lietuvas pārstrādei ir domstarpības ar Āziju, un viņi vairs par tādu cenu piena produkciju vairs neiepērk. Tas savukārt rada lavīnas efektu un cena krīt. Runājot par cenas prognozēm, Latvijā notika liels pasaules zinātnes forums par piensaimniecību, un kopumā secināts, ka pieprasījums pēc piena produkcijas pasaulē vidējā un ilgākā termiņā palielinās. Taču mēs nevaram tagad dzīvot ar domu, ka pēc pieciem gadiem viss būs labi, mums ir tagad jāspēj īstermiņā tikt ar šo situāciju galā.

Mūsu problēma ir tā, ka mēs daudz importējam. Ja mēs spētu importēto produkciju aizvietot ar vietējo saražoto, tad pārstrādātāji saka, ka varētu par apmēram 5 centiem pacelt piena cenu.

Augkopība, dārzenkopība un augļkopība



Tik slikts ražas gads kā šogad nav bijis

SIA "Very Berry"
valdes priekšsēdētāja
Gundega Sauškina

Ja katru gadu novācām vismaz vidēji 30 tonnas melleņu, tad šogad trīs tonnas. Pavasara salnās visas nosala, turklāt nosala ar visu laistīšanu. Ja ir sals ap mīnus 10 grādiem, tad nekas vairs nepalīdz. Arī dzērveņu šogad nav. Kādā stūrī pa kādai ogai ir, bet nav vērts pat kombainu darbināt. Dzērvenes šogad būs jāpērk ārpusē, jo cik zinu, nevienam audzētājam ražas nav. Turklāt tas, ka šogad ogu nav, nenozīmē, ka ogulāji nav jāmēslo un jāapkopj, lai raža būtu nākamajā gadā. Tiem ogu audzētājiem, kuriem ir

pārstrāde, ir mazliet vieglāk, jo ir vismaz kaut kādi ienākumi, bet audzētāji, kuriem savas pārstrādes nav... Nezinu, kā tie izdzīvos šo gadu. Mēs ļoti aktīvi darbojamies arī eksportā, tādēļ ceram, ka izdzīvosim un kaut kādu gaismu tuneļa galā redzam, bet kopumā augļkopjiem būs ļoti, ļoti grūti. Augļkopji cer arī uz kaut kādu atbalstu no valsts, jo vasaras vidū lauki tika apsekoti, bet pagaidām nav nekādas informācijas, vai, kad un kāda palīdzība būs.

Nozares TOP 25 uzņēmumi

| N. p. k. | Nosaukums | Darbības joma | 2022. gada apgroz. tūkst. EUR | Apgrozījuma izmaiņas, pret 2021. g., % | Rentabilitāte, % | Darbinieku skaits |
|-----------------|--|--|-------------------------------|--|------------------|-------------------|
| 1 | Baltic Agro, SIA | Agroķīmija, mēslošanas līdzekļi | 284 213 | 49% | 8 ■ | 178 |
| 2 | Scandagra Latvia, SIA | Agroķīmija, mēslošanas līdzekļi | 228 460 | 77% | 1 ■ | 60 |
| 3 | Elagro Trade, SIA | Augkopība un tehniskās kultūras | 210 012 | 10% | 2 ■ | 82 |
| 4 | AGROCHEMA LATVIA, SIA | Agroķīmija, mēslošanas līdzekļi | 109 114 | 94% | 5 ■ | 40 |
| 5 ¹ | Pindstrup Latvia, SIA | Kūdra | 101 055 | 30% | 8 ■ | 454 |
| 6 | LVAGROO, SIA | Agroķīmija, mēslošanas līdzekļi | 63 639 | 64% | 11 ■ | 81 |
| 7 | Greenterra, SIA | Kūdra | 43 347 | 1% | 10 ■ | 13 |
| 8 | Durbes grauds, Lauksaimniecības pakalpojumu kooperatīvā sabiedrība | Augkopība un tehniskās kultūras kooperatīvā sabiedrība | 38 394 | 66% | 3 ■ | 20 |
| 9 | BASF, SIA | Augkopība un tehniskās kultūras | 34 414 | 27% | 2 ■ | 13 |
| 10 | Laflora, SIA | Kūdra | 31 633 | 35% | 13 ■ | 294 |
| 11 | BALTIJAS DĀRZEŅI, Kooperatīvā sabiedrība | Dārzenkopība | 28 193 | 8% | 0 ■ | 46 |
| 12 | COMPAQPEAT, SIA | Kūdra | 26 108 | 37% | 19 ■ | 125 |
| 13 | HAWITA baltic, SIA | Kūdra | 23 981 | 25% | 31 ■ | 126 |
| 14 | UNGURI, SIA | Kūdra | 17 579 | 44% | 39 ■ | 64 |
| 15 | AGARIS LATVIA, AS | Kūdra | 16 413 | 12% | 14 ■ | 103 |
| 16 | Mārupes Siltumnīcas, SIA | Dārzenkopība | 13 390 | 14% | 18 ■ | 123 |
| 17 | AGROFIRMA TĒRVETE, AS | Augkopība un tehniskās kultūras | 12 982 | 29% | 10 ■ | 144 |
| 18 | FLORABALT SIA, SIA | Kūdra | 12 372 | 21% | 50 ■ | 61 |
| 19 | ZELTA ZEME, SIA | Kūdra | 12 277 | 54% | 36 ■ | 38 |
| 20 | UZVARA-LAUKS, SIA | Augkopība un tehniskās kultūras | 11 221 | 41% | 27 ■ | 101 |
| 21 ² | Ingleby Dobeles Agro, SIA | Augkopība un tehniskās kultūras | 10 997 | 43% | 29 ■ | 69 |
| 22 | Klasmann-Deilmann Latvia, SIA | Kūdra | 10 827 | 9% | 13 ■ | 90 |
| 23 | SAUKAS KŪDRA, SIA | Kūdra | 9 454 | 18% | 34 ■ | 82 |
| 24 | AGROLATS, SIA | Augkopība un tehniskās kultūras | 9 199 | 111% | 8 ■ | 38 |
| 25 | SĒJAS, Āra Burkāna, ZS | Augkopība un tehniskās kultūras | 9 016 | 14% | 37 ■ | 39 |

¹ Atšķirīgs pārskata periods no 01.10.2021. līdz 30.09.2022.

² Atšķirīgs pārskata periods no 01.07.2022. līdz 30.06.2023.

Avots: Firmas.lv, licencēti UR dati

Lauksaimniecības tehnika un pakalpojumi



Sausums pavasarī kļūst arvien izteiktāks

LPKS "Latraps" valdes loceklis un Lauksaimniecības nodaļas vadītājs
Ģirts Ozols

Nemot vērā tendences pēdējos gados, sausums pavasarī kļūst arvien izteiktāks un vairāk ietekmē vasarāju sēju. Pēdējos gados vasarāju raža bijusi katastrofāla – vidēji 1–1,5 tonnas uz hektāru, lai gan normāla raža būtu aptuveni piecas tonnas uz hektāru. Zemniekiem arvien lielāks uzsvars jāliek uz ziemāju sēju un to labu pārziemošanu. Zemgalē vietām raža ir normālā apjomā, bet sliktāka situācija ir Kurzemē un Vidzemē. Par ražas kvalitāti runājot, no augusta sākumā

kultajiem graudiem 70% bija pārtikas kvalitāte, bet vēlāk kultie kvieši atbilst tikai lopbarības kvalitātei. Ja citus gadus bija jākaltē daļa ražas, tad šogad jākaltē visa raža. Pieņemšanas punktos joprojām stāv diezgan daudz neizkaltētas produkcijas, un arī pie zemniekiem glabājas nokulti un vēl neizkaltoši graudi. Jau noslēgusies rapša sēja, bet nelabvēlīgo laika apstākļu ietekmē rapšis šogad varētu būt iesēts mazāk nekā citus gadus.

Nozares TOP 25 uzņēmumi

| N. p. k. | Nosaukums | Darbības joma | 2022. gada apgroz. tūkst. EUR | Apgrozījuma izmaiņas, pret 2021. g., % | Rentabilitāte, % | Darbinieku skaits |
|-----------------|---|---|-------------------------------|--|------------------|-------------------|
| 1 ¹ | LATRAPS, Lauksaimniecības pakalpojumu kooperatīvā sabiedrība | Lauksaimniecības pakalpojumi | 299 482 | 12% | 1 ■ | 214 |
| 2 | Baltic Agro Machinery, SIA | Lauksaimniecības tehnikas un traktortehnikas tirdzniecība | 89 137 | 31% | 7 ■ | 123 |
| 3 | Bohnenkamp, SIA | Lauksaimniecības tehnikas un traktortehnikas rezerves daļas | 85 871 | 26% | 17 ■ | 73 |
| 4 | DOJUS Latvija, SIA | Lauksaimniecības tehnikas un traktortehnikas tirdzniecība | 44 196 | 61% | 4 ■ | 90 |
| 5 | Agritech, SIA | Lauksaimniecības tehnikas un traktortehnikas tirdzniecība | 42 104 | 68% | 6 ■ | 83 |
| 6 ² | Valtek, SIA | Lauksaimniecības tehnikas un traktortehnikas tirdzniecība | 35 164 | 81% | 4 ■ | 63 |
| 7 | Dotnuva Baltic, SIA | Lauksaimniecības tehnikas un traktortehnikas tirdzniecība | 32 934 | 55% | 3 ■ | 59 |
| 8 | Pakavs, SIA | Lauksaimniecības tehnikas un traktortehnikas tirdzniecība | 21 381 | 36% | 8 ■ | 43 |
| 9 | Abra, Lauksaimniecības pakalpojumu kooperatīvā sabiedrība | Lauksaimniecības pakalpojumi | 19 749 | 11% | 0 ■ | 8 |
| 10 | AMAZONE, SIA | Lauksaimniecības tehnikas un traktortehnikas tirdzniecība | 19 617 | 129% | 2 ■ | 44 |
| 11 | BARKAVAS ARODI, LAUKSAIMNIECĪBAS PAKALPOJUMU KOOPERATĪVĀ SABIEDRĪBA | Lauksaimniecības pakalpojumi | 14 538 | 84% | 0 ■ | 3 |
| 12 | Latvijas Lauku konsultāciju un izglītības centrs, SIA | Lauksaimniecības konsultācijas | 12 945 | 18% | 0 ■ | 413 |
| 13 | ZIEDI JP, AS | Lauksaimniecības pakalpojumi | 11 554 | 86% | 5 ■ | 104 |
| 14 | SiIJa, SIA | Lauksaimniecības tehnikas un traktortehnikas tirdzniecība | 11 068 | 56% | 5 ■ | 39 |
| 15 | AR AGRO, SIA | Lauksaimniecības tehnikas un traktortehnikas rezerves daļas | 9 602 | 60% | 8 ■ | 21 |
| 16 | HQ CHIPPER PARTS, SIA | Lauksaimniecības tehnikas un traktortehnikas ražošana | 9 575 | 40% | 27 ■ | 49 |
| 17 | Kalnākrogs, SIA | Lauksaimniecības tehnikas un traktortehnikas tirdzniecība | 9 281 | 43% | 2 ■ | 21 |
| 18 ³ | PIEBALGA, Lauksaimniecības pakalpojumu kooperatīvā sabiedrība | Lauksaimniecības pakalpojumi | 8 674 | 47% | 0 ■ | 9 |
| 19 | Vaderstad, SIA | Lauksaimniecības tehnikas un traktortehnikas tirdzniecība | 8 408 | 183% | 10 ■ | 10 |
| 20 | LARTA 1, SIA | Lauksaimniecības tehnikas un traktortehnikas ražošana | 8 237 | 17% | 38 ■ | 28 |
| 21 | Balticagrar, SIA | Lauksaimniecības pakalpojumi | 7 710 | 139% | 32 ■ | 25 |
| 22 | DeLaval, SIA | Lauksaimniecības tehnikas un traktortehnikas tirdzniecība | 7 614 | (7)% | 2 ■ | 50 |
| 23 | ERGO E.B.F., SIA | Lauksaimniecības tehnikas un traktortehnikas tirdzniecība | 6 851 | 6% | 4 ■ | 71 |
| 24 | ARMUSS, SIA | Lauksaimniecības tehnikas un traktortehnikas tirdzniecība | 6 694 | 113% | 2 ■ | 15 |
| 25 | HETA, SIA | Lauksaimniecības tehnikas un traktortehnikas tirdzniecība | 6 576 | 47% | 11 ■ | 10 |

¹ Atšķirīgs pārskata periods no 01.07.2021. līdz 30.06.2022.

² Atšķirīgs pārskata periods no 01.07.2022. līdz 30.06.2023.

³ Atšķirīgs pārskata periods no 01.10.2021. līdz 30.09.2022.

Avots: Firmas.lv, licencēti UR dati

Lopkopība, putnkopība



Putnu gripas uzliesmojumi Eiropā veicina eksportu

AS "Balticovo"
komunikācijas un
attīstības direktors
Toms Auškāps

No 2022. gada šis gads noteikti atšķiras, pirmkārt, jau ar zemākām energocenām, taču mūsu nozarē daudz būtiskāku ietekmi uz ražošanas izmaksām atstāj graudu un barības cenas. Graudu cenas ir norimušās un atgriezušās pirmskara līmenī – nedaudz virs 200 eiro par tonnu. Jāpiemin, ka olu pašizmaksu 70–80% apjomā veido tieši barības vērtība. Vēl būtiski pieminēt, ka šogad, saistībā ar plašiem putnu gripas uzliesmojumiem Eiropā, kas radīja olu

deficītu, mūsu eksporta tirgos vērojama pozitīva tendence. Mēs to izjūtam, un tas noteikti atspoguļosies rezultātos, jo eksportējam ap 70% no saražotās produkcijas. Pēdējo trīs četru gadu laikā esam aktīvi investējuši vairāk kā 50 miljonus eiro mūsu fabrikas modernizācijā un īpaši pārejai uz ārpus sprostā olu ražošanu. Mūsu izaicinājums un mērķis ir līdz 2025. gadam nodrošināt visas Baltijas valstis ar ārpus sprostā olām un olu produktiem.

Nozares TOP 25 uzņēmumi

| N. p. k. | Nosaukums | Darbības joma | 2022. gada apgroz. tūkst. EUR | Apgrozījuma izmaiņas, pret 2021. g., % | Rentabilitāte, % | Darbinieku skaits |
|-----------------|---------------------------|--|-------------------------------|--|------------------|-------------------|
| 1 | Balticovo, AS | Putnkopība | 101 801 | 63% | 7 ■ | 317 |
| 2 | Mars Latvia, SIA | Dzīvnieku barība | 43 597 | 6% | 7 ■ | 32 |
| 3 | L. J. LINEN, SIA | Lopbarība | 42 863 | 51% | 10 ■ | 31 |
| 4 | KG Latvija, SIA | Lopbarība | 41 486 | 1% | 4 ■ | 54 |
| 5 | Liellopu izsoļu nams, SIA | Lopkopība, zirgkopība | 25 894 | 15% | 1 ■ | 24 |
| 6 | Vilomix Baltic, SIA | Lopbarība | 18 956 | -8% | 3 ■ | 35 |
| 7 ¹ | LRS MŪSA, SIA | Lopbarība | 18 407 | 40% | 4 ■ | 28 |
| 8 | GAIŽĒNI, SIA | Lopkopība, zirgkopība | 15 253 | 33% | 30 ■ | 61 |
| 9 | Latvi Dan Agro, SIA | Lopkopība, zirgkopība | 13 970 | 25% | 10 ■ | 82 |
| 10 ² | PAMPĀLI, AS | Lopkopība, zirgkopība | 11 784 | 47% | 27 ■ | 129 |
| 11 ³ | Magnum Veterinārija, SIA | Veterinārija | 10 094 | 17% | 5 ■ | 21 |
| 12 | Miķelāni bekons, SIA | Lopkopība, zirgkopība | 10 033 | 48% | 2 ■ | 78 |
| 13 | BALTIC PORK, SIA | Lopkopība, zirgkopība | 9 827 | 56% | 1 ■ | 42 |
| 14 | Alūksnes putnu ferma, SIA | Putnkopība | 9 528 | 192% | 1 ■ | 5 |
| 15 | Royal Canin Latvia, SIA | Dzīvnieku barība | 9 346 | 12% | 13 ■ | 16 |
| 16 | ZOOSERVISS GROUP, SIA | Zoopreces, dzīvnieku kopšana un aprūpe | 8 829 | 8% | 4 ■ | 102 |
| 17 | Baltic-Calves, SIA | Lopkopība, zirgkopība | 8 285 | 11% | 2 ■ | 14 |
| 18 | ZS Pilslejas, SIA | Lopkopība, zirgkopība | 8 170 | 43% | 13 ■ | 47 |
| 19 | Vecsiljāņi, SIA | Lopkopība, zirgkopība | 8 135 | 46% | 37 ■ | 59 |
| 20 | BALTEKO, SIA | Lopbarība | 7 596 | 42% | 10 ■ | 19 |
| 21 | BELKOVIT, SIA | Lopbarība | 7 494 | 81% | 4 ■ | 20 |
| 22 | BERTAS NAMS, SIA | Veterinārija | 7 428 | 20% | 7 ■ | 39 |
| 23 ³ | Pet City, SIA | Zoopreces, dzīvnieku kopšana un aprūpe | 7 151 | 12% | -19 ■ | 136 |
| 24 | AGRO-KAĶENIEKI, SIA | Lopkopība, zirgkopība | 6 619 | 43% | 21 ■ | 60 |
| 25 | KOMEKS, SIA | Dzīvnieku barība | 6 342 | 27% | 9 ■ | 36 |

¹ Ir nodrošinājumi.

² Ir aktīva reorganizācija.

³ Atšķirīgs pārskata periods no 01.05.2022. līdz 30.04.2023.

Avots: Firmas.lv, licencēti UR dati

Zivsaimniecība, zvejniecība



Eksporta tirgos noteicošais faktors ir cena

SIA "Karavella"
mārketinga direktors
Jānis Endeles

Domāju, ka grūtākais mums vēl ir priekšā, nevis aiz muguras – ne tikai zivrupniekiem un pārtikas ražotājiem, bet visa veida biznesa uzņēmumiem kopumā. Visi signāli par to liecina. Šogad mēs neesam sagaidījuši to, ka kristos izejvielu cenas, sākot no iepakojuma, beidzot ar zivīm, eļļu un parējām izejvielām. Šīs cerības nav piepildījušas, un cenas ir palikušas tādā pašā augstā līmenī vai pat pieaugušas. Šobrīd eksporta tirgos kvalitāti aizstāj kvantitāte. Ja iepriekš patērētājus interesēja jauni un interesanti

produkti un tos varēja atļauties par augstāku cenu, tad šobrīd tas tā vairs nav. Patērētāji Vācijā, Dānijā, Norvēģijā, tiklīdz mainās cenas veikalos plauktos, vairs nepērk. Vēl mazāk viņus interesē jauni produkti un inovācijas. Kopumā zivrupniecības nozarē šogad krituma nebūs, bet visi tomēr izjūt globālā tirgus samazināšanos, spiedienu uz cenu, un tiem uzņēmumiem, kuriem nav manevra iespējas, būs grūti. Cena šobrīd ir izšķirošais faktors sadarbībā ar jebkuru lielo pircēju Rietumos.

Nozares TOP 25 uzņēmumi


| N. p. k. | Nosaukums | Darbības joma | 2022. gada apgroz. tūkst. EUR | Apgrozījuma izmaiņas, pret 2021. g., % | Rentabilitāte, % | Darbinieku skaits |
|-----------------|---|---------------|-------------------------------|--|------------------|-------------------|
| 1 | BALTREIDS, SIA | Zvejniecība | 36 539 | 7% | 45 ■ | 28 |
| 2 | VERĢI, SIA | Zvejniecība | 10 578 | 26% | 13 ■ | 160 |
| 3 | BraDava, SIA | Zvejniecība | 7 103 | 24% | 14 ■ | 101 |
| 4 | Zvejnieku saimniecība IRBE, SIA | Zvejniecība | 6 448 | 14% | 5 ■ | 106 |
| 5 | Nacionālās zvejniecības ražotāju organizācija | Zvejniecība | 3 666 | -19% | -18 ■ | 25 |
| 6 | VARITA, SIA | Zvejniecība | 3 427 | 16% | 43 ■ | 42 |
| 7 | ZVEJNIEKU KOMPĀNIJA "GRIFS", SIA | Zvejniecība | 1 334 | 11% | -18 ■ | 34 |
| 8 | A.I. UN KO, SIA | Zvejniecība | 1 205 | 14% | -19 ■ | 16 |
| 9 | KALVES, Jēkabpils rajona Kūku pagasta ZS | Zivkopība | 1 161 | 33% | 27 ■ | 5 |
| 10 ¹ | NORTH STAR LTD., SIA | Zivkopība | 900 | 42% | -349 ■ | 14 |
| 11 | MER-KUR, SIA | Zvejniecība | 845 | 8% | -15 ■ | 32 |
| 12 | BALTICFISH, SIA | Zvejniecība | 816 | 144% | 29 ■ | 22 |
| 13 | VĒTRA SM, SIA | Zvejniecība | 748 | 34% | 36 ■ | 8 |
| 14 | Kursas jūra, SIA | Zvejniecība | 723 | -48% | 1 ■ | 17 |
| 15 | VĒTRA S, SIA | Zvejniecība | 638 | 18% | 23 ■ | 12 |
| 16 | GRĪVA, SIA | Zvejniecība | 615 | 4 reizes | 34 ■ | 6 |
| 17 | HANTERS, SIA | Zvejniecība | 592 | -21% | 1 ■ | 13 |
| 18 | Gaisma AR, SIA | Zvejniecība | 579 | -31% | 0 ■ | 4 |
| 19 | KURZEMES ZVEJNIEKU ASOCIĀCIJA | Zvejniecība | 519 | 61% | -3 ■ | 8 |
| 20 | Oskars, SIA | Zivkopība | 460 | 28% | 13 ■ | 10 |
| 21 | SKRUNDA, SIA | Zivkopība | 425 | 30% | 64 ■ | 15 |
| 22 | EKO punkts, SIA | Zivkopība | 416 | 9 reizes | 95 ■ | 1 |
| 23 | KURSA, AS | Zvejniecība | 363 | 27% | -38 ■ | 9 |
| 24 | AKVA AGRO, SIA | Zivkopība | 326 | 19% | -79 ■ | 13 |
| 25 | NAGĻI, AS | Zivkopība | 292 | 1% | 34 ■ | 18 |

¹ Ir nodrošinājumi.

Avots: Firmas.lv, licencēti UR dati



Ādažu veterinārā klīnika



Vislabākā aprūpe jūsu mīlulim!

Ādažu veterinārā klīnika uzsāka savu darbību 2006. gadā un bija pirmā klīnika, kas sāka piedāvāt Ādažiem un apkārt esošajiem novadiem dažādus veterināros pakalpojumus. Klīnikā strādā veterinārārsti, kuri zināšanas papildina, piedaloties gan Lavijā, gan ārvalstīs rīkotajos kongresos un semināros.



Ādažu n., Ādaži, Muižas 5, LV 2164
Tāl. 67 996685, 29 445192
E-pasts: info@adazuklinika.lv
www.adazuklinika.lv



RĪGAS KOMBINĒTĀS LOPBARĪBAS RŪPNĪCA

- **Olbaltumvielu-vitamīnu-minerālvielu koncentrāti**
- **Barība sivēniem "Prestarters"**
- **Barība broileriem "Prestarters"**
- **Premikss**
- **Kombinētā lopbarība**
- **Barība suņiem**
- **Zivju barība**



Birojs: Tēraudlietuves iela 5, Rīga, tālr. 67 362 508
Veikals: Gaujas iela 9c, Rīga, tālr. 67 362 389
E-pasts: feed@apollo.lv | www.rigafeed.lv



- Augkopība
- Piena lopkopība
- Latvijas brūnās – jaunlopu pārdošana



SALDUS DRUVA

Saldus n., Saldus p., Druva,
Kuldīgas šoseja 2, LV 3862
Tāl. 63 839 242
Mob. tālr. 26 187 597
www.saldusdruva.lv



Graudu pirmapstrādes kompleksi

Graudu kaltes, torņi, transportēšanas un attīrīšanas iekārtas. Projektēšana, komplektēšana, celtniecība



Metāla konstrukciju ražošana

Ēku nesošie tērauda karkasi un konstrukcijas, angāri, noliktavas, nojumes, projektēšana, ražošana, celtniecība



Tehnikas tirdzniecība

Jauna un lietota lauksaimniecības, sniega, meža un dārza tehnika, rezerves daļas, instrumenti un iekārtas

SIA Voka • "Ražotne", Birzmaļi, Lībagu pagasts, Talsu novads, LV-3257
Tālrunis: +371 27577757 • info@voka.lv • www.voka.lv



VOKA

Vai jūs esat atrodams?

Kāda informācija ir redzama
par jūsu uzņēmumu?

Pārbaudiet to bez maksas!



Ar SyncMe uzņēmuma
profilu pārvaldīšana ir ērta
un vienkārša! Ietaupiet savu
laiku un parūpējieties, lai
lietotājs jūs atrod tieši tur,
kur meklē – pārvaldiet visu
uzņēmuma informāciju
internetā vienuviet!

syncme.lv



Medicīna un farmācija

- Medicīnas tehnika un piederumi • Medikamentu ražošana un tirdzniecība
- Veselības aprūpe

+/- Panākumi un neveiksmes

No Baltijas valstīm Latvija pirmā atzīst un akreditē dūlu izglītību

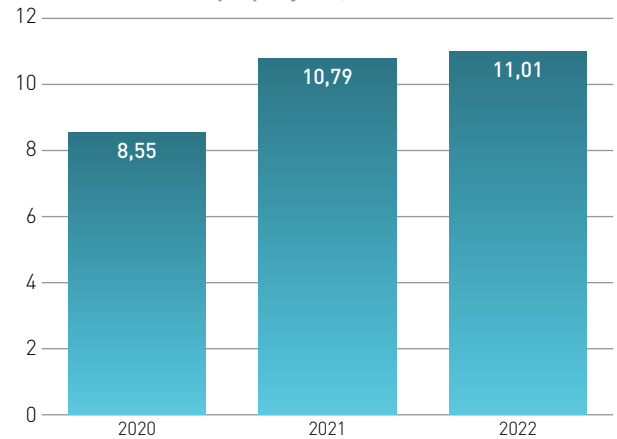
No Baltijas valstīm Latvija ir pirmā, kas atzinusi un akreditējusi dūlu izglītību. Akreditāciju 2023. gada jūlijā veicis Izglītības kvalitātes valsts dienests. Latvijā pašlaik ir sertificētas apmēram 30 dūlas un dūlu dažādu veida sniegtos pakalpojumus 2022. gadā izmantoja vairāk nekā 7% ģimeņu. Dūla ir praktizējošu profesionāļu apmācīta atbalsta persona, kas sniedz kvalitatīvu nemedicīnisku emocionālu, informatīvu un praktisku atbalstu jaunajai ģimenei, īpaši sievietei, grūtniecības, dzemdību un pēcdzemdību periodā.

Pēc trīs gadu pārtraukuma Latvijā reģistrēts difterijas gadījums

Pēc trīs gadu pārtraukuma Latvijā 2023. gada pavasarī reģistrēts difterijas saslimšanas gadījums. 2023. gada februārī Slimību profilakses un kontroles centrs saņēmis informāciju par apstiprinātu difterijas gadījumu un sācis epidemioloģisko izmeklēšanu. Laika periodā no 2009. līdz 2019. gadam Latvijā reģistrēti 119 difterijas gadījumi, deviņi no tiem jeb 7,6% beigušies letāli.

Tendence

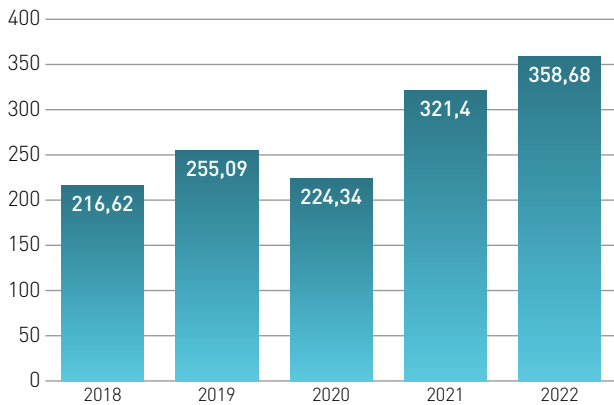
Bruto darba samaksa par vienu nostrādāto stundu veselības un sociālās aprūpes jomā, EUR



Dati: Centrālā statistikas pārvalde

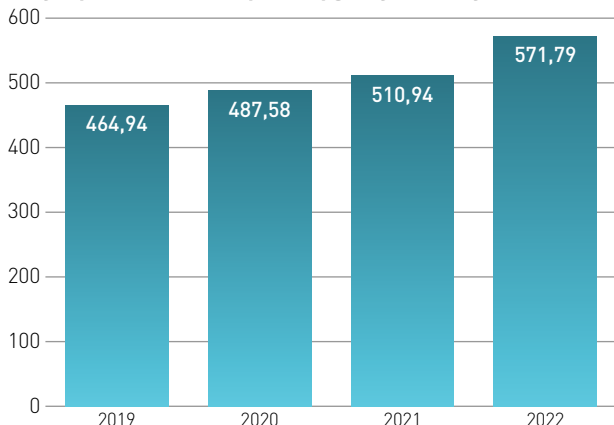
Nozares fakti

Latvijas zāļu ražotāju apgrozījums (milj. EUR bez PVN)



Dati: Zāļu valsts aģentūra

Latvijā aptiekās realizēto preču apgrozījums (milj. EUR)



Dati: Centrālā statistikas pārvalde

Izaicinājumi un atbalsts

Veselības ministrija tomēr plāno saglabāt dzemdību nodaļas visās slimnīcās

Ņemot vērā reģionālās pieejamības aspektu, pieejamo infrastruktūru un attālumus starp ārstniecības iestādēm, kā arī sociālos aspektus, Veselības ministrija (VM) nolēmusi pagaidām nevirzīt priekšlikumu par dzemdību nodaļu slēgšanu Balvos un Dobelē, kā tas bija iecerēts iepriekš.

Tomēr, lai nodrošinātu personāla kvalifikācijas uzturēšanu un mātes un bērna drošību slimnīcās, kurās ir salīdzinoši neliels dzemdību skaits, kopīgi ar nozares speciālistiem tiks meklēti risinājumi nodaļas personāla kvalifikācijas nodrošināšanai slimnīcu sadarbības teritoriju ietvaros.

Iepriekš bija plānots pārtraukt grūtnieču un dzemdību palīdzību Dobeles un apkārtnes slimnīcā un Balvu un Gulbenes slimnīcu apvienībā, novirzot pacientes attiecīgi uz Jelgavas pilsētas un Rēzeknes slimnīcu grūtniecības un dzemdību nodaļām.

BKUS pieejams ES finansējums psihosociālā atbalsta sniegšanai bērniem ar veselības traucējumiem

Centrālā finanšu un līgumu aģentūra (CFLA) nosūtījusi uzacazinājumu Bērnu klīniskajai universitātes slimnīcai (BKUS) pieteikties Eiropas Savienības (ES) fondu jaunā plānošanas perioda finansējumam – gandrīz 3,7 miljoniem eiro no Eiropas Sociālā fonda Plus ("ESF+").

Finansējums paredzēts, lai sniegtu psihosociālu atbalstu bērniem ar smagu diagnozi vai funkcionāliem traucējumiem, iespējamu vai esošu invaliditāti, kā arī viņu ģimenes locekļiem. Paredzēts, ka līdz projekta noslēgumam 2029. gadā psihosociālais atbalsts būs sniegts 4550 bērniem, kā arī būs izveidots un aprobēts atbalsta sniegšanas mehānisms.

Kopējais attiecināmais finansējums šajā Labklājības ministrijas izstrādātajā ES fondu programmā ir 4,35 miljoni eiro, tostarp 3 697 500 eiro ir no "ESF+", bet valsts budžeta finansējums ir 652 500 eiro apmērā.

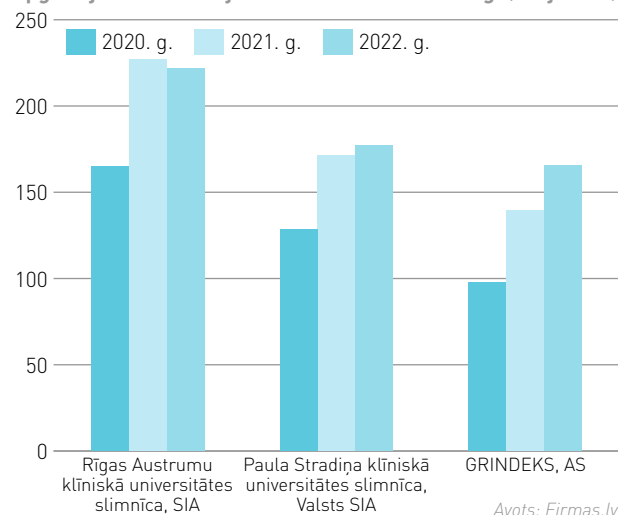
Rādītāju dinamika

Uzņēmumi, kuru apgrozījums ir virs 145 000 EUR

| | 2020 | 2021 | 2022 |
|---------------------------|------|------|-------------|
| Apkopoto uzņēmumu skaits | 985 | 1224 | 1258 |
| Darbinieku skaits, tūkst. | 55 | 58 | 56 |
| Peļņa, milj. EUR | 217 | 381 | 271 |
| Rentabilitāte | 7% | 9% | 7% |
| Apgrozījums, milj. EUR | 3343 | 4160 | 3714 |
| Apgrozījuma izmaiņas, % | 9% | 24% | -11% |

Apgrozījums industrijas līderiem

Apgrozījums industrijas līderiem 2020.–2022. g. (milj. EUR)



Virsnozares skaitļos

| | Uzņēmumu skaits | | | Apgrozījums, peļņa EUR | | | | | | Darbinieki, skaits kopā | Nodokļi (VID dati) | |
|--------------------------------------|-----------------|-----------------------|--------------|--------------------------|-------------|------------|-----------|----------------|---------------|-------------------------|--------------------|---------------------------------|
| | Kopā | Pieaudzis apgrozījums | Jauni atlasē | Neto apgrozījums, tūkst. | 22/21 | 21/20 | 20/19 | Peļņa, tūkst. | Rentabilitāte | | Kopā, tūkst. | VSAOI uz darbinieku, tūkst. EUR |
| Medicīna un farmācija | 1 258 | 69% | 9% | 3 714 146 | -11% | 20% | 8% | 270 569 | 7% | 55 767 | 633 097 | 5,85 |
| Medicīnas tehnika un piederumi | 153 | 59% | 7% | 438 982 | -1% | 23% | 21% | 46 961 | 11% | 2444 | 67 188 | 6,95 |
| Medikamentu ražošana un tirdzniecība | 226 | 78% | 5% | 1 500 582 | -22% | 11% | 4% | 128 533 | 9% | 6633 | 113 887 | 6,49 |
| Veselības aprūpe | 879 | 68% | 10% | 1 774 581 | -1% | 29% | 9% | 95 075 | 5% | 46 690 | 452 022 | 5,7 |

TOP 10

| N. p. k. | Nosaukums | Darbības joma | 2022. g. neto apgrozījums, tūkst. EUR | Apgrozījuma izmaiņas, pret 2021. g., % | Rentabilitāte, % | Darbinieku skaits |
|----------------|--|------------------------------------|---------------------------------------|--|------------------|-------------------|
| 1 | Rīgas Austrumu klīniskā universitātes slimnīca, SIA | Medicīniskā palīdzība: stacionārā | 221 529 | -2% | -1 ■ | 4954 |
| 2 | Paula Stradiņa klīniskā universitātes slimnīca, Valsts SIA | Medicīniskā palīdzība: stacionārā | 176 861 | 3% | -1 ■ | 3341 |
| 3 | GRINDEKS, AS | Medikamentu ražošana | 165 723 | 19% | 18 ■ | 938 |
| 4 ¹ | MAGNUM MEDICAL, SIA | Medikamentu vairumtirdzniecība | 116 682 | 8% | 4 ■ | 167 |
| 5 ² | Olainfarm, AS | Medikamentu ražošana | 113 537 | 8% | 16 ■ | 1054 |
| 6 | Kalceks, AS | Medikamentu ražošana | 98 187 | -6% | 6 ■ | 67 |
| 7 | Bērnu klīniskā universitātes slimnīca, Valsts SIA | Medicīniskā palīdzība: stacionārā | 77 659 | 4% | 0 ■ | 2053 |
| 8 | Novartis Baltics, SIA | Medikamentu vairumtirdzniecība | 77 413 | 9% | 3 ■ | 117 |
| 9 ¹ | Apotheka, SIA | Medikamentu tirdzniecība, aptiekas | 68 578 | 9% | 2 ■ | 528 |
| 10 | BENU Aptieka Latvija, SIA | Medikamentu tirdzniecība, aptiekas | 64 422 | 12% | 5 ■ | 439 |

¹ Atšķirīgs pārskata periods no 01.05.2022. līdz 30.04.2023.

² Ir nodrošinājumi.

Avots: Firmas.lv, licencēti UR dati

Asociācijas viedoklis

Nepieciešami neatliekami risinājumi zāļu pieejamības nodrošināšanai



Latvijas Patentbrīvo
medikamentu asociācijas
valdes priekšsēdētājs
Egils Einārs Jurševics

Jauno valdību veselības aprūpes un farmācijas jomā sagaida lieli izaicinājumi. Politiski definējuši veselību kā prioritāti, un ļoti ceram to redzēt arī viņu darbos. Jau šobrīd esam katastrofas priekšā. Atkārtoti atliekot nozares fundamentālu rekonstrukciju un cenšoties gada vidū "lāpīt caurumus", situācija vēl vairāk pasliktināsies, atstājot dziļas pēdas Latvijas sabiedrības veselībā. Nepieciešams nekavējoties plānot budžetu, veselības aprūpi nostādot kā vienu no galvenajām prioritātēm.

Asociācija iestājas par neatliekamiem risinājumiem zāļu pieejamības nodrošināšanai, tostarp par pievienotās vērtības nodokļa (PVN) likmes receptu zālēm samazināšanu no 12% līdz 5%, par ko šobrīd jau plaši diskutē valdība. Tas uzlabos zāļu pieejamību tiem cilvēkiem, kuri zāles ikdienā lieto biežāk, bet kuru finansiālā rocība mēdz ierobežot to patēriņu – senioriem, cilvēkiem ar hroniskām slimībām.

Tāpat, atvieglojot zāļu iegādi, sekot ārvalstu piemēriem un noteikt pacientu gada līdzmaksājumu griestus 250 eiro apmērā. Sasniedzot šo summu, pārējie līdzmaksājumi tiek segti no valsts puses. Noteikt vienādas cenas kompensējamiem un nekompensējamiem medikamentiem. Tādējādi tiks veicināta atteikšanās no pārspīlētiem uzcenojumiem nekompensējamiem medikamentiem.


Paplašināt arī pieejamo kompensējamo zāļu loku, tostarp iekļaujot kompensējamo zāļu sarakstā inovatīvos medikamentus. Lai arī tas prasītu palielināt atvēlēto finansējumu kompensējamajām zālēm, tas būtiski samazinātu līdzmaksājumus plašākam pacientu lokam.

Jau ilgus gadus asociācijas galvenais uzdevums ir bijis sekmēt farmācijas nozares un farmāciju reglamentējošās likumdošanas attīstību. Ilgstošās diskusijās ar valdību esam runājuši par dažādiem modeļiem, kas palīdzētu pārtraukt situāciju, kurā Latvijā ir patērētājiem nelabvēlīgākais zāļu cenu veidošanas mehānisms Baltijas valstīs. Diemžēl sarunas un solījumi nav vainagojušies ar lieliem panākumiem.

Igaunijas iedzīvotājiem jau ilgu laiku noteikti gada zāļu līdzmaksājumu griesti 100 eiro apmērā, bet cilvēkiem pēc 63 gadu vecuma valsts medikamentus kompensē 90% apmērā. Tikmēr Lietuvā seniori pēc 75 gadu vecuma ar zemākiem ienākumiem par medikamentiem nemaksā nemaz.

Asociācijas viedoklis

Sarakstes, diskusiju, darba grupu, pārliecināšanas mēģinājumu gads



Latvijas Lauku
ģimenes ārstu
asociācijas viceprezidents
Ainis Dzalbs

Primārā veselības aprūpe ir medicīnas stūrakmens, kas pie efektīva, moderna un pietiekošas kapacitātes resursa spēj nodrošināt iedzīvotājam nepieciešamo veselības aprūpi, gan profilaksi, gan vakcināciju, gan hronisko saslimšanu novērošanu un sadarbību ar sekundāro veselību aprūpi. Latvijas Lauku ģimenes ārstu asociācija nepagurstoši uzrunāja politikas veidotājus un lēmumu pieņēmējus ar aicinājumu stiprināt un attīstīt šo veselības aprūpes svarīgāko etapu. Sarakstes, diskusiju, darba grupu, pārliecināšanas mēģinājumu gads.

Kā jau visai veselības nozarei kopumā, arī ģimenes medicīnai pēdējie ir bijuši izaicinājumu pilni gadi – Covid-19 izraisītās pandēmijas pārvaldība, gan realizējot profilaktiskos pasākumus, gan aktīvi iesaistoties ārstnieciskajos procesos, tā arī vienlaicīgi turpinot nodrošināt "tradicionālos" PVA veselības aprūpes

pakalpojumus. Taču pēdējais gads nozarei iezīmējās izteikti drūms un bezcerīgs – būtiski pieaugot darba apmēram, prakšu uzturēšanas izdevumiem, samazinoties finansējumam, kas paredzēts prakses komandas atbalsta personāla atalgošanai, teju 50% ģimenes ārstu šogad nopietni apsvēruši neturpināt līgumu ar Nacionālo veselības dienestu. Daļa to izdarīs, daļa, taupot resursus, neinvestēs personālā, tehnoloģijās un attīstībā, tādējādi samazinot nerentablu pakalpojumu skaitu, dažādību un pieejamību. Minētais atsauksies uz kopējiem veselības rādītājiem sabiedrībā.

Gadu varētu raksturot kā stagnāciju valsts sektorā nodarbinātajiem mediķiem, ar profesionālā gandarījuma un izaugsmes trūkumu. Tāpat šis varētu būt neveiklas un neskaidras komunikācijas un uzticēšanās izsūkuma gads attiecībā uz politikas veidotājiem, kas rezultējās dažādās protesta akcijās. Cieņpilnas attieksmes un izpratnes trūkums gremdējis valsts kā sadarbības partnera tēlu, veicinot tā saucamos "veselības aprūpes tuksnešu" veidošanos reģionos, kur cerības piesaistīt veselības aprūpes pakalpojumu sniedzējus sarūk ik dienas.

Taču katrs pārbaudījums dara mūs stiprākus un saliedētākus. Katra krīze un grūtības ir mācība, kā izdzīvot, kā attīstīties un pielāgoties. Ģimenes ārstu saime ir kļuvusi saliedētāka, mērķtiecīgāka. Norit cīņa par prakšu uzturēšanas atbalstu, atbalstu reģioniem, prakses komandas stiprināšanu.

Medicīnas tehnika un piederumi



Tirgū nonāk arvien jauni medicīniskie izstrādājumi

“Tonus Elast”
valdes priekšsēdētājs
Vjačeslavs Ļifics

Medicīnisko izstrādājumu tirgū gan Latvijā, gan Eiropā kopumā situācija ir ar pozitīvu izaugsmes tendenci – vērojams gan pieprasījuma kāpums, gan arī spēcīga konkurence. Nozares uzņēmumi ļoti aktīvi investē jaunu produktu izstrādē, un tirgū nonāk arvien jauni medicīniskie izstrādājumi. Būtisku interesi šobrīd vērojam tieši par kompresijas līdzekļiem sportam un aktīvam dzīvesveidam. Taču, pasliktinoties demogrāfiskajai situācijai Latvijā un Rietumeiropā, sabiedrībai arvien vairāk

novecojot, pieaug arī vajadzība pēc, piemēram, medicīniskās kompresijas izstrādājumiem, ortozēm, pēcoperācijas jostām. Lai arī Latvijā vērojams stabils pieprasījums pēc medicīniskajiem izstrādājumiem, nozares uzņēmumi prioritāri darbību un attīstību tomēr balsta tieši eksportā. Tāpēc ļoti būtisks ir arī valsts programmu atbalsts un Latvijas Investīciju un attīstības aģentūru organizētās tirdzniecības misijas, kas dod labu platformu, lai dibinātu kontaktus un spertu pirmos soļus arī jaunām sadarbībām.

Nozares TOP 25 uzņēmumi

| N. p. k. | Nosaukums | Darbības joma | 2022. gada apgroz. tūkst. EUR | Apgrozījuma izmaiņas, pret 2021. g., % | Rentabilitāte, % | Darbinieku skaits |
|-----------------|--|--|-------------------------------|--|------------------|-------------------|
| 1 | Arbor Medical Korporācija, SIA | Medicīnas tehnika, instrumenti, preces un piederumi | 25 175 | -16% | 4 ■ | 91 |
| 2 | Forta Prefab, SIA | Medicīnas tehnika, instrumenti, preces un piederumi | 19 631 | -2% | -33 ■ | 318 |
| 3 | MEDIBRIDGE, SIA | Medicīnas tehnika, instrumenti, preces un piederumi | 18 496 | 97% | 26 ■ | 6 |
| 4 | Biosan, SIA | Laboratorijas iekārtas un piederumi | 15 467 | -18% | 5 ■ | 147 |
| 5 | A.MEDICAL, SIA | Medicīnas tehnika, instrumenti, preces un piederumi | 15 409 | 13% | 5 ■ | 46 |
| 6 | TRADINTEK, SIA | Medicīnas tehnika, instrumenti, preces un piederumi | 15 267 | -14% | 7 ■ | 24 |
| 7 | Diamedica, SIA | Medicīnas tehnika, instrumenti, preces un piederumi | 15 157 | -7% | 16 ■ | 27 |
| 8 | B.BRAUN MEDICAL, SIA | Medicīnas tehnika, instrumenti, preces un piederumi | 14 049 | 4% | 2 ■ | 26 |
| 9 | Amerikas Baltijas Tehnoloģiju Korporācija, SIA | Medicīnas tehnika, instrumenti, preces un piederumi | 13 614 | 10% | 5 ■ | 29 |
| 10 | NMS ELPA, SIA | Medicīnas tehnika, instrumenti, preces un piederumi | 11 755 | 36% | 5 ■ | 26 |
| 11 | MEDILINK, SIA | Medicīnas tehnika, instrumenti, preces un piederumi | 8 754 | -35% | 25 ■ | 49 |
| 12 | FORANS, SIA | Medicīnas tehnika, instrumenti, preces un piederumi | 8 557 | - | 5 ■ | 41 |
| 13 | FANEKS, SIA | Laboratorijas iekārtas un piederumi | 7 713 | 33% | 11 ■ | 24 |
| 14 | Hydrox, SIA | Medicīnas tehnika, instrumenti, preces un piederumi | 7 537 | -32% | 13 ■ | 13 |
| 15 | TONUS ELAST, SIA | Medicīnas tehnika, instrumenti, preces un piederumi | 7 286 | -6% | 13 ■ | 168 |
| 16 | Inomedis Aesthetic Group, SIA | Medicīnas tehnika, instrumenti, preces un piederumi | 6 307 | 68% | 37 ■ | 8 |
| 17 | PRĀNA Ko, SIA | Medicīnas tehnika, instrumenti, preces un piederumi | 5 555 | -5% | 2 ■ | 57 |
| 18 | DENTOFLEX SCHUMANN, SIA | Medicīnas tehnika, instrumenti un materiāli: zobārstniecībai | 5 053 | 19% | 14 ■ | 15 |
| 19 | Med grupe, SIA | Medicīnas tehnika, instrumenti, preces un piederumi | 4 831 | 33% | 11 ■ | 8 |
| 20 | Scanmed, SIA | Medicīnas tehnika, instrumenti, preces un piederumi | 4 734 | 11% | 12 ■ | 16 |
| 21 | KJ SERVISS, SIA | Medicīnas tehnika, instrumenti, preces un piederumi | 4 640 | 31% | 14 ■ | 16 |
| 22 | FILLERS, SIA | Medicīnas tehnika, instrumenti, preces un piederumi | 4 531 | 17% | 4 ■ | 9 |
| 23 ¹ | Interlux, SIA | Medicīnas tehnika, instrumenti, preces un piederumi | 4 151 | 39% | 16 ■ | 17 |
| 24 | GenMedica Baltic, SIA | Medicīnas tehnika, instrumenti, preces un piederumi | 4 051 | -77% | 3 ■ | 7 |
| 25 | ELMI, SIA | Medicīnas tehnika, instrumenti, preces un piederumi | 3 928 | 7% | 12 ■ | 63 |

¹ Atšķirīgs pārskata periods no 01.10.2021. līdz 30.09.2022.
Avots: Firmas.lv, licencēti UR dati

Medikamentu ražošana un tirdzniecība



Jāveido efektīva un funkcionējoša medikamentu rezervju sistēma

“Olainfarm”
valdes priekšsēdētājs
Juris Bundulis

Farmācijas nozarei ir nozīmīga loma Latvijas ekonomikā. Tajā pašā laikā konkurence ir ļoti sīva ne tikai vietējā, bet arī starptautiskajā tirgū, jo globālajiem farmācijas milžiem ir nesamērojami lielāki resursi un arī spēcīgs valsts lobijs, lai tiem palīdzētu mājas un eksporta tirgos. Diemžēl Latvijā ne vienmēr to varam novērot, kas ietekmē nozares uzņēmēju konkurētspēju un arī attīstības iespējas. Latvijā būtu daudz lielākas pūles jāvelta, lai stiprinātu vietējos zāļu ražotājus un farmācijas

nozari kopumā. Tādējādi maksimāli samazinot riskus, kas saistīti ar medikamentu piegāžu pārtraukumiem. Pēdējos gados vērojams, ka piegāžu problēmu dēļ atsevišķu medikamentu pieejamība pacientiem jau ir bijusi aktuāla problēma. Tāpēc, ja tiešām vēlamies rūpēties par Latvijas drošību un iedzīvotāju interesēm, valstij ar steigu ir būtiski jāpalielina finansējums kompensējamām zālēm un jāveido efektīva un funkcionējoša medikamentu rezervju sistēma.

Nozares TOP 25 uzņēmumi

| N. p. k. | Nosaukums | Darbības joma | 2022. gada apgroz. tūkst. EUR | Apgrozījuma izmaiņas, pret 2021. g., % | Rentabilitāte, % | Darbinieku skaits |
|----------------|----------------------------|------------------------------------|-------------------------------|--|------------------|-------------------|
| 1 | GRINDEKS, AS | Medikamentu ražošana | 165 723 | 19% | 18 ■ | 938 |
| 2 ¹ | MAGNUM MEDICAL, SIA | Medikamentu vairumtirdzniecība | 116 682 | 8% | 4 ■ | 167 |
| 3 ² | Olainfarm, AS | Medikamentu ražošana | 113 537 | 8% | 16 ■ | 1054 |
| 4 | Kalceks, AS | Medikamentu ražošana | 98 187 | -6% | 6 ■ | 67 |
| 5 | Novartis Baltics, SIA | Medikamentu vairumtirdzniecība | 77 413 | 9% | 3 ■ | 117 |
| 6 ¹ | Apotheka, SIA | Medikamentu tirdzniecība, aptiekas | 68 578 | 9% | 2 ■ | 528 |
| 7 | BENU Aptieka Latvija, SIA | Medikamentu tirdzniecība, aptiekas | 64 422 | 12% | 5 ■ | 439 |
| 8 | EUROAPTIEKA, SIA | Medikamentu tirdzniecība, aptiekas | 63 882 | 13% | 5 ■ | 90 |
| 9 | EUROAPTIEKA FARMĀCIJA, SIA | Medikamentu tirdzniecība, aptiekas | 58 224 | 13% | 6 ■ | 324 |
| 10 | ELPIS, SIA | Medikamentu vairumtirdzniecība | 50 434 | 49% | 7 ■ | 100 |
| 11 | Emteko, SIA | Medikamentu vairumtirdzniecība | 43 135 | 54% | 26 ■ | 4 |
| 12 | Roche Latvija, SIA | Medikamentu vairumtirdzniecība | 38 958 | -32% | 2 ■ | 60 |
| 13 | LV System Service, SIA | Medikamentu vairumtirdzniecība | 38 763 | 69% | 8 ■ | 24 |
| 14 | LATVIJAS APTIEKA, SIA | Medikamentu tirdzniecība, aptiekas | 30 362 | 6% | 6 ■ | 289 |
| 15 | Baltacon, SIA | Medikamentu vairumtirdzniecība | 28 991 | 28% | 10 ■ | 28 |
| 16 | Oribalt Rīga, SIA | Medikamentu vairumtirdzniecība | 28 680 | 14% | 0 ■ | 79 |
| 17 | ELVIM, SIA | Medikamentu vairumtirdzniecība | 23 168 | 7% | 4 ■ | 74 |
| 18 | SAULES APTIEKA, SIA | Medikamentu vairumtirdzniecība | 22 990 | 6% | 5 ■ | 80 |
| 19 | Farma Balt Aptieka, SIA | Medikamentu tirdzniecība, aptiekas | 19 472 | 17% | -1 ■ | 98 |
| 20 | Merck Serono, SIA | Medikamentu vairumtirdzniecība | 14 801 | 9% | 9 ■ | 16 |
| 21 | A2Z Pharma, SIA | Medikamentu vairumtirdzniecība | 11 506 | 42% | 4 ■ | 3 |
| 22 | Finnera, SIA | Medikamentu vairumtirdzniecība | 10 775 | 15% | 2 ■ | 2 |
| 23 | Meda Pharma, SIA | Medikamentu vairumtirdzniecība | 10 316 | -13% | 5 ■ | 6 |
| 24 | SPLAT TRADING, SIA | Medikamentu vairumtirdzniecība | 9 689 | 26% | -8 ■ | 20 |
| 25 | RPH MARKETING LATVIA, AS | Medikamentu tirdzniecība, aptiekas | 9 633 | 41% | 58 ■ | 16 |

¹ Atšķirīgs pārskata periods no 01.05.2022. līdz 30.04.2023.

² Ir nodrošinājumi.

Avots: Firmas.lv, licencēti UR dati

Veselības aprūpe



Valsts līmenī lēmumiem ir jābūt jēdzīgiem

"Orto" klīnikas
valdes priekšsēdētājs
Andrejs Peredistijs

Mēs jau 30 gadus dzīvojam pārejas laikā. No vienas puses, šķietami, padomju tradīcijās, kad no budžeta līdzekļiem uztur valsts slimnīcas. No otras puses, valda "mežonīgie rietumi", kur pacients, atskāršot, cik ilgi viņam jāgaida rindā, risina problēmas privātajā medicīnas sektorā. Valsts joprojām uztur nerentablas mazās slimnīcas, iepērk dārgu aparāturu. Bet tā nav normāla, veselīga situācija. Daudzviet pasaulē privātās un valsts medicīnas iestādes saņem līdzvērtīgu valsts atbalstu.

Privātās medicīnas iestādes ir jāiesaista jauno ārstu apmācībā. Ir svarīgi, ka šie jaunie ārsti ir izglītoti, aizrāvušies ar profesiju un neplāno pamest Latviju, lai strādātu labākā vietā. Joprojām neatrisināts, bet ļoti samilzis ir vidējā medicīnas personāla jautājums. Ir pēdējais brīdis izstrādāt valsts plānu, kā piesaistīt cilvēkus šīs profesijas apguvei un kā nodrošināt adekvātu atalgojumu. Valsts līmenī lēmumiem un rīcībai jābūt jēdzīgiem, domājot perspektīvā.

Nozares TOP 25 uzņēmumi

| N. p. k. | Nosaukums | Darbības joma | 2022. gada apgroz. tūkst. EUR | Apgrozījuma izmaiņas, pret 2021. g., % | Rentabilitāte, % | Darbinieku skaits |
|----------|--|---------------------------------------|-------------------------------|--|------------------|-------------------|
| 1 | Rīgas Austrumu klīniskā universitātes slimnīca, SIA | Medicīniskā palīdzība: stacionārā | 221 529 | -2% | -1 ■ | 4954 |
| 2 | Paula Stradiņa klīniskā universitātes slimnīca, Valsts SIA | Medicīniskā palīdzība: stacionārā | 176 861 | 3% | -1 ■ | 3341 |
| 3 | Bērnu klīniskā universitātes slimnīca, Valsts SIA | Medicīniskā palīdzība: stacionārā | 77 659 | 4% | 0 ■ | 2053 |
| 4 | E.GULBJA LABORATORIJA, SIA | Medicīniskā palīdzība: ambulatorā | 62 094 | -19% | 13 ■ | 418 |
| 5 | Pulsar Optics, SIA | Optikas, briļļu vairumtirdzniecība | 52 611 | 144% | 23 ■ | 131 |
| 6 | Daugavpils reģionālā slimnīca, SIA | Medicīniskā palīdzība: stacionārā | 50 967 | -5% | -7 ■ | 1670 |
| 7 | LIEPĀJAS REĢIONĀLĀ SLIMNĪCA, SIA | Medicīniskā palīdzība: stacionārā | 38 711 | 12% | 1 ■ | 973 |
| 8 | VESELĪBAS CENTRS 4, SIA | Medicīniskā palīdzība: ambulatorā | 30 540 | 6% | 10 ■ | 760 |
| 9 | Dziedniecība, SIA | Medicīniskā palīdzība: ambulatorā | 26 972 | -14% | 20 ■ | 833 |
| 10 | Vidzemes slimnīca, SIA | Medicīniskā palīdzība: stacionārā | 26 950 | -5% | 4 ■ | 745 |
| 11 | Rīgas Stradiņa universitātes Stomatoloģijas institūts, SIA | Zobārstniecība un mutes higiēna | 25 790 | 15% | 2 ■ | 469 |
| 12 | Rīgas 1. slimnīca, SIA | Medicīniskā palīdzība: ambulatorā | 25 764 | 13% | 1 ■ | 783 |
| 13 | Ziemeļkurzemes reģionālā slimnīca, SIA | Medicīniskā palīdzība: stacionārā | 25 427 | -0% | 1 ■ | 718 |
| 14 | Rīgas psihiatrijas un narkoloģijas centrs, Valsts SIA | Medicīniskā palīdzība: rehabilitācija | 25 410 | 7% | 2 ■ | 996 |
| 15 | Traumatoloģijas un ortopēdijas slimnīca, Valsts SIA | Medicīniskā palīdzība: stacionārā | 24 602 | 10% | 1 ■ | 585 |
| 16 | RĒZEKNES SLIMNĪCA, SIA | Medicīniskā palīdzība: stacionārā | 23 223 | -7% | 9 ■ | 693 |
| 17 | Daugavpils psihoneiroloģiskā slimnīca, Valsts SIA | Medicīniskā palīdzība: stacionārā | 22 543 | 8% | 2 ■ | 961 |
| 18 | Nacionālais rehabilitācijas centrs "Vaivari", Valsts SIA | Medicīniskā palīdzība: rehabilitācija | 20 904 | 15% | 3 ■ | 497 |
| 19 | Jēkabpils reģionālā slimnīca, SIA | Medicīniskā palīdzība: stacionārā | 20 623 | -3% | -6 ■ | 573 |
| 20 | JELGAVAS PILSĒTAS SLIMNĪCA, SIA | Medicīniskā palīdzība: stacionārā | 19 977 | -4% | 5 ■ | 595 |
| 21 | Medicīnas sabiedrība "ARS", SIA | Medicīniskā palīdzība: ambulatorā | 19 637 | 18% | 6 ■ | 487 |
| 22 | OC VISION, SIA | Optikas, briļļu tirdzniecība | 15 527 | 31% | 2 ■ | 243 |
| 23 | Rīgas Dzemdību nams, SIA | Medicīniskā palīdzība: stacionārā | 14 659 | 1% | 6 ■ | 405 |
| 24 | OGRES RAJONA SLIMNĪCA, SIA | Medicīniskā palīdzība: stacionārā | 14 317 | 15% | 4 ■ | 398 |
| 25 | Madonas slimnīca, Madonas novada pašvaldības SIA | Medicīniskā palīdzība: stacionārā | 12 563 | 12% | 6 ■ | 337 |

Avots: Firms.lv, licencēti UR dati

Denta
vita

ZOBĀRSTNIECĪBAS KLĪNIKA



- **Ārstēšana**
- **Protezēšana**
- **Higiēna**
- **Implantoloģija**

Laipni lūdzam “DentaVita”,
mūsdienīgā un saulainā
zobārstniecības klīnikā Ķengaragā.
Mūsu klīnika uzcelta, ievērojot
visas vides pieejamās modernās
prasības. Mēs sniedzam visa veida
zobārstniecības pakalpojumus
ārstēšanas, protezēšanas,
implantācijas, higiēnas un
estētiskās stomatoloģijas jomā.



Rīga, Maskavas iela 283

Tālr. 20 624 742

E-pasts: info@dentavita.lv

www.dentavita.lv



Fitosan Plus, SIA
Jelgava, Pērnavas iela 4-4f, LV-3004
Tāl. **630 11748**
E-pasts: fitosanplus@inbox.lv
www.fitosan.lv

**Valsts apmaksāti
pakalpojumi bērniem**

Rehabilitācija

Ergoterapija

Uztura speciālists

Fizioterapija

Audiologopēds

**Medicinas
pakalpojumi**



Medicīnas iestādes
reģistrācijas numurs
090065207



Latvijā radīta
**dabīga profesionālā
KOSMĒTIKA**

Pulkveža Brieža iela 39, Rīga
Tāl. 28 619 008
www.gmtbeauty.com

Nataljas
Ļutikovas
psihologa
privātprakse

INOVĀCIJU PSIHOTEHNOLOĢIJAS

- Problēmas ģimenes un partneru attiecībās
- Nepārliecinātība sevī. Zems pašnovērtējums. Pašvērtējuma zudums
- Trauksme. Apātija. Depresija
- Savstarpēja atkarība. Laulības saišu pārkāpšana. Partnera aiziešana
- Obsesīvi kompulsīvi traucējumi

Tāl. 29 185 411

Viestura iela 17, Daugavpils

www.nlutikova.com



Medicīniskā rehabilitācija, ārstnieciskā vingrošana, ergoterapija, masāžas, uztura speciālista konsultācijas, vizuālās mākslas un mūzikas terapijas sesijas, fizikālā terapija – elektroterapija, parafina-ozokerita un dūņu aplikācijas, inhalācijas, sāls istaba, ūdensdziedniecība. Sociālā rehabilitācija. Deju–kustību terapija.



SIA "Rehabilitācijas centrs Tērvete", Tērvete, Tērvetes p., Dobeles n., LV 3730
Tāl. 637 26175, 27 859888, e-pasts: info@rctervete.lv, www.rctervete.lv

ĀRSTA PALĪGA PRIVĀTPRAKSE SINTIJA VASIĻEVSKA

PIESAKIES VIZĪTEI

- sev ērtā laikā
- nesēdi garās rindās
- individuāla pieeja katram

Tālr. **25 258 333**

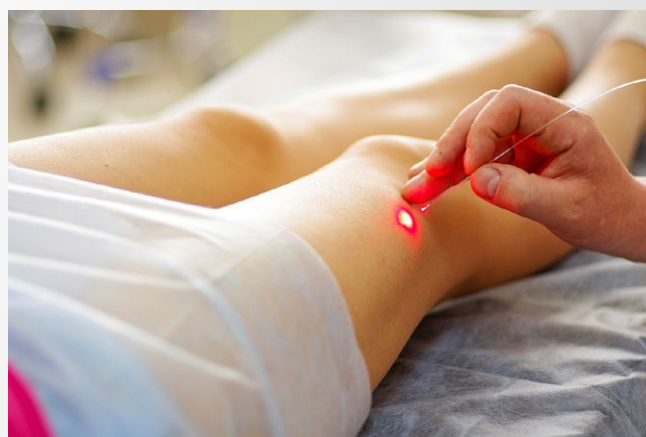
Pasta iela 47-224C, Jelgava



VIDZEMES VĒNU CENTRS

Vēnu slimību diagnostika un ārstēšana

- + duplekssonoskopija
- + vēnu operācijas
- + lāzeroperācijas
- + skleroterapija
- + putuskleroterapija
- + trofisku čūlu ārstēšana



Cēsis, Pļavas iela 5

Tālr. 64 174 186

Limbaži, Limbažu slimnīca, Klosters iela 6a

Tālr. 64 174 186

Madona, Madonas slimnīca, Rūpniecības iela 38

Tālr. 64 860 586

Alūksne, Alūksnes poliklīnika, Vidus iela 1

Tālr. 64 322 482

www.veselasvenas.lv



Mediji, reklāma, izglītība, radošās industrijas

- Elektroniskie mediji • Informatīvie pakalpojumi • Izdevējdarbība • Reklāma, sabiedriskās attiecības
- Dizains, mode, māksla, jaunrade • Izglītība, apmācība

+/- Panākumi un neveiksmes

Apvienotais sabiedriskais medijs darbu sāks 2025. gadā

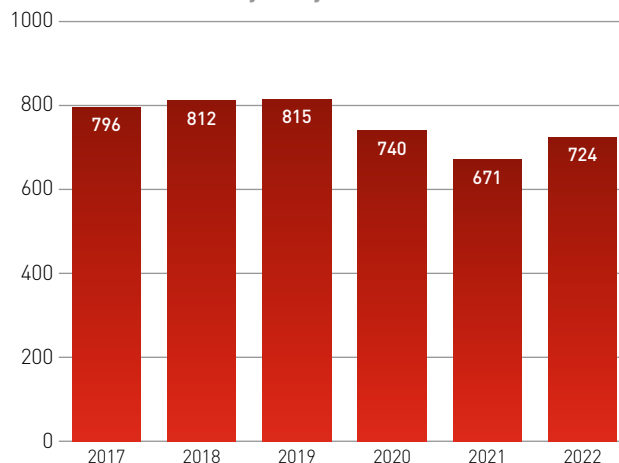
Pēc vairāku gadu diskusijām politiķi apstiprinājuši ieceri apvienot sabiedriskos medijus – Latvijas Televīziju, Latvijas Radio un portālu "LSM.lv" – vienā organizācijā, un paredzēts, ka apvienotais sabiedriskais medijs darbu varētu sākt no 2025. gada. Pašreizējais pārmaiņu procesa plāns paredz, ka netiks mainīti sabiedriskā medija zīmoli, taču finansējums un organizatoriskā struktūra visām iesaistītajām pusēm būs kopīga.

Mediju organizācijas prasa atsaukt NEPLP

Jūnijā mediju organizācijas prasīja atsaukt Nacionālās elektronisko plašsaziņas līdzekļu padomes (NEPLP) locekļus, norādot, ka padome sistemātiski pārkāpj pilnvaras un ierobežo neatkarīgu mediju darbu Latvijā. Kā vienu no būtiskākajiem NEPLP pārkāpumiem mediji norāda administratīvā soda piemērošanu "Tvnet grupai" par it kā neatbilstošu vārda "deportācija" lietošanu intervijā ar politiķi. Kopumā mediju organizāciju ieskatā, NEPLP nepamatoti iejaucas mediju radītajā saturā, rada nesamērīgus ierobežojumus mediju darbībai.

Tendence

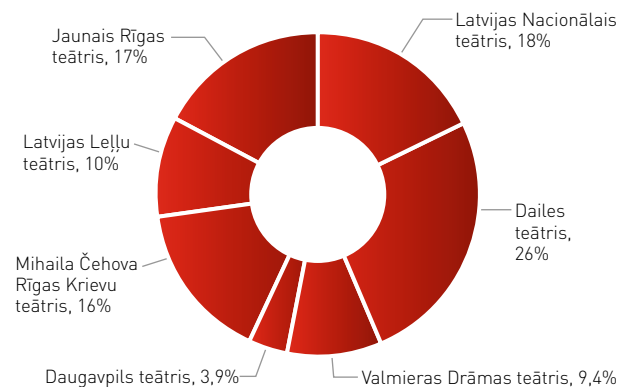
Aktīvie bibliotēku lietotāji Latvijā (simti tūkst.)



Dati: Centrālā statistikas pārvalde

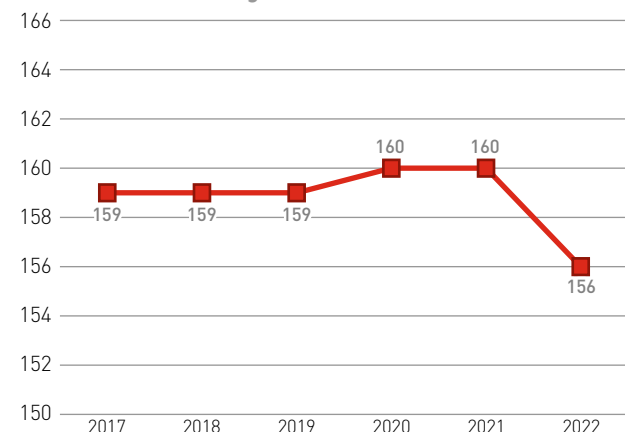
Nozares fakti

Valsts teātru apmeklējumu skaits 2022. gadā



Dati: Centrālā statistikas pārvalde

Profesionālās ievirzes izglītības iestāžu skaits



Dati: Centrālā statistikas pārvalde

Izaicinājumi un atbalsts

Skolu tīkla optimizācija

Izglītības un zinātnes ministrija (IZM) līdz 2027. gadam apņēmusies risināt pedagogu trūkumu visos izglītības līmeņos, uzlabot izglītības kvalitāti un nodrošināt atbalsta iespējas tiem, kas vēlas turpināt vai iegūt izglītību. Viena no prioritārtēm noteikta skolu tīkla optimizēšanas jomā, kur līdzšinējo izglītības pakāpi 7.–12. klašu izglītības posmā varētu zaudēt ap 100 skolas. IZM piedāvā kritērijus "efektīva skolu tīkla izveidei". Galvenie rādītāji, kas raksturo efektīvu un ilgtspējīgu skolu tīklu, IZM ieskatā, ir sasniedzamība atkarībā no izglītības posma, skolēnu skaits klašu grupās atkarībā no skolēnu blīvuma pašvaldībā un pedagoģiskā personāla kapacitāte. 20 izglītības iestādes attāluma vai iedzīvotāju blīvuma dēļ noteiktas kā izņēmumi, uz kuriem izstrādātie kritēriji neattiektos.

Ieguldīs 5,8 miljonus eiro daļēbai starptautiskās izglītības kvalitātes monitoringa programmās

Astoņos starptautiskos izglītības pētījumu ciklos un trīs starptautiskajās programmās izglītības kvalitātes monitoringa sistēmas attīstībai ieguldīs 5 776 088 eiro, tajā skaitā Eiropas Sociālā fonda Plus finansējumu 4 909 674 eiro apmērā un valsts budžeta finansējumu 866 414 eiro apmērā. Ekonomiskās sadarbības un attīstības organizācijas (OECD) Starptautiskajā mācību vides pētījumā "Talis 2024" tiks identificētas mācību vides jomas, kurās skolotājiem ir nepieciešams papildus atbalsts. Savukārt to, cik lielā mērā izglītojamie ir apguvuši zināšanas un prasmes, kas ir būtiskas pilnvērtīgai līdzdalībai sabiedrībā, iecerēts novērtēt OECD Starptautiskajā skolēnu prasmju novērtēšanas programmā "Pisa 2025". 4. klases skolēni piedalīsies starptautiskās izglītības sasniegumu novērtēšanas asociācijas (IEA) Starptautiskajā lasītprasmes novērtēšanas pētījumā "Pirls 2026", kurā mēra lasītprasmes sasniegumu tendences sākumskolā. Turpretim 8. klases skolēni piedalīsies IEA Starptautiskajos datorprasmju un informācijpratības pētījumos "Icils 2023" un "Icils 2028".

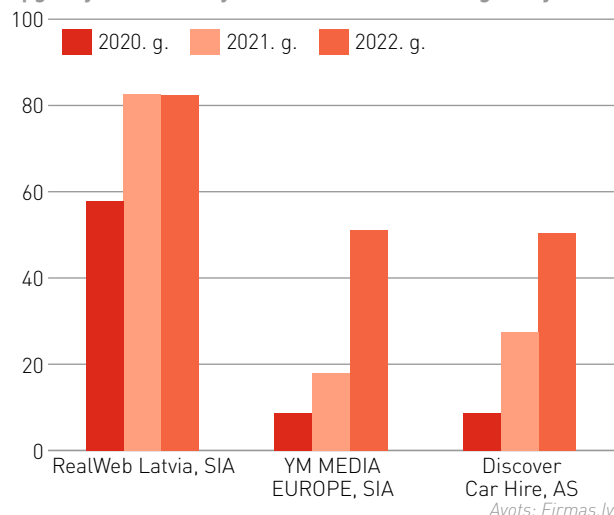
Rādītāju dinamika

Uzņēmumi, kuru apgrozījums ir virs 145 000 EUR

| | 2020 | 2021 | 2022 |
|---------------------------|------|------|-------------|
| Apkopoto uzņēmumu skaits | 780 | 876 | 963 |
| Darbinieku skaits, tūkst. | 15 | 16 | 17 |
| Peļņa, milj. EUR | 50 | 85 | 117 |
| Rentabilitāte | 5% | 7% | 9% |
| Apgrozījums, milj. EUR | 971 | 1260 | 1368 |
| Apgrozījuma izmaiņas, % | 7% | 30% | 9% |

Apgrozījums industrijas līderiem

Apgrozījums industrijas līderiem 2020.–2022. g. (milj. EUR)



Virsnoszares skaitļos

| | Uzņēmumu skaits | | | Apgrozījums, peļņa EUR | | | | | | Darbinieki, skaits kopā | Nodokļi (VID dati) | |
|--|-----------------|-----------------------|--------------|--------------------------|-----------|------------|-----------|----------------|---------------|-------------------------|--------------------|---------------------------------|
| | Kopā | Pieaudzis apgrozījums | Jauni atlasē | Neto apgrozījums, tūkst. | 22/21 | 21/20 | 20/19 | Peļņa, tūkst. | Rentabilitāte | | Kopā, tūkst. | VSAOI uz darbinieku, tūkst. EUR |
| Mediji, reklāma, izglītība, radošās industrijas | 963 | 76% | 21% | 1 368 435 | 9% | 23% | 7% | 116 534 | 9% | 17 107 | 217 778 | 5 |
| Dizains, mode, māksla, jaunrade | 202 | 76% | 34% | 138 973 | 37% | 21% | -12% | 18 731 | 13% | 3604 | 32 427 | 4,44 |
| Elektroniskie mediji | 34 | 82% | 15% | 103 625 | 14% | 12% | -6% | 6951 | 7% | 1406 | 24 369 | 6,94 |
| Informatīvie pakalpojumi | 91 | 73% | 22% | 175 895 | 23% | 13% | 6% | 27 692 | 16% | 2468 | 42 711 | 5,95 |
| Izdevējdarbība | 79 | 66% | 19% | 83 364 | 26% | 6% | -11% | 5584 | 7% | 1516 | 12 281 | 4,03 |
| Izglītība, apmācība | 155 | 81% | 15% | 138 577 | 9% | 14% | 8% | 7946 | 6% | 4247 | 30 813 | 3,69 |
| Reklāma, sabiedriskās attiecības | 402 | 77% | 18% | 728 002 | 0% | 30% | 14% | 49 630 | 7% | 3866 | 75 179 | 6,02 |

TOP 10

| N. p. k. | Nosaukums | Darbības joma | 2022. g. neto apgrozījums, tūkst. EUR | Apgrozījuma izmaiņas, pret 2021. g., % | Rentabilitāte, % | Darbinieku skaits |
|----------|---------------------------------|------------------------------|---------------------------------------|--|------------------|-------------------|
| 1 | RealWeb Latvia, SIA | Reklāma | 82 462 | -0% | 0 | 12 |
| 2 | YM MEDIA EUROPE, SIA | Reklāmas un mediju aģentūras | 51 018 | 184% | 8 | 3 |
| 3 | Discover Car Hire, AS | Informatīvie pakalpojumi | 50 525 | 83% | 10 | 120 |
| 4 | MIXD Performance, AS | Reklāmas un mediju aģentūras | 31 350 | 8 847% | 1 | 17 |
| 5 | All Media Latvia, SIA | Televīzija | 28 599 | 15% | 20 | 204 |
| 6 | Latvijas Televīzija, Valsts SIA | Televīzija | 28 428 | 12% | 1 | 517 |
| 7 | Httpool Latvia, SIA | Reklāma: vides | 21 571 | -84% | 50 | 91 |
| 8 | Data Stories, SIA | Reklāmas un mediju aģentūras | 21 519 | 11 386% | 5 | 1 |
| 9 | MMS COMMUNICATIONS LATVIA, SIA | Reklāma | 18 549 | 33% | 2 | 34 |
| 10 | Initiative Latvia, SIA | Reklāma | 17 672 | 14 433% | 2 | 0 |

Avots: Firmas.lv, licencēti UR dati

Asociācijas viedoklis

Šis ir ļoti labs brīdis skolu tīkla optimizācijas pabeigšanai



Latvijas Elektrotehnikas un elektronikas rūpniecības asociācijas izglītības eksperte, bijusī izglītības un zinātnes ministre
Mārīte Seile

Šis ir ļoti labs brīdis skolu tīkla optimizācijas pabeigšanai. Ir ļoti skaidri jāpasaka, ka var būt mazas sākumskolas tuvu dzīvesvietai, taču tad ir jāreķinās, ka šādā skolīnā, piemēram, ar 15 bērniem, būs divi skolotāji, ieskaitot direktoru. Šāds modelis sākumskolā ir pieņemams. Savukārt vidusskolām gan jābūt pietiekami lielām, tur ir jābūt visiem attiecīgo specialitāšu skolotājiem un viņiem jāspēj nodrošināt pilna slodze. Apsūkļi ir labvēlīgi tāpēc, ka ir notikusi administratīvi teritoriālā reforma, novadi ir kļuvuši lielāki un pašpietiekamāki. Līdz ar to teorētiski vajadzētu būt vieglāk pieņemt šādus politiskus lēmumus. Diemžēl līdz šim nevienai valdībai nav pieticis politiskās drosmes paātrināt skolu tīkla sakārtošanu. Manuprāt,

bumbiņas nodošana pašvaldībām, sakot – lūk, jums nauda, jūs esat skolu dibinātāji, paši arī rīkojaties –, nebija pareizs lēmums. Pašvaldības atklāti saka, ka nevar pieņemt lēmumus par skolu slēgšanu, jo nevēlas riskēt ar nākamo vēlēšanu rezultātiem, un aicina valsti centralizēti noteikt kritērijus skolu pastāvēšanai.

Sliktākais ir tas, ka šajā politiskajā diskusijā tiek piesaukti skolotāji, kas nekādā mērā nevar ietekmēt skolu slēgšanu vai neslēgšanu. Faktiski tieši skolotāji ir pašreizējās situācijas ķīlnieki, un daudzi ir spiesti strādāt vairākās skolās vai mācīt papildu mācību priekšmetus, kuros viņi nav speciālisti, lai savāktos pilna slodze un būtu normāls atalgojums.

Es gribētu vēl pieminēt, ka valstī katastrofāli trūkst publiski pieejamas informācijas par skolu uzturēšanas izmaksām. Tā ir ļoti slikta situācija, kas kavē lēmumu pieņemšanu. Ekonomiskās sadarbības un attīstības organizācijas (OECD) pētījumi liecina, ka Latvija vispārējai izglītībai tērē procentos no iekšzemes kopprodukta vairāk, nekā vidēji tērē OECD valstīs, taču lauvsa tiesa finansējuma aiziet ēku uzturēšanai, nevis skolotāju algām, metodisko materiālu izstrādei utt. Respektīvi, nauda aiziet infrastruktūrā, nevis cilvēkos. Tas ir saknē nepareizi.

Asociācijas viedoklis

Mediju nozarē joprojām daudz izaicinājumu



Baltijas Mediju izcilības centra izpilddirektore
Gunta Sloga

Norises Latvijas mediju vidē nav skatāmas atrauti no šī brīža notikumiem pasaulē. Karš Ukrainā, tā radītie izaicinājumi ekonomikai un klimata pārmaiņu sekas ir papildinājušas mediju problēmu loku, ar kuriem tie saskaras pēdējos gados, ieskaitot auditoriju uzticības mazināšanos žurnālistikai, jaunu biznesa modeļu meklējumus un pielāgošanos nepārtraukti mainīgajiem patērētāju saturs lietošanas paradumiem.

Par spīti šīm grūtībām, šobrīd Latvijas mediju videi raksturīga daudzveidība, jauni, radoši meklējumi un mēģinājumi uzrunāt plašus auditorijas segmentus. Jo īpaši nacionālie mediji eksperimentē ar jaunu formātu un ienākumu modeļu meklējumiem. Piemēram, raidieraksti jeb podkāsti, kas vēl pirms pāris gadiem

bija jaunums, nu ir kļuvuši par pastāvīgu un nozīmīgu saturs daļu vairumam plašsaziņas līdzekļu. Tiesa, šī niša arī demonstrē kādu citu problēmu, ar kuru nākas saskarties ne tikai Latvijas medijiem – saturs radīšanā iesaistās ne vien profesionāli žurnālisti, bet visdažādāko jomu pārstāvji. Lai arī kopumā tas vērtējams pozitīvi, jo īpaši saturs dažādošanas ziņā, no otras puses, tas pastiprina mediju tirgus fragmentāciju un profesionālo standartu krišanos.

Minētie izaicinājumi jo īpaši smagi skāruši Latvijas lokālos un reģionālos medijus. Tam ir vairāki iemesli – rūkošais iedzīvotāju daudzums ārpus lielajām pilsētām, maza pirktspēja, reklāmas tirgus sarukums un nespēja piemēroties digitālo saturs patērējošas auditorijas paradumu maiņām. Vairumam lokālo mediju par nozīmīgu ienākumu avotu kļuvis ikgadējais valsts finansējums, kas šobrīd tiek nodrošināts ar Sabiedrības integrācijas fonda administrētā mediju atbalsta fonda palīdzību. Tiesa, mediju nozarē nav vienprātības par šo līdzekļu sadalījumu. Cits diskusiju objekts, kas raisa lielas emocijas, vai no valsts budžeta būtu atbalstāms saturs krieviski, tādējādi uzrunājot Krievijas propagandai visvairāk pakļauto Latvijas sabiedrības daļu.

Daudzus no šiem jautājumiem būtu jārisina Kultūras ministrijā "iestrēgušajām" Mediju politikas pamatnostādņēm.

Dizains, mode, māksla, jaunrade



Dīkstāves laikā pieņemtie stratēģiskie lēmumi atmaksājas

SIA "Biļešu paradīze"
valdes priekšsēdētājs
Jānis Ķuzulis

2022. gads ir uzskatāms par kultūras un izklaides industrijas "atdzimšanas" gadu. Neaizmirsīsim, ka tas sācies, vēl spēkā esot nopietniem Covid-19 izplatības ierobežojumiem, un tikai aprīlī beidzot varēja neierobežoti rīkot publiskus pasākumus. Jāņem vērā arī šoks, ko radīja Krievijas noziedzīgais iebrukums Ukrainā. Tomēr, par spīti visam, pēc ierobežojumu atcelšanas kultūras dzīve atsākās ļoti strauji un intensīvi – vasarā notika neierasti daudz pasākumu. Rudenī, atsākoties iekštelņu sezonai,

pasākumu norises intensitāte tikai pieauga, kulmināciju sasniedzot, kā ierasts, decembrī. Prieccē, ka biļešu pircēji plašo piedāvājumu labprāt izmantoja – gada griezumā gan pārdoto biļešu skaits, gan ieņēmumi bija labākie uzņēmuma vēsturē. Uzskatu, ka tik veiksmīgi iesākt post-covid ēru "Biļešu paradīzei" izdevies, pateicoties stratēģiskiem lēmumiem izmantot pandēmijas radīto piespiedu dīkstāvi straujā tehnoloģiju un klientu servisa attīstībā.

Nozares TOP 25 uzņēmumi

| N. p. k. | Nosaukums | Darbības joma | 2022. gada apgroz. tūkst. EUR | Apgrozījuma izmaiņas, pret 2021. g., % | Rentabilitāte, % | Darbinieku skaits |
|-----------------|---|--|-------------------------------|--|------------------|-------------------|
| 1 | Diana Svecas, SIA | Daiļamatniecība | 17 619 | 50% | 19 | 264 |
| 2 | TheSoul Studio Latvia, SIA | Filmu studijas, filmēšana, dublēšana, lokalizācija | 6 682 | 132% | 4 | 118 |
| 3 | Trentini, SIA | Dizains un interjers; modes dizains, stilisti | 3 683 | 12% | 10 | 21 |
| 4 | BDG concerts, SIA | Koncertu, izrāžu organizēšana | 3 275 | 4 820% | 7 | 3 |
| 5 | Latvijas Nacionālā opera un balets, Valsts SIA | Teātri | 3 119 | 249% | 5 | 555 |
| 6 | Dailies teātris, Valsts SIA | Teātri | 3 052 | 277% | 0 | 191 |
| 7 | Latvijas Okupācijas muzeja biedrība | Muzeji | 2 837 | -20% | 100 | 44 |
| 8 ¹ | Latvian Theatrical Distribution, SIA | Filmu studijas, filmēšana, dublēšana, lokalizācija | 2 765 | 109% | 3 | 3 |
| 9 | Biļešu paradīze, SIA | Koncertu, izrāžu organizēšana | 2 186 | 111% | 36 | 12 |
| 10 | Munchhausen Productions, SIA | Filmu studijas, filmēšana, dublēšana, lokalizācija | 2 011 | 112% | 4 | 4 |
| 11 | Morozov & Son, SIA | Dizains un interjers; modes dizains, stilisti | 1 926 | -33% | 1 | 12 |
| 12 | Latvijas Nacionālais teātris, Valsts SIA | Teātri | 1 738 | 120% | 0 | 181 |
| 13 | xcelstior, SIA | Dizains un interjers; modes dizains, stilisti | 1 681 | -34% | 2 | 15 |
| 14 | Dzintaru koncertzāle, SIA | Koncertu, izrāžu organizēšana | 1 614 | 96% | -5 | 29 |
| 15 | Brīvdienas, SIA | Filmu studijas, filmēšana, dublēšana, lokalizācija | 1 538 | 7% | 7 | 12 |
| 16 | Jaunais Rīgas teātris, Valsts SIA | Teātri | 1 521 | 185% | 0 | 94 |
| 17 | Latvia Cross-Border E-Commerce Hub, SIA | Filmu studijas, filmēšana, dublēšana, lokalizācija | 1 482 | | 19 | 0 |
| 18 | Mihaila Čehova Rīgas Krievu teātris, Valsts SIA | Teātri | 1 390 | 293% | 1 | 124 |
| 19 | MISURA, SIA | Dizains un interjers; modes dizains, stilisti | 1 343 | 200% | 19 | 3 |
| 20 | NEOKLASIKA, SIA | Dizains un interjers; modes dizains, stilisti | 1 319 | 22% | 0 | 13 |
| 21 | Decco Centrs, SIA | Dizains un interjers; modes dizains, stilisti | 1 317 | 4% | 217 | 3 |
| 22 ² | Dzelzceļa un Infrastruktūras attīstība, SIA | Dizains un interjers; modes dizains, stilisti | 1 295 | 737% | 3 | 7 |
| 23 | PRANIT EXIM, SIA | Daiļamatniecība | 1 259 | -10% | 4 | 33 |
| 24 | light lab, SIA | Filmu studijas, filmēšana, dublēšana, lokalizācija | 1 189 | -1% | 8 | 5 |
| 25 | Centaur Films, SIA | Filmu studijas, filmēšana, dublēšana, lokalizācija | 1 172 | 214% | 8 | 1 |

¹ Atšķirīgs pārskata periods no 01.05.2022. līdz 30.04.2023.

² Ir nodrošinājumi.

Avots: Firmas.lv, licencēti UR dati

Elektroniskie mediji



Apvienošanās ir vienīgais ceļš uz spēcīgu sabiedrisko mediju

VSIA "Latvijas Televīzija"
valdes priekšsēdētājs
Ivars Priede

Apvienošana ļaus pilnvērtīgi nodrošināt sabiedrisko mediju izaugsmes potenciālu, kā arī nesīs būtiskas un pozitīvas pārmaiņas Latvijas mediju nozarē kopumā. Jau tagad vērojam, kā dažādi mediju tirgus dalībnieki apvieno spēkus, lai auditoriju kopīgi uzrunātu dažādās platformās, starp kurām robežas arvien samazinās. Latvijas Televīzija un Latvijas Radio šobrīd mēro paralēlus attīstības ceļus, katrs novirzot arvien lielākus finanšu un cilvēkresursus digitālo risinājumu attīstīšanai, bet

apvienošanās, mācoties vienam no otra pieredzes, kopā apgūtot jaunas prasmes un efektīvi plānojot resursus, ļaus izveidot jaudīgu un vienotu komandu, kas veiksmīgi sasniegs sabiedriskā medija svarīgāko mērķi – auditorijai visērtākajos veidos un formātos uzrunāt pēc iespējas plašāku Latvijas sabiedrību. Diemžēl par nākotnes attīstību domāt ir praktiski neiespējami, ja pastāvīgi esam spiesti cīnīties par finansējumu akūto problēmu risināšanai.

Nozares TOP 25 uzņēmumi

| N. p. k. | Nosaukums | Darbības joma | 2022. gada apgroz. tūkst. EUR | Apgrozījuma izmaiņas, pret 2021. g., % | Rentabilitāte, % | Darbinieku skaits |
|-----------------|---|---------------|-------------------------------|--|---|-------------------|
| 1 | All Media Latvia, SIA | Televīzija | 28 599 | 15% | 20 ■ | 204 |
| 2 | Latvijas Televīzija, Valsts SIA | Televīzija | 28 428 | 12% | 1 ■ | 517 |
| 3 | Latvijas Radio, Valsts SIA | Radio | 12 783 | 13% | -2 ■ | 292 |
| 4 | Helio Media, SIA | Televīzija | 10 617 | 29% | 6 ■ | 36 |
| 5 ¹ | Encompass Digital Media Latvia, SIA | Televīzija | 5 020 | 4% | 6 ■ | 100 |
| 6 | RADIO SWH, AS | Radio | 3 498 | 1% | 0 ■ | 24 |
| 7 | RADIO SKONTO LV, SIA | Radio | 2 072 | 202% | 20 ■ | 24 |
| 8 ² | SDI Media Latvia, SIA | Televīzija | 2 020 | 8% | -16 ■ | 7 |
| 9 | Star FM, SIA | Radio | 1 641 | 45% | 22 ■ | 6 |
| 10 | LIETIŠĶĀS KREATIVITĀTES GRUPA, SIA | Televīzija | 832 | -10% | -7 ■ | 18 |
| 11 | TV LATVIJA, AS | Televīzija | 791 | 0% | 1 ■ | 8 |
| 12 | EHR Latviešu Hiti, SIA | Radio | 557 | 83% | 46 ■ | 5 |
| 13 ³ | RED DOT MEDIA, SIA | Televīzija | 519 | 57% | -10 ■ | 10 |
| 14 | Re MEDIA, SIA | Televīzija | 518 | -18% | -19 ■ | 10 |
| 15 | Radio TEV, SIA | Radio | 457 | 63% | 1 ■ | 11 |
| 16 | Eiropas Hitu Radio, AS | Radio | 451 | 47% | 9 ■ | 3 |
| 17 | RNR LTD, SIA | Radio | 437 | 9% | -13 ■ | 12 |
| 18 | Media Hub Distribution, SIA | Televīzija | 380 | -51% | -13 ■ | 2 |
| 19 | EHR SuperHits, SIA | Radio | 370 | 107% | 0 ■ | 3 |
| 20 | LATVIJAS KRISTĪGĀ RADIO ATBALSTA BIEDRĪBA | Radio | 327 | -1% | -20 ■ | 3 |
| 21 | KURZEMES RADIO, AS | Radio | 323 | 7% | -1 ■ | 14 |
| 22 | EHR Ruskie Hiti, SIA | Radio | 312 | 222% | 0 ■ | 4 |
| 23 | TV-21 R, SIA | Televīzija | 281 | -35% | -8 ■ | 6 |
| 24 | VĀRDS & CO, SIA | Radio | 279 | 16% | -3 ■ | 14 |
| 25 | LATGALES REĢIONĀLĀ TELEVĪZIJA, SIA | Televīzija | 266 | 23% | 0 ■ | 6 |

¹ Atšķirīgs pārskata periods no 01.04.2022. līdz 31.03.2023.

² Ir likvidācijas process.

³ Atšķirīgs pārskata periods no 01.09.2021. līdz 31.08.2022.

Avots: Firms.lv, licencēti UR dati

Informatīvie pakalpojumi



Pieaudzis pieprasījums pēc pirātiskā satura

SIA "All Media Latvia"
valdes priekšsēdētājs
Mindaugs Rakauskis

Iepriekš daudz esam runājuši, ka karš Ukrainā, pirms tam arī Covid-19 pandēmija, mediju tirgū ieviesa neparedzētas korekcijas. Arī 2022. gads nebija izņēmums – ārējo faktoru dēļ mainījies gan reklāmas tirgus, gan arī režīms, kādā strādā ziņu dienesti, no kuriem pieprasa tūlītēju un precīzu informāciju no notikumu epicentriem. Mediju organizācijas mēģina aizpildīt tukšo lauciņu, ieguldot resursus, lai nodrošinātu saturu krieviski runājošajai Latvijas iedzīvotāju daļai. Tajā pašā laikā

inflācijas dēļ strauji pieauga vietējā satura ražošanas un ārvalstu satura iepirkšanas izmaksas. Visu izmaiņu rezultātā diemžēl pieaudzis arī pieprasījums pēc pirātiskā satura – liela daļa no aizliegtā satura tika pārvirzīta uz tā saucamo "pelēko zonu". Galvenie Latvijas mediju izaicinājumi 2023. gadā joprojām ir visu Latvijas iedzīvotāju, ne tikai latviešu valodā runājošo, uzrunāšana un plašsaziņas līdzekļu patēriņa veidu transformācija.

Nozares TOP 25 uzņēmumi

| N. p. k. | Nosaukums | Darbības joma | 2022. gada apgroz. tūkst. EUR | Apgrozījuma izmaiņas, pret 2021. g., % | Rentabilitāte, % | Darbinieku skaits |
|-----------------|--|--------------------------|-------------------------------|--|------------------|-------------------|
| 1 | Discover Car Hire, AS | Informatīvie pakalpojumi | 50 525 | 83% | 10 ■ | 120 |
| 2 | Webhelp, SIA | Informatīvie pakalpojumi | 11 543 | 7% | 21 ■ | 511 |
| 3 | SS, SIA | Informatīvie pakalpojumi | 11 021 | 16% | 85 ■ | 8 |
| 4 | SMS SOLUTIONS, SIA | Informatīvie pakalpojumi | 10 531 | 160% | 3 ■ | 6 |
| 5 | TRANSCOM WORLDWIDE LATVIA, SIA | Informatīvie pakalpojumi | 10 309 | 7% | 3 ■ | 513 |
| 6 | DELFI, AS | Informatīvie pakalpojumi | 5 976 | 3% | 7 ■ | 140 |
| 7 | Top Media, SIA | Informatīvie pakalpojumi | 5 954 | 55% | 5 ■ | 17 |
| 8 | Cabonline Customer Service Latvia, SIA | Informatīvie pakalpojumi | 5 063 | 40% | 10 ■ | 190 |
| 9 ¹ | LETA, SIA | Informatīvie pakalpojumi | 4 300 | -6% | 7 ■ | 115 |
| 10 | SF2, SIA | Informatīvie pakalpojumi | 3 905 | 35% | 34 ■ | 14 |
| 11 | Ibanpay, SIA | Informatīvie pakalpojumi | 3 862 | -4% | 4 ■ | 114 |
| 12 ¹ | TVNET GRUPA, SIA | Informatīvie pakalpojumi | 3 817 | 2% | -8 ■ | 90 |
| 13 | SEOBROTHERS, SIA | Informatīvie pakalpojumi | 3 443 | 81% | 12 ■ | 25 |
| 14 | Latvijas Tālrunis, SIA | Informatīvie pakalpojumi | 3 149 | 10% | 19 ■ | 44 |
| 15 ² | Paysage.io, SIA | Informatīvie pakalpojumi | 3 035 | 59% | 4 ■ | 45 |
| 16 | FunGenerationLab, SIA | Informatīvie pakalpojumi | 2 368 | 9% | 38 ■ | 31 |
| 17 | RĪGAS KARTE, SIA | Informatīvie pakalpojumi | 2 287 | -71% | -2 ■ | 5 |
| 18 | dots.365, SIA | Informatīvie pakalpojumi | 2 032 | 1% | -14 ■ | 45 |
| 19 | LURSOFT IT, SIA | Informatīvie pakalpojumi | 1 895 | 11% | 25 ■ | 33 |
| 20 ³ | Draugiem, SIA | Informatīvie pakalpojumi | 1 607 | -19% | 14 ■ | 24 |
| 21 | Files.fm, SIA | Informatīvie pakalpojumi | 1 466 | 85% | 7 ■ | 10 |
| 22 | 4WARD, SIA | Informatīvie pakalpojumi | 1 383 | 25% | 5 ■ | 1 |
| 23 | NETSHAPE DEVELOPMENT, SIA | Informatīvie pakalpojumi | 1 374 | -43% | 27 ■ | 2 |
| 24 | Weby, SIA | Informatīvie pakalpojumi | 1 093 | 69% | 37 ■ | 1 |
| 25 | Web Graph, SIA | Informatīvie pakalpojumi | 972 | 51% | 12 ■ | 10 |

¹ Atšķirīgs pārskata periods no 01.05.2022. līdz 30.04.2023.

² Izslēgts no UR reģistra.

³ Ir nodrošinājumi.

Avots: Firmas.lv, licencēti UR dati

Izdevējdarbība



Neskatoties uz prognozēm, ienākumi pērn pārsnieguši plānotos

“Latvijas Vēstnesis”
valdes locekle
Daina Ābele

Pērn klājā nācis 351 oficiālā izdevuma “Latvijas Vēstnesis” laidieni, tajā skaitā 98 ārkārtas laidieni, lai nodrošinātu oficiālās publikācijas operativitāti un izsludināmo tiesību aktu savlaicīgu stāšanās spēkā. Šajā periodā publicēti 5613 tiesību akti, tajā skaitā 1688 pašvaldību saistošie noteikumi, un 40 450 oficiālie paziņojumi. Tāpat vairāku institūciju īstenotajā projektā “Satversmei – 100” pērn uzņēmums veica pietiekami apjomīgas aktivitātes. Neskatoties

uz pesimistiskām prognozēm preses izdevēju tirgū, žurnāla “Jurista Vārds” lasītāji 2022. gadā priecēja ar paaugstinātu aktivitāti – ienākumi no drukas versijas pārsniedza plānotos par 11 000 eiro, bet no elektroniskās versijas – par 16 000 eiro. Lai palielinātu ieņēmumus, piesaistot lasītājus ārpus abonētu loka, žurnāla redakcija izdeva konkrētām tiesību jomām un Latvijas Republikas Satversmes pieņemšanas simtgadei veltītus grāmatžurnālus.

Nozares TOP 25 uzņēmumi

| N. p. k. | Nosaukums | Darbības joma | 2022. gada apgroz. tūkst. EUR | Apgrozījuma izmaiņas, pret 2021. g., % | Rentabilitāte, % | Darbinieku skaits |
|-----------------|-----------------------------------|-----------------------|-------------------------------|--|------------------|-------------------|
| 1 | Apgāds Zvaigzne ABC, SIA | Izdevniecības, apgādi | 13 633 | 12% | 1 | 313 |
| 2 | EXTRA CREDIT, SIA | Izdevniecības, apgādi | 12 134 | -27% | 32 | 23 |
| 3 | ŽURNĀLS SANTA, SIA | Izdevniecības, apgādi | 6 309 | -1% | 8 | 105 |
| 4 | IZDEVNIECĪBA RĪGAS VIĻŅI, SIA | Izdevniecības, apgādi | 5 921 | 16% | 2 | 106 |
| 5 | LATVIJAS MEDIJI, AS | Preses izdevumi | 4 286 | 6% | 6 | 111 |
| 6 | Imaging Print, SIA | Izdevniecības, apgādi | 2 892 | 36% | 9 | 18 |
| 7 | Latvijas Vēstnesis, Valsts SIA | Izdevniecības, apgādi | 2 361 | 14% | -1 | 65 |
| 8 | Press Distribution Center, SIA | Izdevniecības, apgādi | 2 067 | -9% | 0 | 21 |
| 9 | DIENAS ŽURNĀLI, Izdevniecība, SIA | Izdevniecības, apgādi | 1 786 | 1% | 2 | 31 |
| 10 | Jāņa sēta, SIA | Izdevniecības, apgādi | 1 777 | 35% | 6 | 28 |
| 11 | Izdevniecība Dienas Mediji, SIA | Preses izdevumi | 1 650 | -12% | -19 | 55 |
| 12 | Cits medijs, AS | Izdevniecības, apgādi | 1 614 | 13% | 0 | 22 |
| 13 | YM MEDIA PRINT, SIA | Izdevniecības, apgādi | 1 399 | 726% | -87 | 18 |
| 14 | Black Bird, SIA | Izdevniecības, apgādi | 1 386 | 87% | 6 | 23 |
| 15 | EGMONT LATVIJA, SIA | Izdevniecības, apgādi | 1 173 | 6% | 10 | 9 |
| 16 | COLORFAB, SIA | Izdevniecības, apgādi | 1 135 | 28% | 14 | 18 |
| 17 | KUMA, SIA | Izdevniecības, apgādi | 989 | 31% | 12 | 4 |
| 18 | Masu mediju grupa, SIA | Izdevniecības, apgādi | 962 | 41% | 9 | 6 |
| 19 | ZĪME, SIA | Izdevniecības, apgādi | 922 | -22% | 10 | 18 |
| 20 | Izdevniecība RaKa, SIA | Izdevniecības, apgādi | 875 | 9% | 39 | 12 |
| 21 ¹ | KURZEMES VĀRDS, SIA | Preses izdevumi | 822 | -3% | 4 | 38 |
| 22 | Izdevniecība iŽurnāli, SIA | Izdevniecības, apgādi | 783 | 8% | 3 | 18 |
| 23 ¹ | Žurnālu izdevniecība LILITA, SIA | Izdevniecības, apgādi | 742 | -5% | 2 | 20 |
| 24 | Dienas bizness, SIA, Izdevniecība | Preses izdevumi | 720 | -3% | 12 | 19 |
| 25 | satura darbnīca TAPT, SIA | Izdevniecības, apgādi | 720 | 3% | 5 | 10 |

¹ Ir nodrošinājumi.
Avots: Firmas.lv, licencēti UR dati

Reklāma, sabiedriskās attiecības



Pāreja uz digitālo uzņēmējdarbību veicinājusi reklāmas tirgus attīstību

Reklāmas aģentūras
SIA "Mixd" vadītājs
Artūrs Forsts

Reklāmas tirgu visdažādākajos veidos turpina ietekmēt kopējās digitalizācijas tendences. Biznesa vidē ienākot jaunajām paaudzēm, ir skaidri jūtamas izmaiņas arī uzņēmējdarbībā kopumā – tā no fiziskās vides pārceļas uz digitālo, zūd ģeogrāfiskās robežas, produkti un pakalpojumi iziet ārpus Latvijas robežām. Arī reklāmai nākas pielāgoties un kļūt globālai. Aģentūrām ir jāpaplašina savs redzējums un zināšanas, jāapgūst jauni kanāli un pieejas, lai palīdzētu klientiem

sasniegt maksimālu rezultātu. E-komercija turpina savu uzvaras gājienu. Šī tendence vēl vairāk paaugstinās digitālo kanālu lomu reklāmas izvietojumā. Arī mākslīgā intelekta ienākšana ir būtiski mainījusi industriju. Tas ļāvis audzēt līdzšinējo kapacitāti, piemēram, ātrāk analizēt konkurentu produktus, efektīvi radīt teksta un vizuālos risinājumus. Protams, cilvēka klātesamību tas neatsver, bet, gudri pielietojot tehnoloģijas, tehnisko darbu iespējams paveikt daudz ātrāk.

Nozares TOP 25 uzņēmumi

| N. p. k. | Nosaukums | Darbības joma | 2022. gada apgroz. tūkst. EUR | Apgrozījuma izmaiņas, pret 2021. g., % | Rentabilitāte, % | Darbinieku skaits |
|----------|------------------------------------|------------------------------------|-------------------------------|--|------------------|-------------------|
| 1 | RealWeb Latvia, SIA | Reklāma | 82 462 | -0% | 0 | 12 |
| 2 | YM MEDIA EUROPE, SIA | Reklāmas un mediju aģentūras | 51 018 | 184% | 8 | 3 |
| 3 | MIXD Performance, AS | Reklāmas un mediju aģentūras | 31 350 | 8 847% | 1 | 17 |
| 4 | Httpool Latvia, SIA | Reklāma: vides | 21 571 | -84% | 50 | 91 |
| 5 | Data Stories, SIA | Reklāmas un mediju aģentūras | 21 519 | 11 386% | 5 | 1 |
| 6 | MMS COMMUNICATIONS LATVIA, SIA | Reklāma | 18 549 | 33% | 2 | 34 |
| 7 | Initiative Latvia, SIA | Reklāma | 17 672 | 22% | 2 | 31 |
| 8 | Mobnx, SIA | Reklāma | 15 095 | -9% | 2 | 1 |
| 9 | Havas Media, SIA | Reklāma | 14 688 | 49% | 4 | 26 |
| 10 | Dentsu Latvia, SIA | Reklāma | 14 090 | -1% | 2 | 44 |
| 11 | Wonderland Media, SIA | Reklāma | 13 857 | 66% | 16 | 260 |
| 12 | Trendmark, SIA | Reklāma | 13 368 | 19% | 0 | 27 |
| 13 | PrintPack Service, SIA | Reklāmas izejmateriāli un iekārtas | 12 752 | 13% | 2 | 39 |
| 14 | Inspired, SIA | Reklāma | 12 306 | 17% | 3 | 40 |
| 15 | BERLIN-CHEMIE/MENARINI BALTIC, SIA | Reklāma | 11 854 | 11% | 3 | 30 |
| 16 | Baltic Fert, SIA | Sabiedriskās attiecības | 9 431 | 212% | 9 | 3 |
| 17 | 3M Latvija, SIA | Reklāmas izejmateriāli un iekārtas | 8 699 | 42% | 10 | 7 |
| 18 | Media House, SIA | Reklāmas un mediju aģentūras | 8 675 | -9% | 1 | 26 |
| 19 | Nord Media Group, SIA | Reklāma | 6 806 | -22% | 2 | 11 |
| 20 | Intense Media Baltic, SIA | Reklāmas un mediju aģentūras | 6 276 | 37% | 3 | 18 |
| 21 | Reklāmas aģentūra "VIA Media", SIA | Reklāma | 6 139 | 2% | 0 | 23 |
| 22 | GALAKSION GROUP, SIA | Reklāma | 5 920 | 11% | 5 | 5 |
| 23 | HBS Latvia, SIA | Reklāma | 4 994 | -19% | 1 | 12 |
| 24 | Reprise, SIA | Reklāmas un mediju aģentūras | 4 969 | 35% | 4 | 27 |
| 25 | UngAds, SIA | Reklāma: vides | 4 794 | 93% | -3 | 5 |

Avots: Firmas.lv, licencēti UR dati



TAUTAS TĒRPU
GATAVOŠANA
UN NOMA

BĒRNU
LINU APĢĒRBI



SIA «ANVI AM»
Tāl. 67 283194
Mob. tālr. 29 419077
E-pasts: anviam@inbox.lv
www.anviam.lv



PIRMIE SOĻI

AUTENTISKĀ MONTESSORI PIRMSKOLA

**Sagatavo savu bērnu
ne tikai skolai, bet arī dzīvei**



Rīga, Hanzas iela 6
Tāl. 26 398 797
www.pirmiesoli.lv

Pūcuks

PRIVĀTĀ PIRMSSKOLAS
IZGLĪTĪBAS IESTĀDE



SPĒLĒJIES MĀCIES AUDZ



Radoša un estētiska vide

Iestādes vides iekārtojums, materiālā bāze nodrošina bērnu harmonisku attīstību.



Veselīgs ēdiens

Mēs piedāvājam svaigu, veselīgu, sabalansētu ēdināšanu 3 reizes dienā! Katru dienu ēdienkartē ir svaigi dārzeņi un augļi.



Tradīcijas

Bērnu dārzam ir savi tradicionālie svētki – gan gadskārtu, gan nacionālie, gan gadu laikā veidotie, par kuriem var teikt “mūsu”.



Interesu pulciņi

Mēs piedāvājam daudzveidīgas interešu nodarbības, lai jūsu bērns varētu atrast to, ko viņam patīk darīt, un attīstīt savas prasmes.



Sajūtu istaba

Iestādē darbojas “Sajūtu istaba”, kurā ar bērniem nelielās grupās darbojas pedagogs, izmantojot Montesori pedagogijas metodes.



Sadarbība ar ģimenēm

Šobrīd ir izveidojusies laba sadarbība ar vecākiem. Vecāki piedalās dažādās aktivitātēs.

PRIVĀTĀ PIRMSSKOLAS IZGLĪTĪBAS IESTĀDE “PŪČUKS”

Stacijas iela 18, Jelgava • Tāl. 630 20 137, 261 23 171 • www.pucuks.lv



Vai jūs esat atrodams?

Kāda informācija ir redzama par jūsu uzņēmumu?

Pārbaudiet to bez maksas!

syncme.lv



Sasniedz profesionāļu B2B auditoriju ar Firmas.lv reklāmas risinājumiem!



www.firmas.lv/reklamas-risinajumi

Firmas.lv



Meža nozare

- Kokapstrāde un pārstrāde, papīra ražošana • Mežsaimniecība un mežizstrāde
- Mēbeļu ražošana

+/- Panākumi un neveiksmes

Latvijā turpina palielināties mežu platības

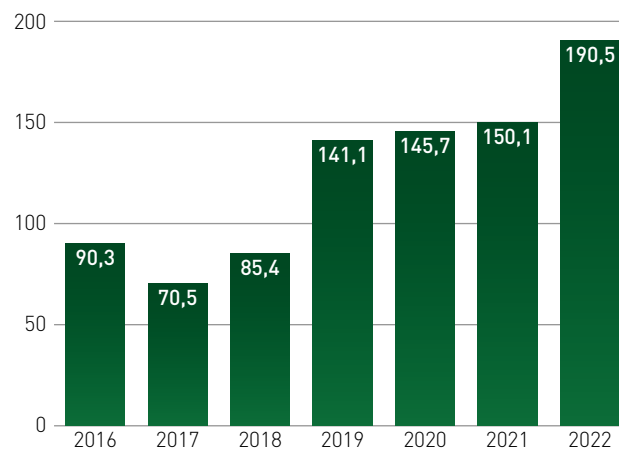
Kopējā mežu platība Latvijā turpina nedaudz palielināties. Valsts meža dienesta dati liecina, ka mežaudzēs valdošā koku suga ir priede (33%), kam seko bērzs (30%), egle (19%). Mizgraužu aktivitātes dēļ samazinās egļu platības. Palielinājies ozolu un bērzu īpatsvars, bet vislielākais samazinājums ir osim, kas saistāms ar oša slimībām. Koksnes pieaugums netiek izcirsts, tāpēc kopējā koku krāja turpina palielināties.

Piedzīvota lielākā egļu astoņzobu mizgraužu aktivitāte novērojumu vēsturē

Šogad egļu astoņzobu mizgraužu pirmās paaudzes vaboļu lidošanas aktivitāte bijusi lielākā kopš monitoringa programmas uzsākšanas 2014. gadā. Lai pasargātu vērtīgās egļu audzes, Valsts meža dienests apturēja darbus 11 192 cirmās 19 977 hektāru platībā. Būtiskākie svaigie mizgraužu bojājumi fiksēti Gulbenes, Žiguru un Rēzeknes apkaimēs. Augsta bojājuma pakāpe saglabājas Lubānas mitrājā un Gaujas Nacionālā parka teritorijā. Jauni postījumi fiksēti Pierīgā un Dienvidkurzemes novadā.

Tendence

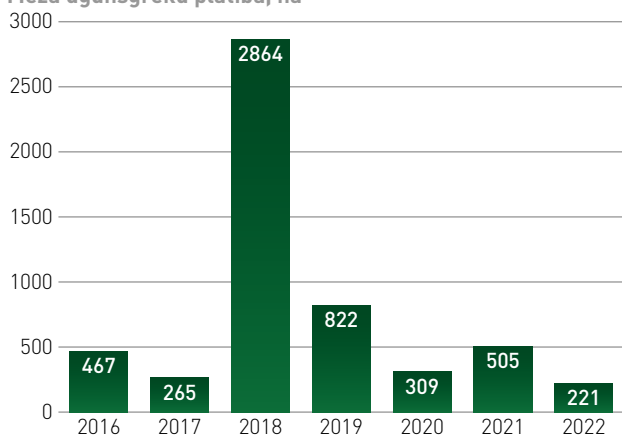
Meža stādīšanas vidējās izmaksas 2. kvalitātes grupas mežu zemei (EUR/ha)



Avots: Centrālā statistikas pārvalde

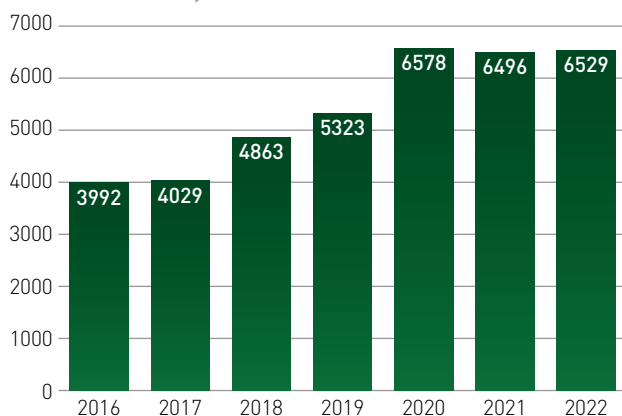
Nozares fakti

Meža ugunsgrēku platība, ha



Avots: Centrālā statistikas pārvalde

Meža ieaudzēšana, ha



Avots: Centrālā statistikas pārvalde

Izaicinājumi un atbalsts

Turpina samazināties koksnes cenas

Meža izsoļu sistēmas "E-silva" informācija liecina, ka cenu kritums turpinās visos koksnes tirgus segmentos. Iemesls ir kritums būvniecības apjomos, kas būtiski samazināja nepieciešamību un pieprasījumu pēc dažāda veida būvniecības materiāliem Baltijas jūras reģionā. Vispārēja aktivitātes samazināšanās būvniecības nozarē vērojama kopš Krievijas iebrukuma Ukrainā 2022. gadā, kad būtiski samazinājās atsevišķu būvmateriālu pieejamība. Savukārt pēcāk inflācijas pieaugums palielināja cenas būvniecībā, tādējādi samazinot arī tās aktivitāti.

Arī "Latvijas valsts meži" novērojuši, ka, salīdzinot ar pagājušo gadu, mazinājušies apjomi ieguves rūpniecībā, tostarp koksnes un īpaši zāgētās produkcijas ražošanas nozarē. Tāpat 2023. gada pirmajā pusgadā koksnes tirgos bija vērojams arī pieprasījuma kritums. Samazinājušās celulozes un papīra produkcijas realizācijas iespējas, bet enerģētiskās koksnes segmentā pircēju aktivitāte bija nogaidoša.

EK izmeklē Krievijā ražota bērza saplākšņa produktu nelegālu nonākšanu ES tirgū

Eiropas Komisija sākusī izmeklēšanu saistībā ar iespējamu antidempinga nodevu apiešanu un Krievijā ražotu bērza saplākšņa produktu nelegālu nonākšanu Eiropas Savienības (ES) tirgū. Viens no iniciatoriem izmeklēšanas sākšanai bija AS "Latvijas finieris", kas kopā ar citiem ES bāzētiem uzņēmumiem un asociācijām, izmeklēšanas gaitā sadarbojas ar komisiju. Izmeklēšana sākusies, jo ir ES uzņēmumiem ir pamatotas aizdomas, ka antidempinga nodevas un sankcijas tiek apietas, izmantojot tirdzniecības ceļus caur Kazahstānu un Turciju. Pēc sankciju ieviešanas Krievijas bērza saplākšņa imports Turcijā ir būtiski pieaudzis, kā arī auguši no Turcijas importētā bērza saplākšņa apjomi ES. Savukārt pieejamie eksporta dati par darījumiem starp Kazahstānu un ES uzrāda, ka kāpj arī Kazahstānas bērza saplākšņa eksports uz ES. Ne Kazahstāna, ne Turcija nekad nav bijušas nozīmīgas bērza saplākšņa ražotājvalstis.

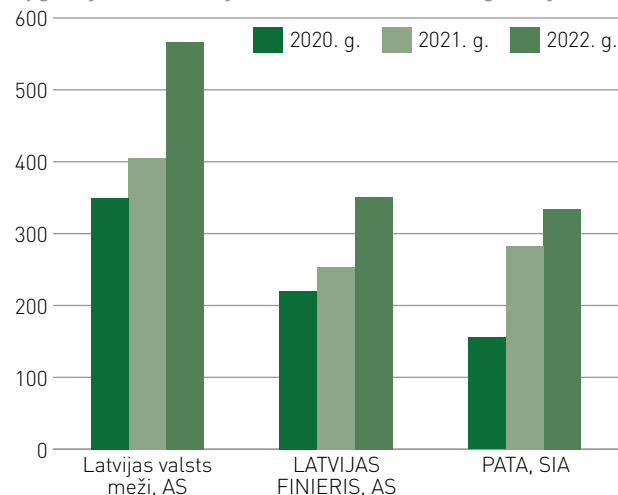
Rādītāju dinamika

Uzņēmumi, kuru apgrozījums ir virs 145 000 EUR

| | 2020 | 2021 | 2022 |
|---------------------------|------|------|-------------|
| Apkopoto uzņēmumu skaits | 1410 | 1534 | 1690 |
| Darbinieku skaits, tūkst. | 32 | 34 | 34 |
| Peļņa, milj. EUR | 269 | 808 | 982 |
| Rentabilitāte | 7% | 14% | 14% |
| Apgrozījums, milj. EUR | 4127 | 5895 | 7199 |
| Apgrozījuma izmaiņas, % | -4% | 43% | 22% |

Apgrozījums industrijas līderiem

Apgrozījums industrijas līderiem 2020.–2022. g. (milj. EUR)



Avots: Firmas.lv

Virsnovares skaitļos

| | Uzņēmumu skaits | | | Apgrozījums, peļņa EUR | | | | | | Darbinieki, skaits kopā | Nodokļi (VID dati) | |
|---|-----------------|-----------------------|--------------|--------------------------|------------|------------|------------|----------------|---------------|-------------------------|--------------------|---------------------------------|
| | Kopā | Pieaudzis apgrozījums | Jauni atlasē | Neto apgrozījums, tūkst. | 22/21 | 21/20 | 20/19 | Peļņa, tūkst. | Rentabilitāte | | Kopā, tūkst. | VSAOI uz darbinieku, tūkst. EUR |
| Meža nozare | 1 690 | 79% | 16% | 7 199 437 | 22% | 30% | -4% | 981 897 | 14% | 34 325 | 203 805 | 5,01 |
| Kokapstrāde un pārstrāde, papīra ražošana | 783 | 73% | 13% | 4 148 223 | 12% | 33% | -3% | 426 260 | 10% | 19 787 | 109 429 | 4,8 |
| Mēbeļu ražošana | 200 | 71% | 13% | 425 500 | 16% | 17% | 1% | 23 006 | 5% | 5203 | 34 104 | 4,12 |
| Mežsaimniecība | 707 | 88% | 20% | 2 625 714 | 43% | 26% | -7% | 532 631 | 20% | 9335 | 60 272 | 5,98 |

TOP 10

| N. p. k. | Nosaukums | Darbības joma | 2022. g. neto apgrozījums, tūkst. EUR | Apgrozījuma izmaiņas, pret 2021. g., % | Rentabilitāte, % | Darbinieku skaits |
|----------------|--------------------------|----------------|---------------------------------------|--|---|-------------------|
| 1 | Latvijas valsts meži, AS | Mežsaimniecība | 566 612 | 40% | 43 ■ | 1436 |
| 2 | LATVIJAS FINIERIS, AS | Kokapstrāde | 351 250 | 39% | 8 ■ | 1440 |
| 3 | PATA, SIA | Mežizstrāde | 334 042 | 18% | 10 ■ | 264 |
| 4 ¹ | KRONOSPAN Rīga, SIA | Kokapstrāde | 300 767 | -1% | 22 ■ | 251 |
| 5 | STORA ENSO LATVIJA, AS | Kokapstrāde | 130 261 | 25% | 3 ■ | 228 |
| 6 | Gaujas Koks, SIA | Kokapstrāde | 127 915 | 0% | 19 ■ | 484 |
| 7 | Kronus, SIA | Kokapstrāde | 124 737 | 42% | 8 ■ | 538 |
| 8 | Vika Wood, SIA | Kokapstrāde | 105 575 | 21% | 18 ■ | 140 |
| 9 | AKZ, SIA | Kokapstrāde | 101 251 | -18% | 19 ■ | 272 |
| 10 | BONO, SIA | Mežizstrāde | 100 941 | 35% | 4 ■ | 81 |

¹ Atšķirīgs pārskata periods no 01.10.2021. līdz 30.09.2022.
Avots: Firmas.lv, licencēti UR dati

Asociācijas viedoklis

Kokrūpniecības tirgus līdz gada beigām turpinās stagnēt



Latvijas Kokrūpniecības federācijas viceprezidents
Kristaps Klauss

Meža nozare līdz šī gada beigām, visticamāk, stagnēs. Nav milzīgu cerību, ka tirgus uzlabosies. Būvniecības sezona iet uz beigām, un vienīgais segments, kas var uzrādīt milzīgu pārsteigumu, ir enerģētiskā koksne. Ja uznāktu auksta ziema, nozarei tas īstermiņā būtu izdevīgi, bet kopumā tautsaimniecībai – traģiski. Tajā brīdī, visticamāk, enerģētikas produktiem cenas kāps augšā.

Mēs gan esam daudz labāk sagatavojušies apkures sezonai nekā pagājušajā sezonā, kad bija bažas par gāzes pietiekamību. Šobrīd gāzes krātuves ir pilnas, bet jāņem vērā, ka tie apjomi nespēj nosegt visu ziemu. Ja gāzes cenas būtiski palielināsies, tam sekos visi pārējie enerģētikas produkti.

Jāsaprot, ka šobrīd visi ķēdes dalībnieki – ražotāji, vairumtirgotāji, mazumtirgotāji – baidās, jo pēdējā pusgadā viss, ko tu

saražo vienā dienā, jau nākamajā kļuva lētāks. Izņēmums ir "Premium" jeb mājsaimniecības kvalitātes granulas, kam cenas ir kāpušas. Vairāk vai mazāk visiem pārējiem produktiem cenas pakāpeniski krit.

Cenu krituma dēļ visi ķēdes dalībnieki, tostarp gala patērētājs, negrib veidot uzkrājumus, jo no patērētāja ir cerība, no pārdevēja bailes, ka šodienas krājumi rīt būs lētāki. "Premium" granulām cenas kāpj, jo baiļu efektā nav izveidoti krājumi un lokāli sāk veidoties deficīti. Ja sāk veidoties deficīts un pieprasījums pārsniedz piedāvājumu, tas cenas palielina.

Runājot par vietējo tirgu, mājsaimniecības Latvijā atšķirtībā no Eiropas, kas vasarā bija ļoti pieklusušas, diezgan aktīvi pirka visu vasaras sezonu. Tas dod pārliecību, ka mūsu mājsaimniecības ir sagatavojušās. Savukārt katlumājas ir noslēgušas līgumus ar piegādātājiem, bet šajā jomā pastāv pieminētais risks, ka privātais mežu īpašnieks nevēlas pārdot savu cirsma, jo uzskata, ka cenas ir zemas, un tā iemesla dēļ var trūkt izejmateriāla. Katlumājām nepārdodam produktu, kas mums tagad ir, bet principā pārdodam nākotnē iegūstamo produktu. Pie slapja rudens un aukstas ziemas salikuma var izveidoties nevēlami sastrēgumi. Tas ir sliktākais scenārijs.

Pagājušā gada ziema bija netipiski silta, un diez vai mums šogad ir pamats gaidīt tādu pašu. Ja ziema būs klasiska, normāla Latvijas ziema un rudens, tad visam vajadzētu būt kārtībā.

Asociācijas viedoklis

Gads mežsaimniecībā ir izaicinājumiem bagāts



Latvijas Meža īpašnieku biedrības valdes priekšsēdētājs
Arnis Muižnieks

Šis gads līdz šim mežsaimniecībā bijis viens no izaicinājumiem bagātākajiem. Pavasarī apsala jaunie koki, galvenokārt ozoli un melnalkšņi, bet vasarā, sausuma ietekmē, cieta gan šogad, gan pērn stādītās jaunaudzēs. Kopumā šogad cietuši vairāki simti hektāru jaunaudžu. Tāpat karstais un sausais laiks veicināja mizgraužu attīstību, kuru dēļ visu vasaru tika noteikti ierobežojumi vērtīgo egļu audzēs. Egles ir vienas no jutīgākajām koku sugām pret ilgjiem sausuma periodiem, kas novājina to spēju pretoties mizgraužu uzbrukumam.

Tāpat šogad bija reģioni, kuri būtiski cieta negaisos. Pat pieredzējuši mežkopji neatceras, kad jaunaudzēm krusa būtu pēdējo reizi nodarījusi tik būtiskus postījumus. Atšķirībā no lauksaimniecības meža augšanas cikls ir daudz garāks, tāpēc šis gads ietekmēs arī nākamās gadus. Iznīkušās jaunaudzēs nākamgad

būs jāstāda atkal, bet tas savukārt jau ir zaudēts laiks meža audzēšanas ciklā, kā arī lieli papildu izdevumi.

Šī gada ietekmē arī paredzams, ka nākamgad pieprasījums pēc stādu materiāla palielināsies, bet svarīgi, lai ir pieejami arī pakalpojumu sniedzēji. Cilvēki arvien mazāk grib strādāt fiziski smagu darbu, tāpēc nozarei jādomā par procesu mehanizāciju. Savukārt augsnes sagatavošanas un stādīšanas darbu izmaksas pēdējo gadu laikā ir dubultājušās.

Vienlaikus, ja citus gadus cenas samazinājās atsevišķām sortimentu grupām, tad šogad koksnes tirgū cenu kritums novērojams visam sortimentam. Zemās cenas ne pārāk stimulē mežu īpašniekus cirst un realizēt bojātos kokus.

Savukārt pozitīvi, ka nozarē pamazām atgriežas darbaspēks, kurš strādāja mežsaimniecības nozarē Skandināvijas valstīs. Tas tāpēc, ka atalgojuma līmenis, ņemot vērā dzīvošanas izmaksas, Latvijā mežsaimniecības nozarē lēnām tuvojas Skandināvijas līmenim. Tāpat prieks, ka šogad uz valsts atbalstu jaunaudžu retināšanā bijusi liela atsauce un pieteicies divreiz lielāks pretendentu skaits nekā plānotais finansējums.

Patlaban ir svarīgi, lai Ministru kabineta noteikumi, kas nosaka atbalsta pasākumus sausuma, ugunsgrēku un citu nelaimju dēļ bojā gājušo meža audžu atjaunošanai, kā arī jaunaudžu kopšanai un apmežošanai, tiktu pieņemti pēc iespējas ātrāk un vēl šoruden tiktu sludināta pieteikšanās jaunai atbalsta kārtai.

Kokapstrāde un pārstrāde, papīra ražošana



Zāģētavām trūkst gan izejmateriālu, gan pieprasījuma

SIA "Ošukalns"
valdes priekšsēdētājs
Aigars Nitišs

Kokapstrādē valda neskaidrība gan par izejmateriālu cenām, gan pasūtījumu apjomu. Kopējo apstākļu iespaidā optimisms būvniecībā ir būtiski krities, samazinās jaunu projektu apjoms, pieprasījums pēc kokmateriāliem tirgū krītas. Tāpat būtisku spiedienu uz kokapstrādes nozari izdara lielās svārstības izejmateriālu cenās, EURIBOR būtiskais pieaugums, energoresursu cenas, darbaspēka izmaksas un mizgraužu ietekme skujkoku audzēs. Tirgus spiež zāģētavām samazināt pārstrādes jaudas, jo samazinājusies mežizstrāde, jūtams izejmateriālu deficīts,

krities gan pieprasījums, gan cenas gala produktiem. Šāds apstākļu salikums nozarē vērojams pirmo reizi.

Valstī pusi meža izstrādā AS "Latvijas valsts meži" (LVM), bet otru pusi – privātie mežu īpašnieki. Situācijā, kad privātie īpašnieki kokus necērt, jo apaļkoka cenas ir zemas, LVM būtu jāveic nosacīta regulatora funkcija un jāpalielina ciršanas apjoms, saglabājot konkrētu izejmateriālu apjomu tirgū un uzturot kokrūpniecības nozarē stabilitāti.

Nozares TOP 25 uzņēmumi

| N. p. k. | Nosaukums | Darbības joma | 2022. gada apgroz. tūkst. EUR | Apgrozījuma izmaiņas, pret 2021. g., % | Rentabilitāte, % | Darbinieku skaits |
|-----------------|--|---------------------------|-------------------------------|--|------------------|-------------------|
| 1 | LATVIJAS FINIERIS, AS | Kokapstrāde | 351 250 | 39% | 8 ■ | 1440 |
| 2 ¹ | KRONOSPAN Riga, SIA | Kokapstrāde | 300 767 | -1% | 22 ■ | 251 |
| 3 | STORA ENSO LATVIJA, AS | Kokapstrāde | 130 261 | 25% | 3 ■ | 228 |
| 4 | Gaujas Koks, SIA | Kokapstrāde | 127 915 | 0% | 19 ■ | 484 |
| 5 | Kronus, SIA | Kokapstrāde | 124 737 | 42% | 8 ■ | 538 |
| 6 | Vika Wood, SIA | Kokapstrāde | 105 575 | 21% | 18 ■ | 140 |
| 7 | AKZ, SIA | Kokapstrāde | 101 251 | -18% | 19 ■ | 272 |
| 8 | Bitus Latvia, SIA | Kokapstrāde | 95 057 | -23% | -1 ■ | 518 |
| 9 | ACA Timber, SIA | Kokmateriālu tirdzniecība | 91 138 | 81% | 3 ■ | 7 |
| 10 | Rettenmeier Baltic Timber, SIA | Kokapstrāde | 90 499 | 13% | 14 ■ | 244 |
| 11 | KUREKSS, SIA | Kokapstrāde | 89 426 | 10% | 2 ■ | 171 |
| 12 | OŠUKALNS, SIA | Kokapstrāde | 83 740 | 25% | 7 ■ | 380 |
| 13 | IBIZA, SIA | Kokmateriālu tirdzniecība | 76 914 | 144% | 6 ■ | 42 |
| 14 | VEREMS Rēzeknes speciālās ekonomiskās zonas, SIA | Kokapstrāde | 49 833 | 43% | 9 ■ | 354 |
| 15 ¹ | PGS RDB Baltic, SIA | Kokmateriālu tirdzniecība | 49 804 | 62% | 1 ■ | 8 |
| 16 | SVEASKOG BALTFOR, SIA | Kokmateriālu tirdzniecība | 47 628 | 131% | 4 ■ | 40 |
| 17 | Baltic Block, SIA | Kokapstrāde | 44 239 | 50% | 24 ■ | 112 |
| 18 | TIMBEREX GROUP, SIA | Kokapstrāde | 38 686 | 5% | 5 ■ | 47 |
| 19 | PALEŠU KOMPĀNIJA, SIA | Kokmateriālu tirdzniecība | 35 741 | -4% | 3 ■ | 1 |
| 20 | BELWOOD, SIA | Kokmateriālu tirdzniecība | 32 938 | 11% | 14 ■ | 49 |
| 21 | Varpa, SIA | Kokapstrāde | 32 038 | 73% | 25 ■ | 77 |
| 22 | KOKPĀRSTRĀDE 98, SIA | Kokapstrāde | 31 867 | -1% | 6 ■ | 299 |
| 23 | ERTE Grupa, SIA | Kokapstrāde | 31 576 | 115% | 12 ■ | 170 |
| 24 | Troja, SIA | Kokapstrāde | 31 256 | 35% | 5 ■ | 171 |
| 25 | UNITED PANEL GROUP EUROPE, SIA | Kokmateriālu tirdzniecība | 30 400 | 114% | -7 ■ | 10 |

¹ Atšķirīgs pārskata periods no 01.10.2021. līdz 30.09.2022.
Avots: Firmas.lv, licencēti UR dati

Mēbeļu ražošana



Galvenais uzdevums mēbeļu ražotājiem ir noturēt esošo ražošanas līmeni

SIA "Marks M" īpašnieks,
asociācijas "Latvijas mēbeles"
prezidents
Juris Griķis

Mēbeļu ražošanas nozarei iestājies zems punkts. Ļoti manāma kara ietekme. Lai gan Krievija un Baltkrievija kā noieta tirgi Latvijas mēbeļu ražotājiem nav būtiski, karam sākoties, tika ietekmēta izejvielu piegāde. Nozare spēja piegāžu ķēdes pārorientēt uz Centrāleiropu, bet izejvielām cenas saglabājās augstas. Turklāt, par spīti sankcijām, Krievijas saplāksnis Eiropā nokļūst caur Turciju, bet matračī – caur Portugāli. Latvijā mēbeļu ražotājiem patlaban galvenais ir noturēt ražošanas līmeni.


Plānotās investīcijas nozares uzņēmumos ir apturētas, jo trūkst pārlicētibas par finansējuma piesaisti. Uzņēmumi sāk vairāk domāt par to, kā apgūt jaunus tirgus, ko pārdot. Skandināvijas tirgus ir neaktīvs, īpaši dizaina mēbeļu tirgus, kā arī samazinājies eksports uz Vāciju, tostarp par 30% samazinājies dārza mēbeļu eksports. Vietējā tirgū pirmajā pusgadā bija novērojams pārdošanas apjomu kritums, lai gan augusts pārdošanas apjomos bija ļoti labs.

Nozares TOP 25 uzņēmumi

| N. p. k. | Nosaukums | Darbības joma | 2022. gada apgroz. tūkst. EUR | Agrozījuma izmaiņas, pret 2021. g., % | Rentabilitāte, % | Darbinieku skaits |
|----------------|---------------------------|-----------------------------------|-------------------------------|---------------------------------------|------------------|-------------------|
| 1 | AVOTI, SIA | Mēbeļu ražošana, mēbeļu sagataves | 75 638 | 26% | 8 ■ | 396 |
| 2 | KVIST, SIA | Mēbeļu ražošana, mēbeļu sagataves | 52 522 | 25% | 3 ■ | 781 |
| 3 | Daiļrade Koks, SIA | Mēbeļu ražošana, mēbeļu sagataves | 29 169 | -8% | 2 ■ | 514 |
| 4 ¹ | EKJU, SIA | Mēbeļu ražošana, mēbeļu sagataves | 22 216 | 47% | 5 ■ | 152 |
| 5 | AM FURNITŪRA, SIA | Mēbeļu furnitūra | 19 845 | 12% | 6 ■ | 129 |
| 6 | Attēls R, SIA | Mēbeļu ražošana, mēbeļu sagataves | 14 988 | 6% | 7 ■ | 131 |
| 7 ¹ | Amata, SIA | Mēbeļu ražošana, mēbeļu sagataves | 12 846 | 75% | 6 ■ | 77 |
| 8 | BOLDERĀJA SERVISS, SIA | Mēbeļu ražošana, mēbeļu sagataves | 11 183 | 13% | 5 ■ | 132 |
| 9 | DIŽOZOLS PLUS, SIA | Mēbeļu ražošana, mēbeļu sagataves | 10 690 | 19% | 7 ■ | 156 |
| 10 | Elīza-K, AS | Mēbeļu ražošana, mēbeļu sagataves | 9 632 | -8% | 1 ■ | 127 |
| 11 | DECORIGA, SIA | Mēbeļu furnitūra | 8 565 | 14% | 18 ■ | 27 |
| 12 | KATES PLATES, SIA | Mēbeļu ražošana, mēbeļu sagataves | 7 599 | 18% | 7 ■ | 16 |
| 13 | LUWO, SIA | Mēbeļu ražošana, mēbeļu sagataves | 7 475 | 8% | 8 ■ | 127 |
| 14 | SC Koks, SIA | Mēbeļu ražošana, mēbeļu sagataves | 6 773 | 7% | 11 ■ | 137 |
| 15 | RIPO fabrika, SIA | Mēbeļu ražošana, mēbeļu sagataves | 6 092 | 51% | 5 ■ | 75 |
| 16 | LĀMA, SIA | Mēbeļu ražošana, mēbeļu sagataves | 5 667 | 2% | 6 ■ | 82 |
| 17 | RĪGAS KRĒSLU FABRIKA, SIA | Mēbeļu ražošana, mēbeļu sagataves | 5 388 | 21% | 1 ■ | 86 |
| 18 | AVE MTP, SIA | Mēbeļu ražošana, mēbeļu sagataves | 4 472 | 108% | 13 ■ | 27 |
| 19 | TENTE, SIA | Mēbeļu furnitūra | 4 184 | -19% | -2 ■ | 10 |
| 20 | RAUKO, SIA | Mēbeļu ražošana, mēbeļu sagataves | 4 133 | 53% | 5 ■ | 49 |
| 21 | TROLL Smiltene, SIA | Mēbeļu ražošana, mēbeļu sagataves | 3 117 | -6% | 1 ■ | 91 |
| 22 | AGANT, SIA | Mēbeļu furnitūra | 3 100 | 12% | 8 ■ | 14 |
| 23 | ĒDELVEISS EG, SIA | Mēbeļu ražošana, mēbeļu sagataves | 2 959 | 64% | 20 ■ | 37 |
| 24 | Adverza Germany, SIA | Mēbeļu ražošana, mēbeļu sagataves | 2 750 | 21% | 2 ■ | 38 |
| 25 | SENCIS, SIA | Mēbeļu ražošana, mēbeļu sagataves | 2 318 | 23% | -3 ■ | 49 |

¹ Atšķirīgs pārskata periods no 01.10.2021. līdz 30.09.2022.
Avots: Firmas.lv, licencēti UR dati

Mežsaimniecība un mežizstrāde



Mežs ir īpašums, par kuru ir jā rūpējas ik dienas

“Pata Ltd.”
Korporatīvo attiecību
un klientu servisa vadītāja
Elīna Dobulāne

Šobrīd koksnes cena ir atgriezies līmenī, kāda tā bija pirms Covid-19 pandēmijas. Skatoties vidējā termiņā, nav pamata domāt, ka cena tik drīz varētu būtiski augt. Meža īpašniekiem ir svarīgi apzināties reālo tirgus situāciju un pieņemt to. Arī enerģētiskās koksnes segmentā, kur aizvadītajā sezonā bija augstas cenas un valdīja nepamatots satraukums par vietējo ražotāju spēju nodrošināt nepieciešamo šķeldas apjomu, redzams, ka šķeldas cenas ir būtiski samazinājušās. Būtisks izaicinājums meža īpašniekiem ir arī mizgrauža radītie postījumi. Diemžēl

ļoti daudz privāto mežu īpašnieku savlaicīgi nespēja identificēt mizgrauža kaitējumu. Mežs ir īpašums, par kuru ik dienas ir jā rūpējas – ja meža īpašnieks nespēj tikt galā ar meža apsaimniekošanu saviem spēkiem, ir jāizmanto profesionāla sadarbības partnera palīdzība.

Tāpat koksnes gala produktu ražotāju izaicinājums ir vispārējā patēriņa samazināšanās, kuru veicina banku likmju paaugstinājums.

Nozares TOP 25 uzņēmumi

| N. p. k. | Nosaukums | Darbības joma | 2022. gada apgroz. tūkst. EUR | Apgrozījuma izmaiņas, pret 2021. g., % | Rentabilitāte, % | Darbinieku skaits |
|----------|----------------------------|----------------|-------------------------------|--|------------------|-------------------|
| 1 | Latvijas valsts meži, AS | Mežsaimniecība | 566 612 | 40% | 43 ■ | 1436 |
| 2 | PATA, SIA | Mežizstrāde | 334 042 | 18% | 10 ■ | 264 |
| 3 | BONO, SIA | Mežizstrāde | 100 941 | 35% | 4 ■ | 81 |
| 4 | PATA Saldus, AS | Mežizstrāde | 95 071 | -0% | 2 ■ | 217 |
| 5 | BILLERUD Latvia, SIA | Mežizstrāde | 82 813 | 63% | 5 ■ | 66 |
| 6 | Stiga RM, SIA | Mežizstrāde | 69 161 | 61% | 29 ■ | 304 |
| 7 | R GRUPA, SIA | Mežizstrāde | 62 465 | 88% | 8 ■ | 113 |
| 8 | Sodra mežs, SIA | Mežsaimniecība | 59 859 | 241% | 10 ■ | 15 |
| 9 | Metsa Forest Latvia, SIA | Mežizstrāde | 50 664 | 18% | 4 ■ | 39 |
| 10 | Stiga RM Distribution, SIA | Mežizstrāde | 41 310 | 78% | 2 ■ | 5 |
| 11 | LASKANA-MEŽS, SIA | Mežizstrāde | 38 284 | 39% | 5 ■ | 51 |
| 12 | PATA JĒKABPILS, SIA | Mežizstrāde | 37 092 | 2 627% | 0 ■ | 49 |
| 13 | KRAUZERS, SIA | Mežizstrāde | 33 416 | 44% | 10 ■ | 205 |
| 14 | Niedrāji MR, SIA | Mežizstrāde | 27 302 | 33% | 10 ■ | 191 |
| 15 | PATA Strenči, AS | Mežizstrāde | 26 893 | 35% | 15 ■ | 80 |
| 16 | JUBERGS, SIA | Mežizstrāde | 26 624 | 40% | 14 ■ | 50 |
| 17 | PRIEDES AG, SIA | Mežizstrāde | 24 042 | 62% | 11 ■ | 40 |
| 18 | TELUSS, SIA | Mežizstrāde | 23 718 | 70% | 9 ■ | 30 |
| 19 | Meža birojs, SIA | Mežizstrāde | 22 780 | 27% | 3 ■ | 15 |
| 20 | Rīgas meži, SIA | Mežsaimniecība | 21 348 | 22% | 13 ■ | 387 |
| 21 | RAIRU, SIA | Mežizstrāde | 20 463 | 51% | 12 ■ | 115 |
| 22 | VECVAGARI M, SIA | Mežizstrāde | 16 609 | 34% | 4 ■ | 189 |
| 23 | Ziemeļlatvijas meži, SIA | Mežsaimniecība | 15 804 | 91% | 15 ■ | 35 |
| 24 | Stiga RM Transports, SIA | Mežizstrāde | 13 936 | 33% | 7 ■ | 111 |
| 25 | GRANTIŅI 1, SIA | Mežizstrāde | 12 321 | -20% | 3 ■ | 118 |

Avots: Firmas.lv, licencēti UR dati




INKOLUKSS





**Atmežošana jeb meža
zemes transformācija**



**Visa veida darījumi
ar meža īpašumiem**



**Pērkam aizaugušas
lauksaimniecības zemes
un lauku viensētas**



**TĀLR. 26 157 008
INKO.LUKSS@GMAIL.COM
WWW.INKOLUKSS.LV**



Mežizstrādes pakalpojumi
Harvestera pakalpojumi
Forvardera pakalpojumi
Mežu pirkšana



SMILTS KARJERS
Smilts ieguve,
tirdzniecība, piegāde

tālr. **29 472509**
nauris.bokss@inbox.lv
www.mezizstradebkgupa.lv



+371 26 334 455
+371 28 677 780
info@dabaskoks.lv
www.dabaskoks.lv



**Lauksaimniecības platību
attīrīšana no kokaugiem**



**Kurināmās šķeldas
ražošana**



**Ekskavatora ar
kniebējgalvu pakalpojumi**



Mežizvedēja pakalpojumi



Mežizstrādes pakalpojumi



**Koku celmu frēzēšanas
pakalpojumi**

Mežizstrādes uzņēmums DIMANTA STRAUTIŅŠ

Strauta iela 6, Skaistkalne,
Skaistkalnes p., Bauskas n., LV-3924
Tālr. 26 42 62 37
E-pasts: g.barens@inbox.lv
www.dimantastrautins.lv

**Mežu un cirsmu pirkšana
Cirsmu un meža novērtēšana
Cirsmu skiču sagatavošana
Cirsmu stigošana un dastošana
Cirsmu izstrāde
Cirsmu pievešana
Apauguma novākšana**



Tālrunis **26 228 815**
info@epforest.lv

Mežsaimniecība un mežizstrāde

**Palīdzam sagatavot nepieciešamos
dokumentus ciršanas tiesībām**

Pērkam nekustamos īpašumus Vidzemē un Latgalē

MŪSU MOTO – “GODĪGUMS IR LABĀKĀ POLITIKA”



Vai jūs esat atrodams?
Kāda informācija ir redzama
par jūsu uzņēmumu?
Pārbaudiet to bez maksas!



Ar SyncMe uzņēmuma
profilu pārvaldīšana ir ērta
un vienkārša! Ietaupiet savu
laiku un parūpējieties, lai
lietotājs jūs atrod tieši tur,
kur meklē – pārvaldiet visu
uzņēmuma informāciju
internetā vienuviet!


syncme.lv

Kokmateriālu tirdzniecība
Zāģmateriāli
Galdniecības dēļi
Apaļkoku iepirkšana



GM
Ozols

Rāmuļu iela 8, Rīga
+371 26 404 497
gmozols11@gmail.com
www.gmozols.lv



interPALET SIA

Mūsu uzņēmumam ir 15 gadu pieredze koka palešu un koka materiālu ražošanā un pārdošanā gan Baltijas valstu tirgū, gan arī Eiropā.

Koka paletes pieejamas visa veida izmēros – nestandarta paletes, eiropaletes, dažāda izmēra paletes.

Tirgojam dažāda veida zāģmateriālus.

Piedāvājam impregnēšanas un fumigācijas pakalpojumus.



Rīga, Kleistu 18a, LV 1067 • Tālr. 28 305714, 28 889986, 26 446630 • E-pasts: interpalet@inbox.lv • www.interpalet.lv

SIA "Latvijasmernieks.lv"
ir dibināta 2005. gadā un ir
vadošais uzņēmums zemes
kadastrālajā uzmērīšanā.

Uzņēmums piedāvā zemes ierīcības,
topogrāfiskās uzmērīšanas un projektēšanas
pakalpojumus, kā arī inženierģeodēziskos,
ģeoloģiskos darbus un aerofotogrametriju.
Mūsu misija ir sniegt augsti kvalitatīvus
visu veidu mērniecības pakalpojumus
iedzīvotājiem, pašvaldībām, valsts
institūcijām, kā arī juridiskām personām,
nodrošinot pakalpojuma pieejamību visā
Latvijas teritorijā par cenām, kas vienlaikus
ir ekonomiski pamatotas un atbilstošas
iedzīvotāju maksātspējai.



LATVIJASMERNIEKS.LV

Rīga, E.Smilģa 2a, LV 1048, tālr. **29 458 029**

E-pasts: info@latvijasmernieks.lv, www.latvijasmernieks.lv



**Sasniedz profesionāļu
B2B auditoriju ar Firmas.lv
reklāmas risinājumiem!**



www.firmas.lv/reklamas-risinajumi

Firmas.lv



Nekustamais īpašums

- Apsaimniekošana
- Darījumi ar nekustamo īpašumu, noliktavu pakalpojumi

+/- Panākumi un neveiksmes

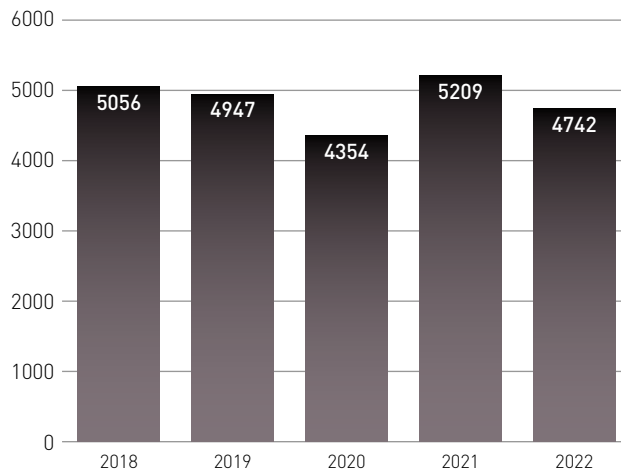
“Altum” piedāvā aizdevumus dalītā īpašuma izbeigšanai
Attīstības finanšu institūcija “Altum” piedāvā aizdevumu daudzdzīvokļu māju dzīvokļu īpašniekiem noteiktās atsavināmās zemes izpirkšanai jeb atsavināšanas cenas samaksai. Aizdevuma mērķis ir veicināt finansējuma pieejamību tiem, kuri vēlas izmantot Piespiedu dalītā īpašuma privatizētajās mājās izbeigšanas likumā nostiprināto mehānismu, lai izbeigtu piespiedu dalīto īpašumu ar zemes īpašnieku, bet kuriem nav līdzekļi atsavināšanas cenas daļas samaksai. Aizdevumi tiek piešķirti no 10 000 eiro ar atmaksas termiņu līdz 20 gadiem.

Darījumu skaits ar dzīvokļiem jaunajos projektos pērn samazinājies par 9,3%

Rīgā darījumu skaits ar dzīvokļiem jaunajos projektos pagājušajā gadā samazinājies par 9,3%. Kopumā pērn veikti 2702 darījumi ar dzīvokļiem jaunajos projektos. Tostarp darījumu skaits ar dzīvokļiem jaunajos projektos Rīgas centrā pērn samazinājās par 23,5% – līdz 716 darījumiem. Rīgas centrā īsti nav vietas, kur izvērst jauno projektu būvniecību, tāpēc projektu ir maz un tie ir dārgi.

Tendence

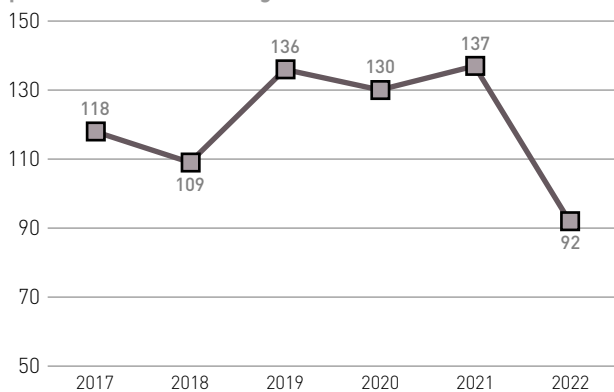
Sērijuveida dzīvokļu darījumu skaits Rīgas mikrorajonos



Dati: Arco Real Estate

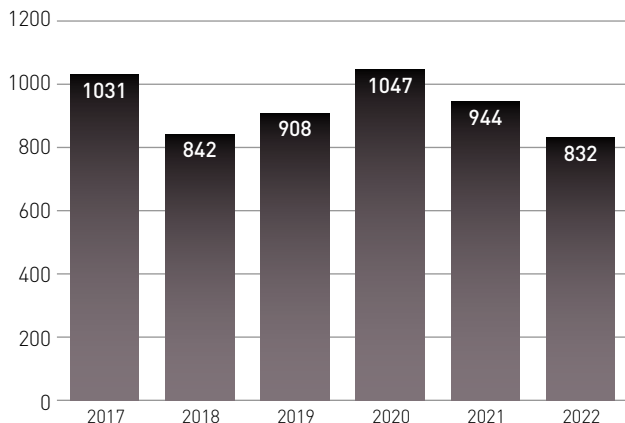
Nozares fakti

Darījumi ar komerciālai un industriālai apbūvei atbilstošu zemi Rīgā



Dati: Valsts Zemes dienests

Darījumu skaits ar lauksaimniecības zemi



Dati: Valsts Zemes dienests

Izaicinājumi un atbalsts

EURIBOR slogs uz kredītņēmēju pleciem

Inflācija un EURIBOR pieaugums ietekmē daudzus Latvijas iedzīvotājus, kuriem ir kredītsaistības. Izskan aicinājumi Saeimai kopā ar valdību un Latvijas Banku rast veidu, kā komercbankām un citām finansēšanas iestādēm, kas Latvijā nodarbojas ar iedzīvotāju finansēšanu, likt pārskatīt un pilnveidot kredīta izsniegšanas procentu un komisijas piešķiršanas politikas un nosacījumus, lai veicinātu kredītņēmēju primāri izvēlēties fiksētās procentu likmes. Finanšu ministrija norāda, ka bankām ir iespēja, nepārtraucot kredītu likmju sasaisti ar EURIBOR, piedāvāt klientiem uz noteiktu laiku samazināt vai atcelt aizdevuma likmes fiksēto daļu.

Samazinājies darījumu skaits ar meža un lauksaimniecībā izmantojamām zemēm

Pēdējos gados strauji augošais uzrāviens darījumos ar meža zemēm šobrīd ir nosacīti apstājies. Vidējā iegādātā platība atsevišķos reģionos gada laikā ir pieaugusi – Vidzemē vidējā platība darījumos ir 10,6 hektāri, Kurzemē 9,7 hektāri, bet Zemgalē 9,1 hektārs. Tomēr, salīdzinot ar laika posmu no pērnā gada janvāra līdz jūnijam, darījumu skaits šāgada pirmajā pusē ar meža zemēm samazinājies par 46%. Līdz pat vasaras vidum meža īpašumu cenas turpināja augt, taču šobrīd ir apstājušās pie nepilniem 3000 eiro par hektāru. Darījumu skaita kritums skāris arī lauksaimniecībā izmantojamo zemju segmentu. Salīdzinot ar 2022. gada pirmo pusgadu, kopējais darījumu skaits samazinājies par aptuveni 30%.

Industriālo parku attīstītājs “Piche” sācis pievērsties arī dzīvojamo ēku projektiem

Industriālo parku attīstītājs “Piche” sācis pievērsties arī dzīvojamo ēku projektiem, un tuvākajos plānos ir dzīvojamā kvartāla attīstība Mārupē. “Piche” šobrīd ir lielākais industriālo parku attīstītājs Latvijā, bet uzņēmuma mērķis ir dažu gadu laikā kļūt arī par vienu no vadošajiem attīstītājiem arī dzīvojamo telpu segmentā. Kopumā “Piche” plāno Mārupē attīstīt veselu kvartālu, tostarp būs 14 daudzdzīvokļu ēkas, bērnodārzs.

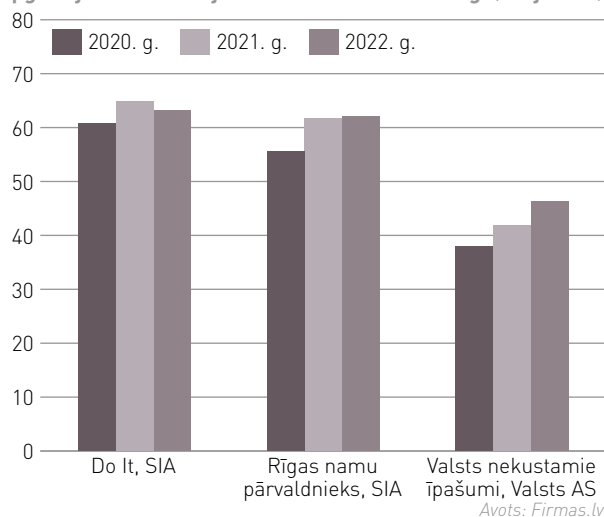
Rādītāju dinamika

Uzņēmumi, kuru apgrozījums ir virs 145 000 EUR

| | 2020 | 2021 | 2022 |
|---------------------------|------|------|-------------|
| Apkopoto uzņēmumu skaits | 1812 | 1945 | 2042 |
| Darbinieku skaits, tūkst. | 28 | 27 | 28 |
| Peļņa, milj. EUR | 232 | 498 | 421 |
| Rentabilitāte | 13% | 24% | 17% |
| Apgrozījums, milj. EUR | 1852 | 2082 | 2415 |
| Apgrozījuma izmaiņas, % | 4% | 12% | 16% |

Apgrozījums industrijas līderiem

Apgrozījums industrijas līderiem 2020.–2022. g. (milj. EUR)



Virsnovazares skaitļos

| | Uzņēmumu skaits | | | Apgrozījums, peļņa EUR | | | | | | Darbinieki, skaits kopā | Nodokļi (VID dati) | |
|--|-----------------|-----------------------|--------------|--------------------------|------------|------------|-----------|----------------|---------------|-------------------------|--------------------|---------------------------------|
| | Kopā | Pieaudzis apgrozījums | Jauni atlasē | Neto apgrozījums, tūkst. | 22/21 | 21/20 | 20/19 | Peļņa, tūkst. | Rentabilitāte | | Kopā, tūkst. | VSAOI uz darbinieku, tūkst. EUR |
| Nekustamais īpašums | 2 042 | 80% | 20% | 2 415 233 | 16% | 11% | 4% | 420 544 | 17% | 27 751 | 415 715 | 3,61 |
| Apsaimniekošana | 448 | 79% | 16% | 516 521 | 14% | 7% | 0% | 22 261 | 4% | 15 261 | 111 160 | 2,97 |
| Darījumi ar nekustamo īpašumu, noliktavu pakalpojumi | 1 595 | 80% | 22% | 1 898 712 | 17% | 12% | 5% | 398 283 | 21% | 12 490 | 304 555 | 4,41 |

TOP 10

| N. p. k. | Nosaukums | Darbības joma | 2022. g. neto apgrozījums, tūkst. EUR | Apgrozījuma izmaiņas, pret 2021. g., % | Rentabilitāte, % | Darbinieku skaits |
|----------------|--------------------------------------|-----------------------|---------------------------------------|--|------------------|-------------------|
| 1 ¹ | Do It, SIA | Noliktavu pakalpojumi | 63 210 | -2% | 2 | 194 |
| 2 | Rīgas namu pārvaldnieks, SIA | Namu apsaimniekošana | 61 973 | 1% | 7 | 2046 |
| 3 | Valsts nekustamie īpašumi, Valsts AS | Nekustamais īpašums | 46 283 | 11% | 9 | 402 |
| 4 | Plesko Real Estate, SIA | Nekustamais īpašums | 41 326 | 16% | 23 | 0 |
| 5 | TRIALTO LATVIA, SIA | Noliktavu pakalpojumi | 38 548 | 13% | 1 | 264 |
| 6 | Bonava Latvija, SIA | Nekustamais īpašums | 35 349 | -7% | 14 | 182 |
| 7 | LIEPAJA BULK TERMINAL LTD, SIA LSEZ | Noliktavu pakalpojumi | 34 916 | 40% | 2 | 294 |
| 8 | NNL LV, SIA | Noliktavu pakalpojumi | 33 430 | 0% | 0 | 82 |
| 9 | PN Management, SIA | Namu apsaimniekošana | 23 528 | 88% | 2 | 4 |
| 10 | ATOMEX, SIA | Telpu noma | 23 473 | -13% | 11 | 5 |

¹ Atšķirīgs pārskata periods no 01.03.2022. līdz 28.02.2023.
Avots: Firmas.lv, licencēti UR dati

Asociācijas viedoklis

EURIBOR likmju kāpuma dēļ atsevišķi attīstītāji iepauzējuši ar projektiem



Nekustamo īpašumu
attīstītāju alianses
valdes priekšsēdētājs
Mārtiņš Vanags

Rīgas teritoriālpilnvarotņu apstiprināšana gada sākumā ir veicinājusi nekustamo īpašumu tirgus pozitīvo attīstību, jo investoriem ir skaidrība, ar kādiem nosacījumiem jāreķinās, plānojot savus projektus. Šo aktivitāti nevar pamanīt, braucot pa Rīgas ielām, tomēr ir zināma rosība plānojot vai projektējot jaunus objektus vai veselus kvartālus, attīstībai.

Savukārt EURIBOR kāpums noteikti ietekmēja attīstītāju biznesa plānus un iespēju aizņemties kopumā. Attiecīgi, ja segmenta vai konkrētā objekta nomas maksas/pārdošanas cenas tirgus konkurence neatļauj pietiekami pacelt (lai kompensētu izmaiņas), tad attīstītājam jāiepausē ar projekta uzsākšanu līdz brīdim, kad EURIBOR (vai citi ar būvniecību saistītie izdevumi) kritīsies vai nomas maksas/pārdošanas cenas sasniegs nepieciešamo

līmeni. Gatavu objektu pārdošanas cenu kāpumu, kas arī teorētiski varētu kompensēt EURIBOR likmju kāpumu, tuvākajā laikā neviens neprognozē, jo EURIBOR likmes ir arī negatīvi ietekmējušas naudas plūsmas objektu vērtības. Tajā skaitā nevaram minēt kāda sāka projekta apturēšanu EURIBOR likmju izmaiņu dēļ, bet, ja EURIBOR likmes būtu zemākas, tad virkne projektu būtu uzsākti.

Lai gan šobrīd Rīgā vairāk nekā 30 daudzdzīvokļu projekti ir būvniecības stadijā, tikai aptuveni puse (52%) no tiem tiks nodoti ekspluatācijā līdz šī gada beigām, un salīdzinājumā ar iepriekšējo gadu būvniecībā esošo projektu skaits ir samazinājies. Pēc Colliers datiem šobrīd tirgū ir pieejami aptuveni 3610 dzīvokļi. Aptuveni 1650 no šiem dzīvokļiem ir pabeigti un gatavi iegādei, savukārt aptuveni 1960 dzīvokļi atrodas būvniecības stadijā un ir pieejami rezervēšanai. Attīstības projektiem rezervācijas (iepriekšpārdošana) šobrīd sasniedz 37%, kas ir ievērojami mazāk par ierastajiem 50%, ko novērojām iepriekšējos gados. Ja agrāk bija novērojama tendence, ka daudzi jauni daudzdzīvokļu projekti pie nodošanas ekspluatācijā bija pilnībā rezervēti, šobrīd šī tendence mainās, gan tādēļ, ka ir pieejami apskatei vairāki pabeigti jaunie projekti, gan arī augsto kredītēšanas izmaksu un kopējās inflācijas dēļ. Līdz ar augstākām jauno dzīvokļu cenām un kopējai inflācijai jauna dzīvokļa iegūšana ir kļuvusi grūtāka, īpaši mājāsaimniecībām ar vidējiem vai zemākiem ienākumiem.

Asociācijas viedoklis

Jāmazina “pelēkās zonas” lielums nekustamā īpašuma nozarē



Latvijas Nekustamo īpašumu
darījumu asociācijas (LANĪDA)
valdes priekšsēdētājs
Aigars Šmits

Latvijā gadā notiek apmēram 50 000 nekustamā īpašuma darījumu, un vien 20% no tiem notiek ar licencētu aģentu un uzņēmumu starpniecību. 2020. gada 1. augustā stājās spēkā Nekustamā īpašuma darījumu starpnieku darbības likums, bet 2023. gada 7. jūnijā stājās spēkā grozījumi Nekustamā īpašuma darījumu starpnieku darbības likumā, ar kuriem pastiprinātas prasības nekustamā īpašuma darījumu starpnieku darbībai Latvijā, nodrošinot efektīvāku šo personu profesionālās darbības uzraudzību. LANĪDA ieskatā šis likums nedarbojas un nekustamo īpašumu darījumu nozare joprojām ir diezgan “pelēka”.

Gadu no gada nemainīgi apmēram 33–34% nekustamā īpašuma darījumu notiek par neticamām summām, proti, par tādām, kuras neatbilst reālajai tirgus situācijai. Piemēram, tie ir darījumi ar lauksaimniecības zemi, kur visi nozarē strādājošie zina, ka

reālā cena ir 10 000 līdz 12 000 eiro par hektāru, taču statistika uzrāda cenu 5000 eiro par hektāru. Pēc LANĪDA aplēsēm, šajā “pelēkajā” zonā slēpjas līdz pat 100 miljoniem eiro, ko valsts neiegūst nomaksāto nodokļu vai nodevu veidā.

Joprojām notiek nekustamā īpašuma iegādes darījumi par skaidru naudu, lai gan tādi ir aizliegti. Viens no šādu darījumu iemesliem ir prasība maksāt 20% kapitāla pieauguma nodokli. LANĪDA ir vērsusies pie Finanšu ministrijas (FM) ar divām iniciatīvām – samazināt kapitāla pieauguma nodokli no 20% līdz 10%, kā arī atļaut nekustamo īpašumu aģenta atlīdzību attiecināt uz attaisnotajiem izdevumiem.

Darījumos, kas notiek pašu spēkiem, ar juristu konsultantu palīdzību, vai, iespējams, nelegālo mākleru atbalstu, nav jāveic ne klientu izpētes, ne sankciju pārbaudes atbilstoši Noziedzīgi iegūtu līdzekļu legalizācijas un terorisma un proliferācijas finansēšanas novēršanas (NILLTPFN) likuma prasībām. Ņemot vērā ģeopolitisko un ekonomisko situāciju, kā arī vienlīdzības un tiesiskuma principus, konsekvence attiecībā uz NILLTPFN būtu jāpiemēro un jāievēro visā nozarē.

Tāpat LANĪDA rosina, ka EM reģistrā reģistrētu starpnieku pakalpojuma komisija ir iekļaujama attaisnojamos izdevumos. Bet, samazinot kapitāla pieauguma likmi no 20% līdz 10%, varētu veicināt nodokļu ieņēmumus un samazinātu gadījumus, kad darījums notiek skaidrā naudā.

Apsaimniekošana



Akciju kotēšana biržā ļautu strādāt pie darbības paplašināšanas

“Rīgas namu pārvaldnieks”
valdes priekšsēdētājs
Māris Ozoliņš

Rīgas pašvaldības namu apsaimniekošanas uzņēmuma “Rīgas namu pārvaldnieks” (RNP) akcijas biržā varētu sākt kotēt arī pirms šobrīd uzņēmuma vidējā termiņa darbības stratēģijā paredzētā 2026. gada. Rīgas dome jebkurā gadījumā paturētu nozīmīgu akciju paketi, bet tā būtu iespēja par RNP līdzīpašniekiem kļūt arī tā klientiem un darbiniekiem. Tāpat tas RNP ļautu strādāt pie darbības paplašināšanas. Galvenais ir kļūt par brīvā tirgus dalībnieku, un tad mēs varētu strādāt arī uz sava tirgus

paplašināšanu ne tikai tajās robežās, kas mums ir pašlaik. Uzņēmums varētu darboties ne tikai citās pilsētās, bet arī citās valstīs, kā arī pievērsties komercplātību pārvaldīšanai. Piemēram, mēs varētu nopirkt uzņēmumu Viļņā. Ja jau mēs esam lielākais namu pārvaldīšanas uzņēmums Baltijā, tad tas ir jāizmanto. Pašlaik RNP modernizē pakalpojumus un aktīvi aicina iedzīvotājus pārņemt namu pārvaldīšanas tiesības, vienlaikus turpinot veikt māju apsaimniekošanu.

Nozares TOP 25 uzņēmumi


| N. p. k. | Nosaukums | Darbības joma | 2022. gada apgroz. tūkst. EUR | Apgrozījuma izmaiņas, pret 2021. g., % | Rentabilitāte, % | Darbinieku skaits |
|-----------------|---|----------------------|-------------------------------|--|------------------|-------------------|
| 1 | Rīgas namu pārvaldnieks, SIA | Namu apsaimniekošana | 61 973 | 1% | 7 ■ | 2046 |
| 2 | PN Management, SIA | Namu apsaimniekošana | 23 528 | 88% | 2 ■ | 4 |
| 3 | Rīgas nami, SIA | Namu apsaimniekošana | 17 658 | 409% | 1 ■ | 334 |
| 4 | HAGBERG, SIA | Uzkopšanas serviss | 13 928 | 13% | 6 ■ | 820 |
| 5 | LSREF3 Rīga Plaza, SIA | Namu apsaimniekošana | 12 625 | 45% | 6 ■ | 2 |
| 6 | Zemkopības ministrijas nekustamie īpašumi, Valsts SIA | Namu apsaimniekošana | 12 088 | -35% | 0 ■ | 146 |
| 7 | Ogres Namsaimnieks, SIA | Namu apsaimniekošana | 11 595 | 35% | 15 ■ | 162 |
| 8 | Concord Service Group, SIA | Uzkopšanas serviss | 9 698 | 38% | 3 ■ | 547 |
| 9 | Caverion Latvija, SIA | Namu apsaimniekošana | 9 475 | 23% | 2 ■ | 131 |
| 10 | VINSA, SIA | Namu apsaimniekošana | 7 381 | -37% | 15 ■ | 2 |
| 11 | PILSĒTAS EKO SERVISS, SIA | Uzkopšanas serviss | 7 183 | 26% | 12 ■ | 67 |
| 12 | Civinity Mājas, AS | Namu apsaimniekošana | 6 817 | 15% | -5 ■ | 143 |
| 13 | Daugavpils dzīvokļu un komunālās saimniecības uzņēmums, SIA | Namu apsaimniekošana | 6 564 | 19% | 0 ■ | 450 |
| 14 | APSA BŪVE, SIA | Namu apsaimniekošana | 6 100 | 36% | 4 ■ | 9 |
| 15 | Ķekavas nami, SIA | Namu apsaimniekošana | 6 093 | 42% | -13 ■ | 106 |
| 16 | CHS, SIA | Uzkopšanas serviss | 5 747 | 43% | 5 ■ | 454 |
| 17 | IMPEL SERVIKS, SIA | Namu apsaimniekošana | 5 146 | 16% | 1 ■ | 440 |
| 18 ¹ | Civinity Solutions, SIA | Namu apsaimniekošana | 5 134 | 9% | -21 ■ | 390 |
| 19 ² | Jelgavas novada KU, SIA | Namu apsaimniekošana | 5 117 | 40% | -3 ■ | 129 |
| 20 | Civinity Mājas Jūrmala, SIA | Namu apsaimniekošana | 5 061 | -1% | 16 ■ | 130 |
| 21 | Jelgavas nekustamā īpašuma pārvalde, SIA | Namu apsaimniekošana | 4 864 | 11% | 0 ■ | 207 |
| 22 | UNO Group, SIA | Uzkopšanas serviss | 4 629 | 61% | 14 ■ | 276 |
| 23 | Ekozona, SIA | Namu apsaimniekošana | 3 940 | 31% | 11 ■ | 95 |
| 24 | Mārupes komunālie pakalpojumi, SIA | Namu apsaimniekošana | 3 892 | 36% | -18 ■ | 40 |
| 25 | BCS, SIA | Uzkopšanas serviss | 3 832 | 27% | 5 ■ | 39 |

¹ Ir nodrošinājumi.

² Ir aktīva reorganizācija.

Avots: Firmas.lv, licencēti UR dati

Darījumi ar nekustamo īpašumu, noliktavu pakalpojumi



Mājokļu tirgū krīzes smagākais posms varētu būt aiz muguras

"Bonava Latvija"
valdes priekšsēdētājs
Mareks Kļaviņš

Jauno mājokļu tirgus un nekustamo īpašumu nozare kopumā ir pārlaidusi izaicinājumiem bagātu ziemu ar milzīgu inflāciju, pieaugošām banku procentu likmēm un paaugstinātu piesardzības līmeni patērētāju vidū. Un, lai arī vēl pārāgrī teikt, ka pašlaik situācija ir būtiski mainījusies, atsevišķas indikācijas liecina, ka šīs krīzes smagākais posms varētu jau būt aiz muguras. Pēdējā pusgada laikā lielus pārsteigumus nekustamo īpašumu tirgū


neesam piedzīvojuši: kā jau tika prognozēts pagājušā gada nogalē, EURIBOR pieaugums ir piebremzējis vai mazinājis Latvijas iedzīvotāju iespējas iegādāties jaunu mājokli, tomēr vajadzība pēc jauna mājokļa nebūt nav zudusi. Vienlaikus palielinājies laiks lēmuma par dzīvokļa iegādi pieņemšanai, ko galvenokārt ietekmē cilvēku bažas un neskaidrība par savu spēju nodrošināt ikmēneša saistības par iecerēto mājokli ilgtermiņā.

Nozares TOP 25 uzņēmumi

| N. p. k. | Nosaukums | Darbības joma | 2022. gada apgroz. tūkst. EUR | Apgrozījuma izmaiņas, pret 2021. g., % | Rentabilitāte, % | Darbinieku skaits |
|----------------|--------------------------------------|-----------------------|-------------------------------|--|------------------|-------------------|
| 1 ¹ | Do It, SIA | Noliktavu pakalpojumi | 63 210 | -2% | 2 ■ | 194 |
| 2 | Valsts nekustamie īpašumi, Valsts AS | Nekustamais īpašums | 46 283 | 11% | 9 ■ | 402 |
| 3 | Plesko Real Estate, SIA | Nekustamais īpašums | 41 326 | 16% | 23 ■ | 0 |
| 4 | TRIALTO LATVIA, SIA | Noliktavu pakalpojumi | 38 548 | 13% | 1 ■ | 264 |
| 5 | Bonava Latvija, SIA | Nekustamais īpašums | 35 349 | -7% | 14 ■ | 182 |
| 6 | LIEPAJA BULK TERMINAL LTD, SIA LSEZ | Noliktavu pakalpojumi | 34 916 | 40% | 2 ■ | 294 |
| 7 | NNL LV, SIA | Noliktavu pakalpojumi | 33 430 | 0% | 0 ■ | 82 |
| 8 | ATOMEX, SIA | Telpu noma | 23 473 | -13% | 11 ■ | 5 |
| 9 | M257, SIA | Nekustamais īpašums | 21 400 | 33% | 63 ■ | 0 |
| 10 | DELTA PROPERTY, SIA | Nekustamais īpašums | 19 706 | 99% | 49 ■ | 0 |
| 11 | BALTU Forest Group, SIA | Telpu noma | 18 375 | 82% | 1 ■ | 21 |
| 12 | Rītausmas Steel Constructions, SIA | Noliktavu pakalpojumi | 18 375 | 47% | 9 ■ | 63 |
| 13 | TOLMETS KURZEME, SIA | Telpu noma | 15 741 | 89% | 10 ■ | 49 |
| 14 | Delfield Baltia, SIA | Telpu noma | 14 801 | 171% | -3 ■ | 4 |
| 15 | Vastint Latvia, SIA | Nekustamais īpašums | 14 402 | -9% | -17 ■ | 10 |
| 16 | TIRDZNICĪBAS CENTRS PLESKODĀLE, SIA | Nekustamais īpašums | 13 565 | 32% | 11 ■ | 9 |
| 17 | TCK, SIA | Nekustamais īpašums | 12 880 | | 79 ■ | 1 |
| 18 | EfTEN Domina, SIA | Nekustamais īpašums | 12 797 | 43% | 24 ■ | 7 |
| 19 | SEMARAH HOTEL MANAGEMENT, SIA | Nekustamais īpašums | 12 713 | 165% | 3 ■ | 180 |
| 20 | TAV Latvia, SIA | Nekustamais īpašums | 12 242 | 104% | 18 ■ | 8 |
| 21 | Prodimpekss Loģistikas Grupa, SIA | Noliktavu pakalpojumi | 12 077 | 41% | 1 ■ | 174 |
| 22 | MADESTA, SIA | Nekustamais īpašums | 11 580 | -41% | 3 ■ | 87 |
| 23 | Dizozols, SIA | Nekustamais īpašums | 11 563 | 3 019% | 17 ■ | 21 |
| 24 | Cargo Concept, SIA | Noliktavu pakalpojumi | 11 223 | 127% | 16 ■ | 42 |
| 25 | MMD SERVISS, SIA | Noliktavu pakalpojumi | 10 116 | -10% | -3 ■ | 237 |

¹ Atšķirīgs pārskata periods no 01.03.2022. līdz 28.02.2023.

Avots: Firmas.lv, licencēti UR dati



Palīdzam pirkt, pārdot, izīrēt un iznomāt
nekustamos īpašumus visā Latvijā

Tavs uzticamais partneris
nekustamo īpašumu pasaulē

Tālrunis 27 33 00 22
info@rigabrokers.lv
Lenču iela 2-1a, Rīga
www.rigabrokers.lv

Sasniedz profesionāļu
B2B auditoriju ar Firmas.lv
reklāmas risinājumiem!



www.firmas.lv/reklamas-risinajumi

Firmas.lv



Pakalpojumi

• Apsardze, drošības sistēmas un identifikācijas dokumenti • Atkritumu apsaimniekošana, ekoloģija, metāllūžņi, vides aizsardzība • Sadzīves pakalpojumi • Skaistumkopšana, kosmētika

+/- Panākumi un neveiksmes

Vides apsaimniekotāji startē biržā

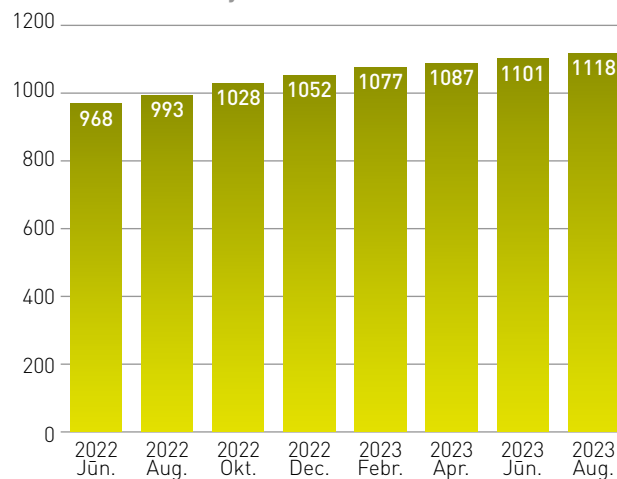
Kompānijām attīstoties, lielākie vides apsaimniekošanas koncerni – “Eco Baltia” un “Clean R grupa” – veiksmīgi kotējuši obligācijas biržā “Nasdaq Riga”. Februārī “Eco Baltia” emitēja obligācijas 8 miljonu eiro apmērā, bet decembrī “Clean R grupa” emitēja trīs gadu obligācijas 15 miljonu eiro apmērā. Abi uzņēmumi norādījuši, ka obligāciju emisijā piesaistītie līdzekļi novirzīti grupas investīciju plānu īstenošanai.

Pašvaldības atsakās no svētku uguņošanas

Latvijā arvien izplatītāka ir atteikšanās no salūtiem pašvaldību rīkotu svētku laikā. To veicinājušas gan rūpes par vidi, gan karš Ukrainā. Piemēram, Rīgas svētkos augustā uguņošanas vietā notika dronu šovs. Siguldas novada dome lēma turpmāk salūtu novada teritorijā atļaut vien gadumijā, liedzot uguņošanu citos svētkos. Pret šādu lēmumu iebilda Neatkarīgo pirotehniķu asociācija (NaPA), kas solīja vērsties Satversmes tiesā. Dome kā kompromisu paredz ikdienā ļaut lietot F1 kategorijas uguņošanas ierīces, bet arī pret to pirotehniķi iebilst.

Tendence

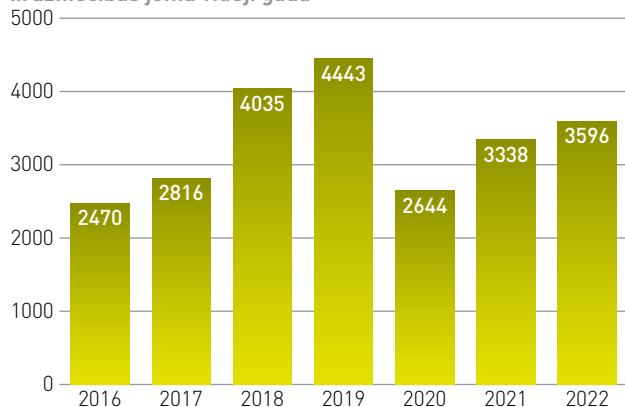
Taromātu skaits Latvijā



Avots: Depozīta iepakojuma operators

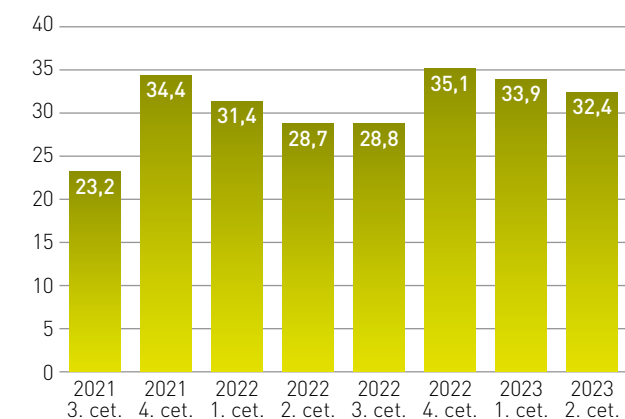
Nozares fakti

Brīvās darbvietas pakalpojumu un tirdzniecības jomā vidēji gadā



Avots: Centrālā statistikas pārvalde

Neto ieņēmumi no azartspēlēm (milj. EUR)



Avots: Centrālā statistikas pārvalde

Izaicinājumi un atbalsts

Saeima atbalsta atkritumu apsaimniekošanas reģionālo centru izveidi

Grozījumi Atkritumu apsaimniekošanas likumā paredz īstenot institucionālu reformu, pārejot no desmit uz pieciem atkritumu apsaimniekošanas reģioniem, un mainīt atkritumu apsaimniekošanas pārraudzības sistēmu, katrā reģionā izveidojot vienu vai vairākus atkritumu apsaimniekošanas reģionālos centrus. Atkritumu apsaimniekošanas reģionālie centri būs publiskas personas publiski privāta vai privāta kapitālsabiedrība, kas veiks attiecīgā atkritumu apsaimniekošanas reģiona pašvaldību deleģētos pārvaldes uzdevumus, īstenojot atkritumu apsaimniekošanas valsts plānā, kā arī atkritumu apsaimniekošanas reģionālajā plānā noteiktos atkritumu apsaimniekošanas mērķus. Izmaiņas paredz arī uzlabot atkritumu apsaimniekošanas darbību kontroli. Saskaņā ar Vides aizsardzības un reģionālās attīstības ministrijas (VARAM) aplēsēm, patlaban Latvijā apglabā 40% sadzīves atkritumu, taču, lai sasniegtu Eiropas Savienības direktīvās noteiktos mērķus, līdz 2035. gadam Latvijai apglabājamo atkritumu apjoms jāsamazina četras reizes.

Atbalsta vecu un neefektīvu apkures iekārtu nomaiņu

Maijā izsludināta pirmā iesniegumu atlases kārtā, dodot iespēju pilsētu mājāsaimniecībām saņemt Eiropas Savienības fondu finansējumu pieslēgumu izveidei centralizētām siltumapgādes sistēmām. Projektu iesniegumu atlases pirmajā uzskaitē pieejamais Eiropas Reģionālās attīstības fonda (ERAF) finansējums – 3 000 000 eiro. Projektam pieejamais ERAF finansējums ir atkarīgs no siltumenerģijas pieprasījuma jaudas, taču nevarēs pārsniegt 4400 eiro uz vienu deklarēto iedzīvotāju īpašumā, kur tiks veikta siltumapgādes uzlabošana. Kopējais programmas finansējums ir 12,44 miljoni eiro. Pateicoties šīm investīcijām, līdz 2025. gada beigām plānots panākt piesārņojuma smalko daļiņu emisiju samazinājumu vismaz 50 tonnas gadā un vismaz 2795 iedzīvotāji gūs tiešu labumu no gaisa kvalitātes pasākumiem.

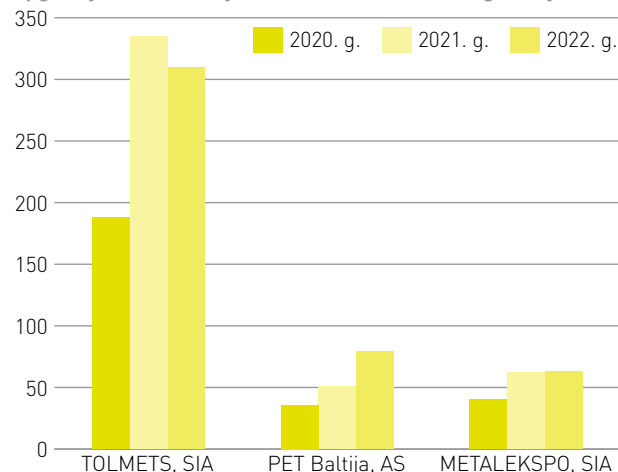
Rādītāju dinamika

Uzņēmumi, kuru apgrozījums ir virs 145 000 EUR

| | 2020 | 2021 | 2022 |
|---------------------------|------|------|-------------|
| Apkopoto uzņēmumu skaits | 777 | 810 | 895 |
| Darbinieku skaits, tūkst. | 22 | 22 | 22 |
| Peļņa, milj. EUR | 60 | 124 | 85 |
| Rentabilitāte | 5% | 8% | 5% |
| Apgrozījums, milj. EUR | 1163 | 1529 | 1702 |
| Apgrozījuma izmaiņas, % | 11% | 31% | 11% |

Virszozaru īpatsvars

Apgrozījums industrijas līderiem 2020.–2022. g. (milj. EUR)



Avots: Firmas.lv

Virszozares skaitļos

| | Uzņēmumu skaits | | | Apgrozījums, peļņa EUR | | | | | | Darbinieki, skaits kopā | Nodokļi (VID dati) | |
|--|-----------------|-----------------------|--------------|--------------------------|------------|------------|------------|---------------|---------------|-------------------------|--------------------|---------------------------------|
| | Kopā | Pieaudzis apgrozījums | Jauni atlasē | Neto apgrozījums, tūkst. | 22/21 | 21/20 | 20/19 | Peļņa, tūkst. | Rentabilitāte | | Kopā, tūkst. | VSAOI uz darbinieku, tūkst. EUR |
| Pakalpojumi | 895 | 76% | 18% | 1 702 218 | 11% | 24% | 10% | 84 943 | 5% | 21 871 | 214 807 | 3,54 |
| Apsardze, drošības sistēmas un identifikācijas dokumenti | 205 | 78% | 14% | 260 214 | 20% | -1% | -6% | 9962 | 4% | 8960 | 75 698 | 3,31 |
| Atkritumu apsaimniekošana, metāllūžņi | 327 | 72% | 16% | 1 220 737 | 7% | 30% | 14% | 60 793 | 5% | 6607 | 92 945 | 4,02 |
| Sadzīves pakalpojumi | 303 | 75% | 18% | 191 281 | 25% | 15% | 13% | 11 213 | 6% | 5633 | 40 803 | 3,44 |
| Skaistumkopšana, kosmētika | 60 | 93% | 33% | 29 986 | 74% | -5% | -23% | 2975 | 10% | 671 | 5360 | 2,91 |

TOP 10

| N. p. k. | Nosaukums | Darbības joma | 2022. g. neto apgrozījums, tūkst. EUR | Apgrozījuma izmaiņas, pret 2021. g., % | Rentabilitāte, % | Darbinieku skaits |
|----------|------------------------------------|--|---------------------------------------|--|------------------|-------------------|
| 1 | TOLMETS, SIA | Metāllūžņi | 309 578 | -8% | 2 ■ | 104 |
| 2 | PET Baltija, AS | Otrreizējās izejvielas | 78 952 | 56% | 0 ■ | 243 |
| 3 | METALEKSPLO, SIA | Metāllūžņi | 63 290 | 2% | 2 ■ | 37 |
| 4 | Getliņi EKO, SIA | Atkritumu uzglabāšana, sadzīves tehnikas savākšana | 50 833 | 64% | 5 ■ | 135 |
| 5 | Eco Baltia vide, SIA | Atkritumu izvešana, konteineru noma | 49 316 | 44% | 11 ■ | 486 |
| 6 | Clean R, SIA | Atkritumu izvešana, konteineru noma | 48 679 | 19% | 10 ■ | 610 |
| 7 | Cronimet Latvia, SIA | Metāllūžņi | 48 504 | 1% | 4 ■ | 12 |
| 8 | SANEKSS METĀLS, SIA | Metāllūžņi | 40 289 | -2% | 1 ■ | 8 |
| 9 | TM CAPITAL, SIA | Metāllūžņi | 30 740 | 21% | 6 ■ | 39 |
| 10 | Depozīta Iepakojuma Operators, SIA | Atkritumu pārstrāde | 18 474 | | 22 ■ | 17 |

Avots: Firmas.lv, licencēti UR dati

Asociācijas viedoklis

Apsardzes nozarē jāveicina godīga konkurence



Drošības nozares
kompāniju asociācijas
vadītājs
Arnis Vērzemnieks

Apsardzes nozares sakārtošanas darbs turpinās. Ir ieviests Apsardzes darbības reģistrs, par kura nepieciešamību Drošības nozares kompāniju asociācija (DNKA) runāja jau kopš 2014. gada. Valsts ieņēmumu dienestam (VID) un citām kontrolējošajām institūcijām ir neatsverama nozīme, lai ar reģistra starpniecību samazinātu ēnu ekonomikas īpatsvaru nozarē. Ceram, ka reģistra informāciju izmantos gan publiskās personas, gan privātie apsardzes pakalpojumu pircēji, kas vēlas saņemt kvalitatīvu pakalpojumu no godprātīgiem komersantiem.

Satraucoša problemātika ir novērojama publiskajos iepirkumos. 2021. un arī 2022. gadā aptuveni 40% no uzvarētājiem bija tādi uzņēmumi, kuru nomaksāto nodokļu īpatsvars pret apgrozījumu un sociālo iemaksu apmērs uz vienu darbinieku ir aizdomīgi

zems. 2021. gadā minimālo algu vai mazāk saņēma aptuveni 22% apsardzes nozarē nodarbināto. Tāpat katrs ceturtais darba ņēmējs visās darba vietās nesasniedz pilnu darba slodzi. Tas nozīmē, ka daļa uzņēmumu atrodas vai balansē uz pelēkā sektora robežas un konkurē ar neadekvāti zemu cenu. Diemžēl zemākā cena kā vienīgā kritērija piemērošana joprojām dominē – publiskais sektors iepērk pakalpojumus no komersantiem, kas neadekvātu pakalpojuma maksu var piedāvāt uz aplokšņu algu rēķina.

Covid-19 pandēmijas laikā samilza darbaspēka problēmas. Lai gan valdības noteikto pulcēšanās ierobežojumu dēļ liela mēroga kultūras un izklaides pasākumi faktiski nenotika un līdz arī to nebija nepieciešams arī apsardzes pakalpojums, tirdzniecības centros strādājošie apsardzes darbinieki bija "frontes pirmajā līnijā" – cilvēku neapmierinātību ar ierobežojumu svārstīgo dabu un bailēm nereti pavadīja agresija pret personālu. Nozarē ir novērojams darbaspēka trūkums.

Krievijai, turpinot izvērst karu pret Ukrainu un Baltkrievijai izdarot spiedienu uz Eiropas Savienības robežām, vienlīdz svarīgi ir veicināt gan ārējo, gan iekšējo drošību. Apsardzes nozarei ir jābūt iekļautai iekšējās drošības koncepcijā, lai tādējādi, kur iespējams, sniegtu papildu atbalstu iekšlietu dienestiem.

Asociācijas viedoklis

Nodokļu pieauguma un nozares regulējumam jābūt saprātīgam



Latvijas Interaktīvo
azartspēļu biedrības
valdes priekšsēdētāja
Līga Līce

Interaktīvās azartspēles, tāpat kā visi citi interaktīvie izklaides veidi, izjuta strauju augšupeju Covid-19 pandēmijas laikā, kad klātienē izklaižu iespējas bija stipri ierobežotas vai pat neiespējamās. Pandēmijas gadi bija pietiekami, lai diezgan ievērojami mainītu cilvēku paradumus, un daudzās jomās attālinātais vai interaktīvais ir kļuvis par normu. Vienlaicīgi statistika rāda, ka pēc ierobežojumu atcelšanas spēlētāji atgriezās arī fiziskajās jeb zemes spēļu zālēs un kazino un patlaban sadalījums starp interaktīvo un fizisko spēļu vidi ir gandrīz vienāds.

Galvenais izaicinājums interaktīvo azartspēļu jomā ir ēnu ekonomikas daļas samazināšana. Lai to panāktu, lēmumu pieņēmējiem ir jāsaprot, ka legālajiem, Latvijā licencētajiem

interaktīvo spēļu operatoriem ir jābūt spējīgiem konkurēt ar nelegālo piedāvājumu. Azartspēļu nozarei ir jābūt stingri regulētai, vienlaicīgi regulējumam ir jābūt arī saprātīgam. Patlaban Latvijā, atšķirībā no citām ES un pasaules valstīm, ir pilnīgs aizliegums licencēto azartspēļu operatoru reklāmai, savukārt nelegālajiem operatoriem tas nav saistošs. Internetam nav robežu, un aizliegt tajā kaut ko ir praktiski neiespējami. Lai arī Izložu un azartspēļu inspekcijas speciālisti katru dienu bloķē nelegālās vietnes, to vietā uzreiz rodas jaunas. Tāpēc ir jādomā par to, lai droša, legāla spēles vide nebūtu stipri nepievilcīgāka par nelegālo, un ir būtiski, lai spēlētāji spētu atšķirt legālās vietnes no nelegālajām. Pilnīgs reklāmas aizliegums šo apgrūtina.

Diemžēl pagaidām nav indikāciju, ka tiktu plānotas izmaiņas iedzīvotāju ienākumu nodokļa (IIN) aprēķinos, kas tiek attiecināts uz spēlētājiem, neskatoties uz to, ka par šo IIN jau ir ierosinātas lietas Satversmes tiesā. Latvija ir unikāla ar to, ka IIN tiek attiecināts nevis uz laimestiem, bet uz apgrozījumu, kā rezultātā pat tie spēlētāji, kuri gada griezumā ir zaudējuši, nevis laimējuši, ir spiesti maksāt nodokli. Līdz ar to azartspēļu nodokļa celšana, nemainot ačģārno IIN regulējumu, var radīt būtisku ietekmi uz legālo operatoru konkurētspēju un veicināt ēnu ekonomikas uzplaukumu.

Apsardze, drošības sistēmas un identifikācijas dokumenti



Visdrīzāk notiks kompāniju apvienošanās

SIA "Forus Security"
vadītājs
Jānis Ābele

Nevar teikt, ka pašlaik nozarē mēs varētu runāt par milzīgu attīstību, drīzāk gan par stagnāciju. Mēs prognozējam, ka visdrīzāk notiks kompāniju apvienošanās un sinerģijas iespēju meklēšana. Izmaksas ir lielas, un es neredzu, ka tādā situācijā kā pašlaik daudzas kompānijas varēs turpināt eksistēt. Lai sniegtu apsardzes pakalpojumus, ir jāsaņem licence. Fiziskas apsardzes pakalpojumu sniegšanai ir izsniegtas 184 licences. Ja mēs skatāmies uz šo kompāniju darbības apjomu, tad

lielākoties tas ir neliels. Ikvienai kompānijai, lai ar šo biznesu nodarbotos, ir nepieciešamas arī pamata lietas, kuras rada izmaksas, un, šīm izmaksām gadu no gada augot, es neredzu, kā šo biznesu turpmāk varēs uzturēt. Tāpat 42 licences ir izsniegtas operatīvās vadības centru darbībai, kas nodarbojas ar drošības sistēmu signālu saņemšanu un apstrādi. Arī šāds skaits Latvijas tirgus izmēram nav racionāls. Šādi centri maksimums varētu būt desmit.

Nozares TOP 25 uzņēmumi

| N. p. k. | Nosaukums | Darbības joma | 2022. gada apgroz. tūkst. EUR | Apgrozījuma izmaiņas, pret 2021. g., % | Rentabilitāte, % | Darbinieku skaits |
|----------|------------------------------|---|-------------------------------|--|------------------|-------------------|
| 1 | G4S Latvia, AS | Apsardze: aizsargierīces, sistēmas, videonovērošana | 17 912 | -2% | 4 ■ | 1069 |
| 2 | Worldline Latvia, SIA | Identifikācijas dokumenti | 13 749 | -4% | 5 ■ | 133 |
| 3 | Regula Baltija, SIA | Identifikācijas dokumenti | 12 424 | 33% | 14 ■ | 89 |
| 4 | BK Latvia, SIA | Apsardze: aizsargierīces, sistēmas, videonovērošana | 11 557 | 69% | 5 ■ | 22 |
| 5 | GRIFS AG, SIA | Apsardze: dienesti | 9 167 | 3% | -1 ■ | 572 |
| 6 | LDZ apsardze, SIA | Apsardze: dienesti | 7 595 | -1% | 3 ■ | 432 |
| 7 | Evidence Network, SIA | Apsardze: aizsargierīces, sistēmas, videonovērošana | 7 525 | 16% | 10 ■ | 18 |
| 8 | DK UNITY, SIA | Apsardze: aizsargierīces, sistēmas, videonovērošana | 6 035 | 4 994% | 20 ■ | 2 |
| 9 | Fima, SIA | Apsardze: aizsargierīces, sistēmas, videonovērošana | 5 881 | 149% | 1 ■ | 37 |
| 10 | IDEMIA Latvia, SIA | Identifikācijas dokumenti | 5 502 | 43% | 3 ■ | 30 |
| 11 | EUROCASH1, SIA | Apsardze: dienesti | 4 697 | 17% | 2 ■ | 317 |
| 12 | MEGA SARGS, SIA | Apsardze: aizsargierīces, sistēmas, videonovērošana | 4 346 | 7% | 1 ■ | 188 |
| 13 | Brink's Latvia, AS | Apsardze: dienesti | 4 053 | 7% | -12 ■ | 124 |
| 14 | MEKO un KO, SIA | Apsardze: aizsargierīces, sistēmas, videonovērošana | 3 805 | 27% | 8 ■ | 41 |
| 15 | IEROČI, SIA | Ieroči | 3 584 | 35% | 1 ■ | 36 |
| 16 | STA Grupa, AS | Apsardze: aizsargierīces, sistēmas, videonovērošana | 3 568 | 4% | 0 ■ | 57 |
| 17 | PRISTIS, SIA | Apsardze: aizsargierīces, sistēmas, videonovērošana | 3 563 | 52% | 3 ■ | 35 |
| 18 | AB Security Solutions, SIA | Apsardze: aizsargierīces, sistēmas, videonovērošana | 3 522 | 17% | 24 ■ | 136 |
| 19 | ZOMMERS, SIA | Ieroči | 3 513 | 12% | 26 ■ | 2 |
| 20 | Secure Solutions Latvia, SIA | Apsardze: dienesti | 3 480 | 23% | 0 ■ | 265 |
| 21 | UNIFORTS, SIA | Apsardze: dienesti | 3 124 | 204% | 1 ■ | 15 |
| 22 | KSK Systems, SIA | Apsardze: aizsargierīces, sistēmas, videonovērošana | 3 093 | 27% | 15 ■ | 21 |
| 23 | LOKS, SIA | Apsardze: aizsargierīces, sistēmas, videonovērošana | 3 069 | 5% | 3 ■ | 25 |
| 24 | Taipans, SIA | Apsardze: dienesti | 2 894 | 14% | 3 ■ | 162 |
| 25 | Forus Grupa, SIA | Apsardze: dienesti | 2 593 | -7% | -11 ■ | 173 |

Avots: Firmas.lv, licencēti UR dati

Atkritumu apsaimniekošana, metāllūžņi, vides aizsardzība, ekoloģija



Pilnvērtīgai tekstila šķirošanai vēl nepieciešama izaugsme

AS "Eco Baltia"
valdes priekšsēdētājs
Māris Simanovičs

Mēs esam izveidojuši vienu no lielākajiem tekstila savākšanas konteineru tīkliem Latvijā. Skaidrs, ka perspektīvā būs nepieciešama tekstila pārstrādes rūpnīca. Latvija ir pārāk mazs tirgus, bet, tā kā esam reģionāls spēlētājs, mums ir iespēja konsolidēt plūsmas Lietuvā un Latvijā. Ar tekstila savākšanu sokas dažādi. Iedzīvotājiem tomēr būtu jāatceras, ka daļa no tekstila konteineros savāktajām drēbēm tiek izmantotas atkārtoti. Mēs kā uzņēmums ļoti nopietni gatavojamies tekstila

savākšanas sistēmas ieviešanai, kas Latvijā noteikta no šā gada sākuma. Mūsuprāt, Vides aizsardzības un reģionālās attīstības ministrijas liels nepaveiktais mājasdarbs ir izveidot ražotājiem atbildības sistēmu, par ko virkne dokumentu jau izstrādāti. Tāpat kā depozīta sistēma dzērienu iepakojumam, arī tekstila ražotāju atbildības sistēma ir svarīgs elements, kurā ražotājs piedalās finansiāli un uzņemas atbildību par to, kas ar viņa pārdo to precī notiek vēlāk.

Nozares TOP 25 uzņēmumi

| N. p. k. | Nosaukums | Darbības joma | 2022. gada apgroz. tūkst. EUR | Apgrozījuma izmaiņas, pret 2021. g., % | Rentabilitāte, % | Darbinieku skaits |
|-----------------|---|--|-------------------------------|--|------------------|-------------------|
| 1 | TOLMETS, SIA | Metāllūžņi | 309 578 | -8% | 2 ■ | 104 |
| 2 | PET Baltija, AS | Otrreizējās izejvielas | 78 952 | 56% | 0 ■ | 243 |
| 3 | METALEKSPLO, SIA | Metāllūžņi | 63 290 | 2% | 2 ■ | 37 |
| 4 | Getliņi EKO, SIA | Atkritumu uzglabāšana, sadzīves tehnikas savākšana | 50 833 | 64% | 5 ■ | 135 |
| 5 | Eco Baltia vide, SIA | Atkritumu izvešana, konteineru noma | 49 316 | 44% | 11 ■ | 486 |
| 6 | Clean R, SIA | Atkritumu izvešana, konteineru noma | 48 679 | 19% | 10 ■ | 610 |
| 7 | Cronimet Latvia, SIA | Metāllūžņi | 48 504 | 1% | 4 ■ | 12 |
| 8 | SANEKSS METĀLS, SIA | Metāllūžņi | 40 289 | -2% | 1 ■ | 8 |
| 9 | TM CAPITAL, SIA | Metāllūžņi | 30 740 | 21% | 6 ■ | 39 |
| 10 | Depozīta Iepakojuma Operators, SIA | Atkritumu pārstrāde | 18 474 | | 22 ■ | 17 |
| 11 | Refonda, SIA | Metāllūžņi | 13 490 | -59% | -15 ■ | 6 |
| 12 | TOLMETS VIDZEME, SIA | Metāllūžņi | 13 183 | -20% | 4 ■ | 42 |
| 13 | Zaļā josta, SIA | Atkritumu pārstrāde | 12 025 | 11% | 11 ■ | 16 |
| 14 | Fero M, SIA | Metāllūžņi | 11 340 | -5% | 2 ■ | 39 |
| 15 | ZAAO, SIA | Atkritumu izvešana, konteineru noma | 11 072 | 11% | 1 ■ | 177 |
| 16 | G2.LV, SIA | Atkritumu pārstrāde | 11 011 | 455% | 8 ■ | 25 |
| 17 | REF MINERALS, SIA | Otrreizējās izejvielas | 10 514 | -1% | 15 ■ | 25 |
| 18 | LATVIJAS ZAĻAIS PUNKTS, SIA | Atkritumu pārstrāde | 10 442 | -4% | 21 ■ | 17 |
| 19 | BAO, AS | Atkritumu uzglabāšana, sadzīves tehnikas savākšana | 10 064 | 10% | 7 ■ | 67 |
| 20 | Kurzemes Zvejniecības Ražotāju Organizācija | Vides aizsardzība, ekoloģija | 8 849 | 45% | 17 ■ | 24 |
| 21 | INEKO, SIA | Atkritumu uzglabāšana, sadzīves tehnikas savākšana | 8 826 | 188% | 3 ■ | 3 |
| 22 | Latvijas Vides, ģeoloģijas un meteoroloģijas centrs, Valsts SIA | Vides aizsardzība, ekoloģija | 8 469 | -0% | -10 ■ | 252 |
| 23 | Vides resursu centrs, SIA | Atkritumu pārstrāde | 8 423 | 38% | 3 ■ | 45 |
| 24 | Ekobāze Latvia, SIA | Otrreizējās izejvielas | 8 176 | 17% | 7 ■ | 47 |
| 25 ¹ | Rīgas Ebreju kopiena | Vides aizsardzība, ekoloģija | 7 838 | 13% | 4 ■ | 377 |

¹ Izslēgts no PVN reģistra.
Avots: Firmas.lv, licencēti UR dati

Sadzīves pakalpojumi



Perspektīva attīstībai automazgāšanas jomā

“Pro Bro Express”
valdes priekšsēdētājs
Ēvalds Kinderis

Latvija ir pirmais pieturas punkts “Pro Bro Express” tuneļa automazgātavu tīkla starptautiskajā paplašināšanās. Drīzumā paplašināsimies arī Igaunijā, Somijā, Polijā un citos Eiropas tirgos. Mūsu desmit gadu ilgtermiņa stratēģijā esam izvirzījuši prioritātes paplašināšanās jomā pēc pašu izveidota aprēķinu modeļa, kas ietver dažādus kritērijus: valsts risku, attīstības izmaksas, cenu līmeni un citus rādītājus. Mēs ticam, ka

pārsniegsim savus konkurentus Latvijā inovāciju, ilgtspējības un ātruma ziņā. Septembra sākumā Rīgā atvērām pirmo “express” tuneļa automazgātavu un plānojam, ka līdz nākamā gada beigām darbosies četras mazgātavas. Šobrīd Latvijā esam noslēguši septiņus automazgātavu attīstības un nomas līgumus un līdz 2025. gadam plānojam atvērt līdz deviņām “Pro Bro Express” tuneļa automazgātavām franšīzes ietvaros.

Nozares TOP 25 uzņēmumi

| N. p. k. | Nosaukums | Darbības joma | 2022. gada apgroz. tūkst. EUR | Apgrozījuma izmaiņas, pret 2021. g., % | Rentabilitāte, % | Darbinieku skaits |
|-----------------|----------------------------|---|-------------------------------|--|------------------|-------------------|
| 1 | PARKBURGER, SIA | Darbā iekārtošana, nodarbinātība | 9 592 | 36% | 0 ■ | 708 |
| 2 | iPS Baltics, SIA | Darbā iekārtošana, nodarbinātība | 6 462 | 48% | 2 ■ | 125 |
| 3 | ELEKTRONIKA-SERVISS, SIA | Sadzīves tehnikas labošana | 5 209 | 11% | 2 ■ | 55 |
| 4 | VLADNA, SIA | Juvelierizstrādājumu uzpirkšana | 4 578 | 226% | 0 ■ | 1 |
| 5 | CreaKids, SIA | Bērnodārzi, bērnu pieskatīšana | 4 195 | 49% | 2 ■ | 190 |
| 6 ¹ | Voleri Termināls, SIA | Krāvēju pakalpojumi | 3 878 | 28% | 23 ■ | 11 |
| 7 | SADZĪVES PAKALPOJUMI, SIA | Veļas mazgāšana, gludināšana | 3 871 | 72% | 3 ■ | 110 |
| 8 | TOI TOI Latvija, SIA | Noma | 3 514 | 3% | 7 ■ | 88 |
| 9 | Quant Latvia, SIA | Elektrodzinēji, elektromotori, to remonts | 3 492 | 3% | 5 ■ | 20 |
| 10 | VGP Latvija, SIA | Noma | 2 954 | -21% | -19 ■ | 0 |
| 11 | NIRUS K, SIA | Darbā iekārtošana, nodarbinātība | 2 672 | 4% | 2 ■ | 182 |
| 12 | Time4work, SIA | Darbā iekārtošana, nodarbinātība | 2 454 | 35% | -1 ■ | 48 |
| 13 | Riva Marine, SIA | Darbā iekārtošana, nodarbinātība | 2 439 | 66% | 4 ■ | 79 |
| 14 | OPS Course, SIA | Datortehnikas un biroja tehnikas apkalpošana, serviss | 2 429 | 89% | 7 ■ | 1 |
| 15 ² | Mustad Autoline, SIA | Noma | 2 385 | 3% | -16 ■ | 71 |
| 16 | Agence, SIA | Darbā iekārtošana, nodarbinātība | 2 233 | 46% | 5 ■ | 103 |
| 17 | Firewood Factory, SIA | Datortehnikas un biroja tehnikas apkalpošana, serviss | 2 070 | 330% | 3 ■ | 21 |
| 18 | Aveluk Grupa, SIA | Darbā iekārtošana, nodarbinātība | 2 070 | 417% | 17 ■ | 85 |
| 19 | IRVE, SIA | Ķīmiskā tīrīšana | 2 063 | 15% | -5 ■ | 82 |
| 20 | SKĀRDNIEKS M, SIA | Skārdnieku darbi | 2 061 | 60% | 2 ■ | 14 |
| 21 | Juro Rīga, SIA | Datortehnikas un biroja tehnikas apkalpošana, serviss | 1 906 | 33% | 5 ■ | 13 |
| 22 | Producentu grupa, SIA | Tualetes | 1 800 | 58% | 3 ■ | 2 |
| 23 | DARBA APĢĒRBU SERVISS, SIA | Ķīmiskā tīrīšana | 1 780 | -2% | -4 ■ | 32 |
| 24 | PH PRINT, SIA | Foto pakalpojumi | 1 692 | 11% | 10 ■ | 20 |
| 25 ³ | Patnis un partneri, SIA | Bērnodārzi, bērnu pieskatīšana | 1 677 | 5% | 10 ■ | 76 |

¹ Atšķirīgs pārskata periods no 01.07.2022. līdz 30.06.2023.

² Ir likvidācijas process.

³ Atšķirīgs pārskata periods no 01.09.2021. līdz 31.08.2022.

Avots: Firmas.lv, licencēti UR dati

Skaistumkopšana, kosmētika



Pandēmija veicinājusi ēnu ekonomikas attīstību skaistumkopšanā

“Anti-Aging Institute”
un vairāku “Veselības centrs 4”
filiāļu vadītāja
Zane Rēvalde

Pēc pandēmijas vēl lielāka kļuvusi pelēkā zona un ēnu ekonomika. Pandēmijas laikā, kad bija liegta lielākā daļa skaistumkopšanas un estētiskās medicīnas pakalpojumu, radās daudz nelegālu pakalpojuma sniegšanas vietu dzīvokļos, neregistrētos salonos un tamlīdzīgās vietās. Liela daļa no šīm nelegālajām pakalpojumu sniegšanas vietām turpina eksistēt, atbalstot ēnu ekonomiku, graujot pakalpojumu tirgu, veicinot cenu dempingu un paaugstinot ar komplikācijām un veselību

saistītos riskus. Tas iezīmē arī turpmākos izaicinājumus: cīņa ar negodīgu konkurenci, cīņa ar neveiksmīgu seku likvidēšanu klientiem, kas saņēmuši neatbilstošu pakalpojumu bieži arī ar nepiemērotām, neregistrētām iekārtām, ierīcēm un preparātiem. Mēs turpināsim izglītēt sabiedrību un meklēsim veidus un kanālus, kā atrast dzirdīgas ausis ar mērķi stiprināt sabiedrības izpratni par riskiem, par atbildīgu attieksmi pret veselību un arī mūsu sabiedrības “ekonomisko veselību”.

Nozares TOP 25 uzņēmumi


| N. p. k. | Nosaukums | Darbības joma | 2022. gada apgroz. tūkst. EUR | Apgrozījuma izmaiņas, pret 2021. g., % | Rentabilitāte, % | Darbinieku skaits |
|-----------------|-------------------------------------|-----------------|-------------------------------|--|------------------|-------------------|
| 1 | UNIK, SIA | Skaistumkopšana | 4 205 | 65% | 34 ■ | 43 |
| 2 | Bank of allure, SIA | Skaistumkopšana | 1 864 | 67% | 9 ■ | 36 |
| 3 | TP Consulting, SIA | Skaistumkopšana | 1 625 | 62% | -9 ■ | 23 |
| 4 ¹ | MVU serviss, SIA | Skaistumkopšana | 1 353 | 41% | 7 ■ | 20 |
| 5 | iColor, SIA | Skaistumkopšana | 1 047 | 12% | 27 ■ | 7 |
| 6 | SUBURBAN, SIA | Skaistumkopšana | 1 032 | 105% | 14 ■ | 6 |
| 7 | MELLA.lv, SIA | Frizētavas | 800 | 22% | 24 ■ | 13 |
| 8 | MAPERA, SIA | Skaistumkopšana | 800 | -11% | 14 ■ | 6 |
| 9 ² | ELNARO, SIA | Solāriji | 739 | 67% | 1 ■ | 1 |
| 10 | TAKA ESSE, SIA | Skaistumkopšana | 732 | 69% | -8 ■ | 25 |
| 11 | Prof-K, SIA | Skaistumkopšana | 703 | 21% | 22 ■ | 3 |
| 12 | RP U26, SIA | Solāriji | 625 | 433% | 0 ■ | 12 |
| 13 | MAIJA VALDEMARA, SIA | Skaistumkopšana | 617 | 73% | 2 ■ | 29 |
| 14 | DM Autoserviss, SIA | Skaistumkopšana | 591 | 455% | 2 ■ | 2 |
| 15 | GMT Beauty Trade, SIA | Skaistumkopšana | 590 | 26% | 8 ■ | 9 |
| 16 | MAIJA CENTRS, SIA | Skaistumkopšana | 577 | 55% | -3 ■ | 27 |
| 17 | G.K. & CO, SIA | Skaistumkopšana | 492 | 58% | -4 ■ | 24 |
| 18 ³ | Lāzerklīnika, SIA | Skaistumkopšana | 491 | 21% | 8 ■ | 12 |
| 19 | L.D. & Co, SIA | Skaistumkopšana | 479 | 52% | -3 ■ | 18 |
| 20 | NOFRETE, SIA | Skaistumkopšana | 460 | 14% | -10 ■ | 19 |
| 21 | RANDAN, SIA | Frizētavas | 457 | 54% | -3 ■ | 22 |
| 22 | HAIRRIGA SUN, SIA | Solāriji | 456 | 191% | -2 ■ | 21 |
| 23 | Beauty, SIA | Skaistumkopšana | 411 | 104% | 2 ■ | 11 |
| 24 | SUN-GAI, SIA | Solāriji | 380 | 221% | 11 ■ | 10 |
| 25 | Medserviss lāzeru tehnoloģijas, SIA | Skaistumkopšana | 359 | 15% | 9 ■ | 7 |

¹ Ir nodrošinājumi.

² Saimnieciskās darbības apturēšana.

³ Atšķirīgs pārskata periods no 01.10.2021. līdz 30.09.2022.

Avots: Firmas.lv, licencēti UR dati



Audumu, aizkaru, šūšanas salons **JELGAVĀ**



- **Audumi** • **Aizkari** • **Žalūzijas**
- **Skatuves aizkari**
- **Kāzu kleitu, vakarkleitu šūšana**
- **Vīriešu uzvalku šūšana**

Jelgava, Pētera iela 1 • Tāl. 630 831 74 • www.dz.lv



PILNS DIENNAKTS APBEDĪŠANAS PAKALPOJUMU SERVISS



Dokumentu noformēšana
Nelaiķa transportēšana no ārzemēm
Apbedīšanas piederumi
Kapu kopšana, labiekārtošana
Morga pakalpojumi
Strādājam visā Latvijā



Skrunda, Liepājas iela 20
Diennakts tālrunis 29 533 360
indulis.vicinskis@skrundasapbedisana.lv
www.skrundasapbedisana.lv



DezControl, SIA
Tāl. 25 602629
info@dezcontrol.lv
dezcontrol.lv

Deratizācijas, dezinsekcijas, dezinfekcijas pakalpojumi.

„DezControl”
sadarbojas ar
uzņēmumiem,
iestādēm un
privātpersonām.



- Kapu pieminekļu izgatavošana
- Gravēšanas darbi akmenī
- Dekoratīvās akmens plāksnes
- Kapu labiekārtošanas darbi

Jaunvāles iela 7, Valmiera
Tāl. +371 29 409 951
maritevkm@inbox.lv
www.akmenkaltuve.lv

Tālr. 27 788 250
Tālr. 27 722 976
feratum.life@inbox.lv



Pasākumu apsardze



Fiziskā apsardze



Konsultācijas



Mīessardze



**KOPĀ
DROŠĀK!**

FERATUM LIFE

**AINARA SPIRĢA**
APBEDĪŠANAS BIROJS

Tālr. 634 24868
Mob. tālr. 29 252635, 20 075758

PILNS APBEDĪŠANAS SERVISS
STRĀDĀJAM VISU DIENNAKTI
IESPĒJAMA PĒCAPMAKSA

Mūsu mērķis ir nodrošināt klientiem augstākās klases aizsardzību

Sertificēts apsardzes pakalpojumu uzņēmums, kas sniedz kvalitatīvus drošības pakalpojumus uzņēmumiem, privātpersonām un publiskajos pasākumos.



O.P.S.
SECURITY

Security O.P.S., SIA
Elizabetes iela 3-17, Rīga, LV-1010
Tālrunis +371 27 797 723
E-pasts: info@securityops.lv
www.securityops.lv






RITUAL
-Serviss-
GAJOKS

APBEDĪŠANAS PAKALPOJUMI

Daugavpilī un Latvijā

Diennakts tālrunis
288 045 88

1. Preču iela 30b, Gajoks, Daugavpils
www.ritualserviss.lv





Pakalpojumi finanšu, juridiskie un uzņēmējdarbībai

- Bankas • Apdrošinātāji • Konsultācijas, juridiskie un citi biznesa pakalpojumi
- Līdzīgi un cita finanšu darbība

+/- Panākumi un neveiksmes

Finanšu iestādes gūst rekordlielu peļņu

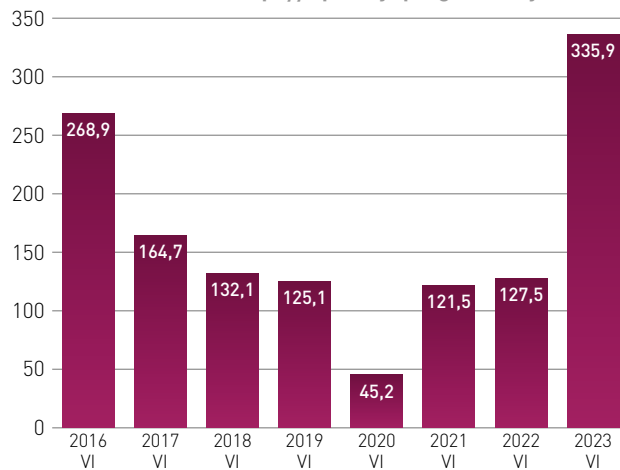
Latvijas monetārās finanšu iestādes (MFI), kas galvenokārt ir bankas, 2023. gada pirmajos sešos mēnešos strādāja ar 335,9 miljonu eiro peļņu, kas ir 2,6 reizes vairāk nekā 2022. gada attiecīgajā periodā. Latvijas Bankas prezidenta vietniece Santa Purgaile skaidro, ka bankām rekordlielā peļņa veidojas, jo atbilstoši noslēgtajiem kredītīgumiem, kas iekļauj EURIBOR likmi, aizdevumi tiek ātri pārceņoti.

Tiesa atzīst "Baltic International Bank" par likvidējamu

Ekonomisko lietu tiesa 2023. gada marta otrajā pusē apmierināja Latvijas Bankas iesniegto "Baltic International Bank" likvidācijas pieteikumu. Tiesa par bankas likvidatoru iecēla advokātu Olavu Ceru. Pieteikumu tiesai par bankas likvidācijas procesa sākšanu tika iesniegts, pamatojoties uz Eiropas Centrālās bankas (ECB) lēmumu anulēt "Baltic International Bank" licenci. Lēmumu par likvidācijas pieteikuma iesniegšanu un likvidatora amata kandidāta apstiprināšanu ieteikšanai tiesai pieņēma Latvijas Bankas Uzraudzības komiteja.

Tendence

Monetāro finanšu iestāžu peļņa pirmajā pusgadā (mlj. EUR)



Dati: Latvijas Banka

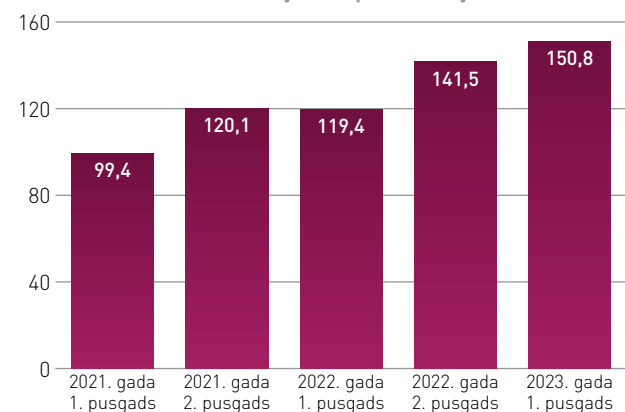
Nozares fakti

Gada procentu likme (GPL) patēriņa EUR kredītiem rezidentu mājāsaimniecībām, %



Dati: Latvijas Banka

Bezskaidrās naudas maksājumu apmērs (mljrd. EUR)



Dati: Latvijas Banka

Izaicinājumi un atbalsts

Latvijas četru lielāko banku klientiem 2023. gada pirmajā pusgadā izkrāpti 5,075 miljoni eiro

Latvijas četru lielāko banku klientiem, pašiem apstiprinot maksājumus, 2023. gada pirmajos sešos mēnešos izkrāpti kopumā 5,075 miljoni eiro, kas ir par 4,5% vairāk nekā 2022. gada attiecīgajā periodā. Kopumā 2023. gada pirmajā pusgadā īstenoti 3307 krāpšanas gadījumi, kamēr gadu iepriekš šajā periodā tika īstenoti kopumā 2205 krāpšanas gadījumi. 2023. gada pirmajos sešos mēnešos konstatēti 1143 telefonkrāpšanas gadījumi, izkrāpjot 1 739 675 eiro. Tāpat konstatēti 1657 investīciju krāpšanas gadījumi, izkrāpjot 2 585 450 eiro, un 507 cita veida krāpšanas gadījumi, izkrāpjot 749 832 eiro. Vienlaikus 2023. gada pirmajos sešos mēnešos novērti 5357 krāpšanas gadījumi par kopumā 4,297 miljoniem eiro.

"Altum" sāk piedāvāt aizdevumus dalītā īpašuma izbeigšanai
Attīstības finanšu institūcija "Altum" sākusi piedāvāt aizdevumu daudzdzīvokļu māju dzīvokļu īpašniekiem noteiktās atsavināmās zemes izpiršanai jeb atsavināšanas cenas samaksai. Aizdevuma mērķis ir veicināt finansējuma pieejamību tiem daudzdzīvokļu ēku īpašniekiem, kuri vēlas izmantot Piespiedu dalītā īpašuma privatizētājās mājās izbeigšanas likumā nostiprināto mehānismu, lai izbeigtu piespiedu dalīto īpašumu ar zemes īpašnieku vai īpašniekiem, bet kuriem nav pieejami finanšu līdzekļi atsavināšanas cenas daļas samaksai. Aizdevumi dalītā īpašuma izbeigšanai tiek piešķirti no 10 000 eiro ar atmaksas termiņu līdz 20 gadiem. Aizdevuma procentu likme ir fiksēta 5,9% gadā vai mainīga – 1,82% – un Valsts kases aizdevuma valsts kapitālsabiedrībām mainīgā likme, kuru nosaka, piešķirot aizdevumu, un procentu likmes mainīgā daļa – sešu mēnešu EURIBOR. Finansējums tiks piešķirts līdzšinējās "Altum" atbalsta programmas daudzdzīvokļu māju remontiem un apkārtējās teritorijas labiekārtošanas darbiem ietvaros.

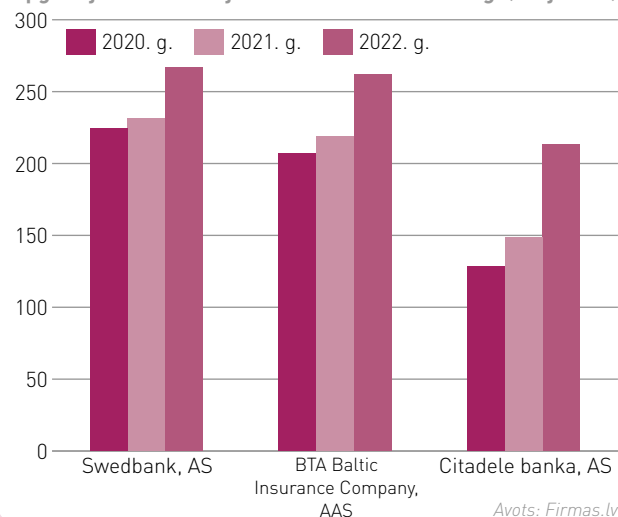
Rādītāju dinamika

Uzņēmumi, kuru apgrozījums ir virs 145 000 EUR

| | 2020 | 2021 | 2022 |
|---------------------------|------|------|-------------|
| Apkopoto uzņēmumu skaits | 927 | 980 | 1069 |
| Darbinieku skaits, tūkst. | 22 | 22 | 23 |
| Peļņa, milj. EUR | 283 | 938 | 476 |
| Rentabilitāte | 13% | 40% | 18% |
| Apgrozījums, milj. EUR | 2119 | 2359 | 2702 |
| Apgrozījuma izmaiņas, % | -4% | 11% | 15% |

Apgrozījums industrijas līderiem

Apgrozījums industrijas līderiem 2020.–2022. g. (milj. EUR)



Virsnovazares skaitļos

| | Uzņēmumu skaits | | | Apgrozījums, peļņa EUR | | | | | | Darbinieki, skaits kopā | Nodokļi (VID dati) | |
|---|-----------------|-----------------------|--------------|--------------------------|------------|------------|------------|----------------|---------------|-------------------------|--------------------|---------------------------------|
| | Kopā | Pieaudzis apgrozījums | Jauni atlasē | Neto apgrozījums, tūkst. | 22/21 | 21/20 | 20/19 | Peļņa, tūkst. | Rentabilitāte | | Kopā, tūkst. | VSAOI uz darbinieku, tūkst. EUR |
| Pakalpojumi finanšu, juridiskie un uzņēmējdarbībai | 1 069 | 76% | 20% | 2 701 783 | 15% | 10% | -4% | 475 649 | 18% | 22 889 | 339 156 | 7,14 |
| Apdrošināšana | 52 | 85% | -12% | 593 852 | 16% | 10% | -11% | 45 047 | 8% | 1951 | 31 062 | 8,09 |
| Bankas | 12 | 58% | - | 851 577 | 17% | 11% | -5% | 255 630 | 30% | 5551 | 71 011 | 7,9 |
| Konsultācijas, juridiskie un citi biznesa pakalpojumi | 822 | 76% | 24% | 719 860 | 9% | 14% | 3% | 68 476 | 10% | 11 842 | 176 800 | 6,41 |
| Līzings un cita finanšu darbība | 183 | 74% | 14% | 536 494 | 17% | 4% | -3% | 106 497 | 20% | 3545 | 60 284 | 7,84 |

TOP 10 (izņemot bankas un apdrošināšanas sabiedrības)

| N. p. k. | Nosaukums | Darbības joma | 2022. g. neto apgrozījums, tūkst. EUR | Apgrozījuma izmaiņas, pret 2021. g., % | Rentabilitāte, % | Darbinieku skaits |
|----------------|--|---|---------------------------------------|--|------------------|-------------------|
| 1 | TAVEX, SIA | Finanšu darbība | 50 215 | 126% | 3 | 39 |
| 2 ¹ | Circle K Business Centre, SIA | Grāmatvedības pakalpojumi | 46 376 | 21% | 1 | 764 |
| 3 | Citadele Leasing, SIA | Līzings | 37 526 | 10% | 13 | 159 |
| 4 ² | Aviation Crew Resources, AS | Personāla atlase; konsultācijas un pakalpojumu noma | 30 093 | 48% | 0 | 343 |
| 5 | DelfinGroup, AS | Finanšu darbība | 29 472 | 35% | 13 | 324 |
| 6 | 4finance, AS | Finanšu darbība | 26 372 | 22% | 46 | 209 |
| 7 | IPF Digital Latvia, SIA | Finanšu darbība | 20 453 | 3% | 5 | 40 |
| 8 | Swedbank Līzings, SIA | Līzings | 18 292 | 34% | 37 | 51 |
| 9 | Attīstības finanšu institūcija Altum, AS | Finanšu darbība | 17 617 | -23% | 65 | 234 |
| 10 | ERST Finance, AS | Finanšu darbība | 16 248 | -7% | -5 | 7 |

¹ Atšķirīgs pārskata periods no 01.05.2022. līdz 30.04.2023.

² Ir likvidācijas process.

Avots: Firmas.lv, licencēti UR dati

Asociācijas viedoklis

Prioritāte – finanšu pakalpojumu pieejamība, drošība un konkurētspēja



Latvijas Bankas
prezidenta vietniece
Santa Purgaile

Pēdējie gadi dažādās nozarēs nesuši izaicinājumus un šokus, kas neizbēgami atstāj ietekmi uz finanšu tirgiem un ekonomiku. Pēc Covid-19 pandēmijas radīto grūtību pārvarēšanas pasaules finanšu tirgi 2022. gadā saskārās ar jauniem izaicinājumiem, to galvenais ietekmējošais faktors bija ģeopolitiskā situācija un tā izraisītās negatīvās sekas finanšu tirgus svārstībās un makroekonomiskā kontekstā.

Straujš procentu likmju kāpums ar mērķi samazināt augsto inflāciju ir radījis situāciju, kurā būtiski auguši banku sektora peļņas rādītāji. Procentu likmju kāpuma rezultātā kredītņēmējiem būtiski palielinājušās kredītu apkalpošanas izmaksas. Latvijas Bankā strādājam, lai panāktu, ka daļa no banku peļņas tiek novirzīta finanšu pakalpojumu pieejamības uzlabošanai un tādu apstākļu radīšanai, kas iespējami drīz sekmē tautsaimniecības

kreditēšanu. Bankām nav jābūt pārspīlēti piesardzīgām. Tām ir jāiesakņo riskos balstīta pieeja finanšu noziegumu novēršanas jomā un jāpārskata finanšu pakalpojumu pieejamības un cenu noteikšanas stratēģijas un politikas, jo īpaši kredītu un pensiju otrā līmeņa līdzekļu pārvaldīšanas izmaksas, kā arī noguldījumu procentu likmes.

Vērtējot norises finanšu sektorā, ir svarīgi, lai īstermiņa risinājumi nerada negatīvas sekas ilgtermiņai ekonomikas un finanšu sistēmas attīstībai. Būtiska nozīme situācijas risināšanā ir konkurences veicināšanai.

Pensiju fondu jomā notiek atgūšanās no finanšu tirgus svārstību negatīvā perioda, kas iedzīvotājiem māca finanšu tirgus cikliskuma izpratni, savukārt politikas veidotājus mudina meklēt jaunus veidus, kā mazināt negatīvo periodu ietekmi.

2023. gads bijis nozīmīgs Latvijas "FinTech" kopienai – pieņemta Latvijas "FinTech" sektora attīstības stratēģija, kurā definēta Latvijas vīzija "FinTech" jomā: kļūt par ES nozīmīgu finanšu tehnoloģiju centru, kur "FinTech" uzņēmumi veicina inovācijas un attīsta drošus un starptautiski mērogojamus biznesa modeļus.

Viens no inovatīviem biznesa modeļiem finanšu tirgū ir kolektīvā finansēšana. Strādājam, lai Latvijā ieviestu jauno ES regulējumu kriptoaktīvu jomā, kas stimulēs inovācijas, bet vienlaikus nodrošinās patērētāju aizsardzību un finanšu stabilitāti.

Asociācijas viedoklis

Nebanku sektors Latvijā – viens no visstingrāk regulētajiem Eiropā



Fintech Latvija
asociācijas vadītāja
Tina Lūse

Līdz ar ekonomikas bremzēšanos gan nebanku kreditēšana, gan finanšu tehnoloģiju nozare piedzīvoja sabremzēšanos, bet šobrīd tās atgūstas. Ņemot vērā izmaiņas, ko nozare piedzīvoja gan regulējuma attīstības, gan globālo tendenču dēļ, asociācija 2023. gadā lielu uzmanību veltījusi nozares padziļinātai izpētei.

Pēdējos pāris gados turpinājusies tendence, kas tirgū bija novērojama arī pirms tam – dalībnieku skaita samazināšanās. Rezultāts no licencēšanas prasību celšanas, tostarp 2020. gadā palielinot speciālās licences pakalpojumu sniegšanai izmaksas, tirgū paliek nobriedušākie spēlētāji, kas pievērs uzmanību atbildīgai biznesa praksei, kā arī patērētāju finanšu pratības līmeņa celšanai. Rezultātā ir uzlabojusies sabiedrības attieksme pret nebanku kreditētājiem.

Nebanku kreditēšanas nozares regulējuma attīstība, padarījusi Latvijas tirgu par vienu no regulētākajiem Eiropā. Patērētāju tiesību aizsardzības likuma grozījumi ierobežoja maksimālās procentu likmes, maksātspējas vērtēšanas kārtību. Izmaiņas iedeava arī lielu grūdienu attīstībā tiem nozares spēlētājiem, kas tirgū palika, motivējot arvien uzlabot klientu kredītspējas vērtēšanas modeļus un ātrumu. Fiksēta termiņa nebanku kredīti jaunajiem klientiem tiek noraidīti apmēram 74,6% gadījumu.

Prognozēt nākotnes tendences un izdarīt pilnīgus secinājumus par šobrīd notiekošo varēsim pēc kāda laika. Bet, komentējot šobrīd aktuālo, – nozares uzņēmumi uzskata, ka Finanšu ministrijas iecere īstenot vienādotu pieeju nodokļu iekasēšanas politikas veidošanā attiecībā uz bankām un nebanku kreditēšanas pakalpojumu sniedzējiem pašreizējos ekonomiskajos apstākļos nav pamatota. Ja banku sektors šobrīd, pateicoties EURIBOR likmju pieaugumam, guvis "netipisku likvīdo līdzekļu pārpalikumu", tad nebanku sektoram EURIBOR likmju pieaugums ir attiecīgi sadārdzinājis pieejamo finansējumu, kuru nebanku aizdevēji uz patērētāju pārlīkt nevar, jo to kredītdevējiem ir saistoši likumā noteiktie procentu likmju ierobežojumi. Papildus jāņem vērā, ka nebanku kredītdevējiem nav pieejams salīdzinoši lētais finansējums, kāds pieejams bankām – depozīti. Tādējādi par nebanku sektora aplikšanu ar jebkādu "virspeļņas" nodokli nav pamata, jo šim sektoram nekāda virspeļņa neveidojas.

GRĀMATVEDĪBAS PAKALPOJUMI

JURIDISKIE PAKALPOJUMI

ACCONTO

Rīga, Bērzaunes iela 6a • Tālrunis: 29220914, 67543840 • info@elgos.lv • www.acconto.lv

Apdrošinātāji

Inflācija rada lielākos izaicinājumus apdrošināšanas nozarei



“Gjensidige” Latvijas filiāles vadītāja
Sanita Glovecka

Lielākos izaicinājumus apdrošināšanas nozarei radīja inflācija. Transportā pieauga auto servisu pakalpojumu izmaksas, būvniecībā – izejmateriālu cenas. Veselības apdrošināšanā klienti par to pašu prēmiju šogad vairs nevarēja iegādāties tik plašu polises segumu, nācās atteikties no daļas pakalpojumu polisē vai palielināt budžetu. Izjutām arī klimata izmaiņu sekas – gada sākumā plūdi un stiprā vētra ar krusu nesa lielus zaudējumus iedzīvotājiem.

Kopumā tirgū ir novērojama izaugsme, jo pieaug arī klientu vēlme iegādāties apdrošināšanu – īpaši pēc piedzīvotām dabas katastrofām.

Latvijas Banka lēš, ka inflācija 2024. gadā būs 2,4%, tāpēc domājams, ka apdrošināšanas tirgus būs stabilāks un nenotiks tik straujš cenu kāpums. Taču nevar gaidīt arī apdrošināšanas cenu samazināšanos – postošā vētra kopumā apdrošinātājiem izmaksā vairākus miljonus eiro.

Apdrošinātāji

Apdrošināšanas sabiedrība

Apdrošinātāju parakstītās bruto prēmijas 2022. gadā, EUR

Risku apdrošinātāji

| | |
|------------------------------|-------------|
| BTA Baltic Insurance Company | 262 066 297 |
| Balta | 144 642 907 |
| Balcia Insurance | 80 989 103 |
| Baltijas Apdrošināšanas nams | 20 799 611 |

Dzīvības apdrošinātāji

| | |
|-----------------------------|------------|
| SEB Life and Pension Baltic | 94 342 358 |
| CBL Life | 21 168 766 |

Risku apdrošinātāju ārvalstu filiāles

| | |
|--|------------|
| Compensa Vienna Insurance Group Latvijas filiāle | 65 794 720 |
| If P&C Insurance Latvijas filiāle | 47 927 124 |
| Gjensidige Latvijas filiāle | 45 243 995 |
| Ergo Insurance Latvijas filiāle | 37 197 989 |
| Swedbank P&C Insurance Latvijas filiāle | 32 412 263 |
| Telia Forsakring filiāle Latvijā | 5 454 749 |

Dzīvības apdrošinātāju ārvalstu filiāles

| | |
|---|------------|
| Compensa Life Vienna Insurance Group Latvijas filiāle | 57 527 550 |
| Ergo Life Insurance Latvijas filiāle | 47 262 430 |
| Swedbank Life Insurance Latvijas filiāle | 35 022 017 |
| “INVL Life” Latvijas filiāle | 887 328 |

Dati: Latvijas Banka

Bankas



Tautsaimniecībai nepieciešamas labi kapitalizētas un spēcīgas bankas

“Luminor Bank”
Latvijas filiāles vadītāja
Kerli Vares

Baltijas bankām ir augstas kapitāla pietiekamības prasības un spēcīga kapitalizācija, likviditātes buferi padara tās noturīgākas pret iespējamo krīzi un spēju atbalstīt ekonomiku arī grūtos laikos. Tajā pašā laikā mūsu reģiona bankām ir dārgāk piesaistīt kapitālu, jo ģeopolitiskās situācijas dēļ rodas spiediens uz riska prēmijām, kas ietekmē arī aizdevumu izmaksas.

Nenoteiktības laiks valsts ekonomikā turpinās, un ECB strauji palielinātās EURIBOR likmes ir ietekmējušas gan finansēšanas izmaksas bankām, jo tām palicis dārgāk

aizņemt līdzekļus, gan kredītņēmēju izdevumus. Tādējādi sabremzējusies kreditēšanas aktivitāte ne tikai Latvijā, bet visā Eiropā. Tomēr kreditēšana turpinās un bankas rūpīgi vada riskus.

Tautsaimniecībai nepieciešamas labi kapitalizētas un spēcīgas bankas, kas arī ekonomikas lejupslīdes laikos ir spējīgas aizņemt pašas un arī finansēt uzņēmumus un atbalstīt iedzīvotājus, kuri krīzes brīžos var sastapties ar maksāspējas problēmām.

Latvijā strādājošo banku aktīvi 2022. gada nogalē

| N. p. k. | Bankas nosaukums | Aktīvi 2022. gada 31. decembrī, milj. EUR |
|----------|-----------------------------------|---|
| 1 | Swedbank | 8 520 207 |
| 2 | SEB banka | 5 451 578 |
| 3 | Citadele banka | 5 119 853 |
| 4 | Rietumu banka | 1 436 486 |
| 5 | BluOr Bank | 685 875 |
| 6 | Reģionālā investīciju banka | 395 371 |
| 7 | Signet Bank | 394 307 |
| 8 | Industra Bank | 269 899 |
| 9 | LPB Bank | 165 010 |
| 10 | Baltic International Bank* | 139 051 |
| 11 | Luminor Bank filiāle Latvijā | nav datu |
| 12 | OP Corporate Bank filiāle Latvijā | nav datu |
| 13 | Bigbank AS Latvijas filiāle | nav datu |
| 14 | TF Bank AB Latvijas filiāle | nav datu |

* Banka ir atzīta par likvidējamu no 2023. gada 24. marta
Dati: Latvijas Banka

Konsultācijas, juridiskie un citi biznesa pakalpojumi



Pieaug nepieciešamība fokusēties uz tehnoloģijām

EY Partnere
Baltijas valstīs
Diāna Krišjāne

Attīstoties tehnoloģijām un pielāgojoties pārmaiņām uzņēmējdarbības vidē, auditoriem aizvien pieaug nepieciešamība fokusēties uz tehnoloģiju izpratni, veicot revīzijas, kā arī transformējot audita procesu. Praktiski tas nozīmē, ka arvien vairāk tiek piemērotas tehnoloģijas, lai uzlabotu revīzijas procesu kā tādu, piemēram, izmantojot analītikas un mākoņdatošanas potenciālās priekšrocības.

Ļoti būtiska ir izpratnes padziļināšana attiecībā uz mākslīgā intelekta ietekmi uz uzņēmējdarbības procesiem. Pieaugot pieejamo

datu apjomam, auditori un konsultanti pievēršas datu analīzes rīkiem un metodēm, lai uzlabotu revīziju precizitāti un efektivitāti. Šī tendence radikāli maina revīzijas un citu pakalpojumu veikšanu un rada gan jaunas iespējas, gan pievienoto vērtību saviem klientiem.

Ņemot vērā, ka uzņēmumi saskaras ar aizvien sarežģītākiem riskiem, piemēram, ilgtspējas, kibernetikas un ģeopolitiskajiem, nepārtraukti pieaug auditoru un konsultantu loma šo risku identificēšanā un pārvaldībā.

Nozares TOP 25 uzņēmumi

| N. p. k. | Nosaukums | Darbības joma | 2022. gada apgroz. tūkst. EUR | Apgrozījuma izmaiņas, pret 2021. g., % | Rentabilitāte, % | Darbinieku skaits |
|-----------------|---------------------------------|---|-------------------------------|--|------------------|-------------------|
| 1 ¹ | Circle K Business Centre, SIA | Grāmatvedības pakalpojumi | 46 376 | 21% | 1 ■ | 764 |
| 2 ² | Aviation Crew Resources, AS | Personāla atlase; konsultācijas un pakalpojumu noma | 30 093 | 48% | 0 ■ | 343 |
| 3 ³ | PricewaterhouseCoopers, SIA | Audits | 12 865 | 22% | 7 ■ | 161 |
| 4 ⁴ | Cabot Latvia, SIA | Biznesa konsultācijas, pakalpojumi | 12 535 | 22% | 2 ■ | 260 |
| 5 | MT Baltics, SIA | Biznesa konsultācijas, pakalpojumi | 12 290 | 35% | 4 ■ | 4 |
| 6 ⁴ | KPMG Baltics, SIA | Audits | 11 082 | 6% | 8 ■ | 229 |
| 7 | Allnex Latvia, SIA | Biznesa konsultācijas, pakalpojumi | 11 064 | 2% | 8 ■ | 284 |
| 8 | Deloitte Latvia, SIA | Biznesa konsultācijas, pakalpojumi | 9 506 | 21% | 10 ■ | 97 |
| 9 | Elektroniskie sakari, Valsts AS | Kontroles dienesti | 8 344 | 11% | 1 ■ | 98 |
| 10 | GelvoraSergel, SIA | Parādu piedziņa, detektīvdarbība | 8 175 | -15% | 32 ■ | 96 |
| 11 | S-IST, SIA | Biznesa konsultācijas, pakalpojumi | 7 830 | 62% | 6 ■ | 3 |
| 12 | Eleving Vehicle Finance, AS | Biznesa konsultācijas, pakalpojumi | 7 698 | 20% | -29 ■ | 84 |
| 13 | SGS LATVIJA LTD, SIA | Tehniskās pārbaudes un ekspertīze | 7 571 | 17% | 6 ■ | 158 |
| 14 | CV-Online Latvia, SIA | Personāla atlase; konsultācijas un pakalpojumu noma | 7 211 | 35% | 27 ■ | 35 |
| 15 | GRIF, SIA | Darba drošības organizēšana, konsultācijas | 6 822 | -5% | 3 ■ | 52 |
| 16 | SIMPLIKA, SIA | Personāla atlase; konsultācijas un pakalpojumu noma | 6 747 | 58% | 4 ■ | 220 |
| 17 | CREDITREFORM LATVIJA, SIA | Parādu piedziņa, detektīvdarbība | 5 981 | -29% | 7 ■ | 74 |
| 18 | Biuro, SIA | Personāla atlase; konsultācijas un pakalpojumu noma | 5 818 | 28% | 1 ■ | 593 |
| 19 | Great Solution, SIA | Juridiskie pakalpojumi | 5 321 | 54% | 12 ■ | 11 |
| 20 | Corporate Solutions, SIA | Biznesa konsultācijas, pakalpojumi | 5 237 | 92% | 16 ■ | 112 |
| 21 | Storent Investments, AS | Biznesa konsultācijas, pakalpojumi | 5 026 | 3% | -9 ■ | 10 |
| 22 | Inspecta Latvia, A/S | Sertifikācija un standartizācija | 5 011 | 14% | 6 ■ | 112 |
| 23 ⁵ | FactSet Latvia, SIA | Biznesa konsultācijas, pakalpojumi | 4 659 | 10% | 8 ■ | 112 |
| 24 | Agendum | Biznesa konsultācijas, pakalpojumi | 4 245 | | 1 ■ | 2 |
| 25 | EC Finance Group, SIA | Biznesa konsultācijas, pakalpojumi | 4 162 | 10% | -35 ■ | 76 |

¹ Atšķirīgs pārskata periods no 01.05.2022. līdz 30.04.2023.

² Ir likvidācijas process.

³ Atšķirīgs pārskata periods no 01.07.2022. līdz 30.06.2023.

⁴ Atšķirīgs pārskata periods no 01.10.2021. līdz 30.09.2022.

⁵ Atšķirīgs pārskata periods no 01.09.2021. līdz 31.08.2022.

Avots: Firmas.lv, licencēti UR dati

Līzings un cita finanšu darbība



Inflācija un finansējuma sadārdzināšanās ietekmēs līzingu izmantošanu

“SEB līzings”
valdes priekšsēdētājs
Renārs Vīksna

2023. gada pirmajā pusē nozares darījumu skaits liecina par atkopšanos pēc iepriekšējo gadu klusuma, kas skaidrojams gan ar piesardzību, ko izraisīja Covid-19, gan arī Krievijas iebrukumu Ukrainā, būtiski ietekmējot piegāžu ķēdes.

Vieglo automašīnu finansēšana bijusi populārākā tieši pēc aktīvu veida – 2023. gada sešos mēnešos šāds finansējums audzis par vairāk nekā 24%. Būtiski izcēlta jaunu elektroauto finansēšanas pieaugumu – apjoms bijis divas reizes lielāks nekā gadu iepriekš, kas skaidrojams gan ar labvēlīgākiem finansēšanas

nosacījumiem, gan privātpersonām pieejamo valsts atbalsta programmu.

Seko komercitransports un finansējums tehnikai un iekārtām, īpaši graudkopības agregātiem un traktoriem. Sākoties ražas novākšanai un piedzīvotajām dabas stihijām, lauksaimnieku nākotnes prognozes kļuvušas piezemētākas. Arī citu uzņēmēju un privātpersonu vidū valda piesardzība saistībā ar inflāciju un finansējuma sadārdzināšanos, kas ietekmē līzingu pakalpojumu izmantošanu.

Nozares TOP 25 uzņēmumi

| N. p. k. | Nosaukums | Darbības joma | 2022. gada apgroz. tūkst. EUR | Apgrozījuma izmaiņas, pret 2021. g., % | Rentabilitāte, % | Darbinieku skaits |
|-----------------|--|------------------------------|-------------------------------|--|------------------|-------------------|
| 1 | TAVEX, SIA | Finanšu darbība | 50 215 | 126% | 3 | 39 |
| 2 | Citadele Leasing, SIA | Līzings | 37 526 | 10% | 13 | 159 |
| 3 | DelfinGroup, AS | Finanšu darbība | 29 472 | 35% | 13 | 324 |
| 4 | 4finance, AS | Finanšu darbība | 26 372 | 22% | 46 | 209 |
| 5 | IPF Digital Latvia, SIA | Finanšu darbība | 20 453 | 3% | 5 | 40 |
| 6 | Swedbank Līzings, SIA | Līzings | 18 292 | 34% | 37 | 51 |
| 7 | Attīstības finanšu institūcija Altum, AS | Finanšu darbība | 17 617 | -23% | 65 | 234 |
| 8 | ERST Finance, AS | Finanšu darbība | 16 248 | -7% | -5 | 7 |
| 9 | Nasdaq CSD SE | Vērtspapīri | 14 852 | 12% | 26 | 56 |
| 10 | Luminor Līzings, SIA | Līzings | 12 038 | 14% | 31 | 29 |
| 11 | ALD Automotive, SIA | Līzings | 11 943 | 9% | 17 | 25 |
| 12 | InCREDIT GROUP, SIA | Finanšu darbība | 10 966 | -0% | 27 | 103 |
| 13 | Armadillo, SIA | Finanšu darbība | 10 964 | 32% | 13 | 7 |
| 14 | DECTA, SIA | Finanšu darbība | 10 360 | 3% | -7 | 161 |
| 15 | SEB līzings, SIA | Līzings | 9 960 | 4% | 33 | 19 |
| 16 | Pilna Servisa Līzings, SIA | Līzings | 8 815 | 18% | 5 | 28 |
| 17 | VIA SMS, SIA | Finanšu darbība | 8 530 | 22% | 28 | 20 |
| 18 | AIZDEVUMS.LV, SIA | Līzings | 7 827 | 11% | 24 | 100 |
| 19 | mogo, AS | Finanšu darbība | 6 972 | -10% | 44 | 27 |
| 20 | HANSAB, SIA | Banku iekārtas un aprīkojums | 6 466 | 12% | 0 | 56 |
| 21 | AlphaLane, SIA | Līzings | 6 418 | 58% | 12 | 6 |
| 22 | Money Express, SIA | Finanšu darbība | 6 416 | 156% | 2 | 26 |
| 23 | ViziaFinance, SIA | Finanšu darbība | 6 326 | 91% | 34 | 1 |
| 24 ¹ | Verifone Baltic, SIA | Banku iekārtas un aprīkojums | 6 274 | 10% | 10 | 82 |
| 25 | E LATS, SIA | Lombardi, ieķīlāšana | 6 231 | 11% | 2 | 60 |

¹ Atšķirīgs pārskata periods no 01.11.2021. līdz 31.10.2022.
Avots: Firms.lv, licencēti UR dati



ACCURATIO

GRĀMATVEDĪBAS PAKALPOJUMI



SIA "Accuratig" strādā profesionāji ar ilggadēju pieredzi grāmatvedības kārtīšanā un nodokļu administrēšanā starptautiskos uzņēmumos un ES struktūrfondu līdzfinansētos projektos.

K. Valdemāra iela 23, Rīga
Tālrunis **67 807 096**
accuratio@accuratio.lv
www.accuratio.lv

BL GRĀMATVEDĪBA

Jelgava, Peldu iela 7 | Tālrunis 29 211 857
iasmabarskovica@gmail.com | www.blgramatvediba.lv

Grāmatvedības pakalpojumi sabiedrībām un privātpersonām

PRIVĀTPERSONĀM

Vienkāršota datu ievadīšana un grāmatvedības uzraudzība. Lielisks piedāvājums pašnodarbinātai personai vai individuālajam komersantam.

UZŅĒMUMIEM

Fiksēta mēneša maksa ļauj precīzi plānot uzņēmuma izmaksas. Izcils piedāvājums jauniem vai nelieliem uzņēmumiem.

KAPITĀLSABIEDRĪBĀM

Visaptverošs grāmatvedības pakalpojums jums un jūsu partneriem.





Finanšu analītiķa ārpakalpojumi jūsu uzņēmumam

Finanšu plānošana

Uzņēmuma finanšu rādītāju analīze

Pašizmaksas un rentabilitātes aprēķini

t. 26 435 661 | www.kpcapital.eu

FNS
grāmatvedības pakalpojumi

Lielirbes iela 1 (206-208A), Rīga, LV-1046
Tālrunis +371 29123 177, +371 28 669 566
E-pasts: ieva.sterna@funns.lv, info@taxadvice.lv
www.funns.lv
www.TAXADVICE.lv
Ar VID izdotu ārpakalpojuma licenci nr. AGL0000012

- Civiltiesiski apdrošināta grāmatvedības pakalpošana
- Grāmatvedības un nodokļu konsultācijas
- Grāmatvedības audits
- SIA likvidācijas bilances
- Fizisko personu un pašnodarbināto maksātāju atskaites
- Reģistrēšana un izslēgšana no PVN reģistra
- Jūrnieku gada deklarācijas
- Komunikācija ar klientu latviešu, krievu un angļu valodās



**GRĀMATVEDĪBAS PAKALPOJUMI UN
NODOKĻU KONSULTĀCIJAS IKVIENAM**



www.gvardea.lv



GRĀMATVEDĪBAS PAKALPOJUMI

Tāl. **26 809 120**
roze62@inbox.lv



GRAFISKĀ DIZAINA PAKALPOJUMI

Tāl. **24 240 499**
veirinsringolds@gmail.com



Interneta Bilance

Pulkveža Brieža iela 6-1a, Rīga
Tāl. 67 331 083
Tāl. 28 396 077
info@ibilance.lv
www.ibilance.lv



Grāmatvedības ārpakalpojumi

Licence Nr. AG0000337

Pilna klāsta grāmatvedības pakalpojumi jebkuras juridiskās formas un darbības veida uzņēmumiem.



Klientu pārstāvēšana valsts institūcijās

Nodokļu atskaišu sagatavošana, iesniegšana un klientu interešu pārstāvēšana Valsts ieņēmumu dienestā.



NILLTPFN un sankciju riskā pārvaldība

Iekšējās kontroles sistēmas (IKS) izveide un aktualizācija. Sagatavošanās licencēšanai un VID pārbaudēm. Personāla apmācība.

Sasniedz profesionāļu B2B auditoriju ar Firmas.lv reklāmas risinājumiem!



www.firmas.lv/reklamas-risinajumi

Firmas.lv



Grāmatvedības pakalpojumi

- Nodokļu konsultācijas
- Finanšu konsultācijas
- Grāmatvedības atskaites
- Gada pārskati
- Grāmatvedība fiziskām personām
- Grāmatvedība juridiskām personām
- VID atskaites
- Uzņēmuma dokumentu sakārtošana reģistram

JUMAT, SIA

Rīgas iela 49a, Iecava
Tāl. 29 123 274
sia.jumat@gmail.com



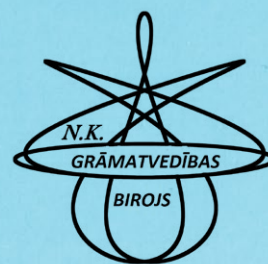
keysmment.

Lāčplēša iela 14-13, Rīga, Latvija
+371 26 111 352
info@keysmment.com
www.keysmment.com

**Kompleksa uzņēmumu
apkalpošana grāmatvedības
un juridisko pakalpojumu jomā.**

Operativitāte. Rezultatīvitāte. Efektivitāte.

Licence nr. AGL0000919



Lielā iela 6, Jelgava

Tālr. **29 205 056**

Tālr. **26 023 228**

norakovala@inbox.lv

GRĀMATVEDĪBAS PAKALPOJUMI

- GADA PĀRSKATI
- CETURKŠŅU PĀRSKATI
- NODOKĻU APRĒĶINI
- VID ATSKAITES

Elektroniskā grāmatvedības sistēma



info@vinegs.lv

Tālr. 29 253973

Vinegs konsultāciju centrs

Rīga, Kalnciema iela 40

www.vinegs.lv



REVIDENTU FIRMA

Ieroču iela 14-13, Rīga
Tālrunis 67 87 10 90
Mob. tālrunis 29 96 18 26
E-pasts: info@revident.lv
www.revident.lv



Zvērināta revidenta pakalpojumi

Piedāvājam licencētu Latvijas zvērinātu revidentu pakalpojumus, lai jūs būtu pārliecināti, ka jūsu grāmatvedības un finanšu pārskati ir pilnīgā kārtībā.



Vai jūs esat atrodams?

Kāda informācija ir redzama
par jūsu uzņēmumu?

Pārbaudiet to bez maksas!

syncme.lv



Pārtikas un dzērienu ražošana

- Dzērienu ražošana
- Pārtikas ražošana

+/- Panākumi un neveiksmes

Pārtikas eksports aug

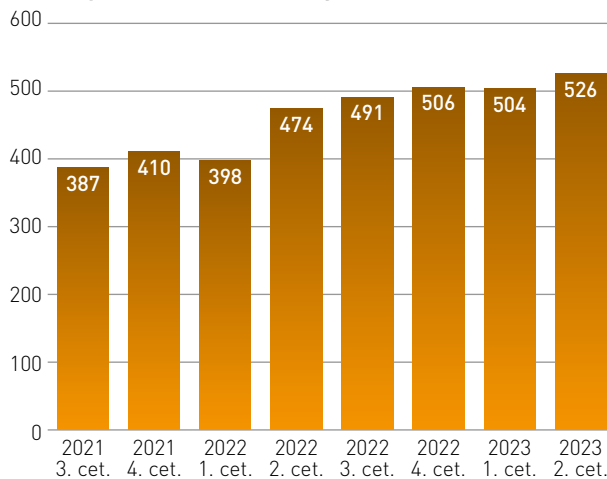
Neskatoties uz kopējo eksporta apjomu samazinājumu, pārtikas nozare ir viena no retajām, kas uzrāda pieaugumu. Šogad jūnijā pārtikas rūpniecības ražojumu eksports palielinājās par 38,1 miljono eiro jeb 30,4% salīdzinājumā ar 2022. gada attiecīgo mēnesi. Pārtikas produktu eksporta pieaugumā lielu lomu spēlē augstas cenas, piemēram, labībai, situācijai Ukrainā palielinot neskaidrību globālajā tirgū. Pieprasījums pēc pārtikas produktiem būtiski nemazinās arī recesijas laikā, tādējādi šī nozare ir stabilāka.

Pārtikas inflācija būtiski augstāka par vidējo

Jūlijā pārtikas un bezalkoholisko dzērienu grupā cenas gada laikā palielinājās par 11,2%. Pārtikas cenām ir būtiska ietekme uz vidējo inflāciju, jo tā veido ceturto daļu no māj-saimniecības patēriņa groza. Pārtikas cenu pieaugums, tāpat kā vidējā inflācija, bremzējas, tomēr pārtikas inflācija ir būtiski augstāka par vidējo inflāciju, un jūlijā tā bija gandrīz divas reizes augstāka, radot būtisku spiedienu uz māj-saimniecību izdevumiem, it īpaši ar zemiem ienākumiem.

Tendence

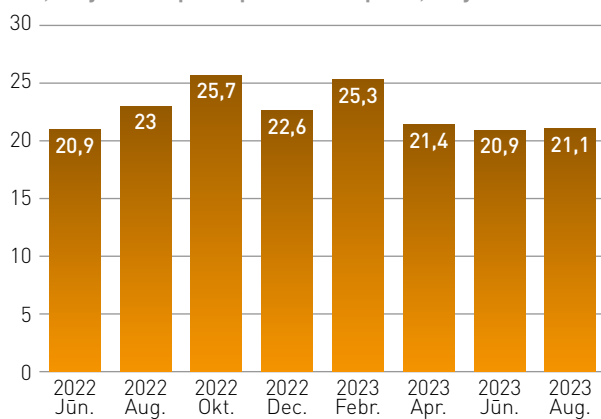
Pārtikas produktu ražošana, milj. EUR



Avots: Centrālā statistikas pārvalde

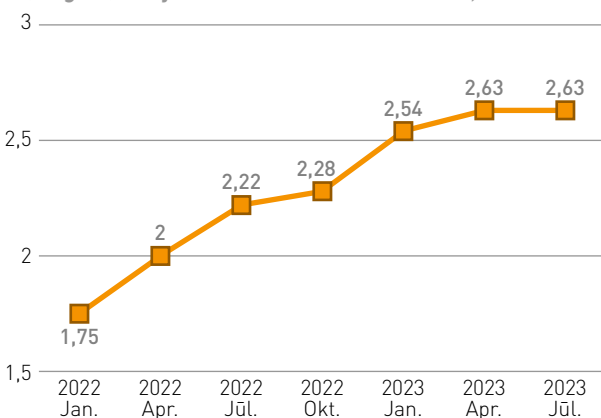
Nozares fakti

Piena, krējuma un piena produktu imports, milj. EUR



Avots: Centrālā statistikas pārvalde

Olu (10 gab.) vidējās mazumtirdzniecības cenas, EUR



Avots: Centrālā statistikas pārvalde

Izaicinājumi un atbalsts

Rentabilitāte pārtikas produktu ražošanā samazinās

Kopumā vidējā rentabilitāte Latvijas pārtikas produktu ražošanas nozarē pērn samazinājās līdz 1,3%, liecina Latvijas Bankas dati. Gaļas un zivju pārstrādes uzņēmumi varējuši nodrošināt vien 0,6% rentabilitāti, kamēr augļu un dārzeņu pārstrādes uzņēmumi sasnieguši 3,8% rentabilitāti. Arī piena produktu ražotājiem rentabilitāte bijusi zema – 0,7% –, bet maizes ražotājiem – 2,4%. Pirmā ceturkšņa dati liecina, ka pārtikas ražotājiem kopumā rentabilitāte nokritusi līdz 0,3%. Gaļas un piena pārstrādes uzņēmumiem tā kļuvusi negatīva, bet zivju produktu un maizes ražotājiem ir uzlabojusies. Latvijas Bankas ekonomiste Jekaterina Petkeviča atzīmē, ka pērn cenas vēl bija gana elastīgas, lai pieaugumu pārnestu uz patērētājiem. Šogad šī tendence sāk beigties, vērtējot pirmā ceturkšņa nozaru rentabilitātes. Turklāt procentu likmju pieaugums sāk ietekmēt uzņēmumu rentabilitāti un izmaksas, lai arī to kāpums ne tik daudz ietekmē lauksaimniekus vai tirgotājus, bet vairāk tieši nekustamā īpašuma nozari.

Uzņēmumiem atbalsts ražošanas procesu automatizācijai

Uzņēmumiem pieejams atbalsts ražošanas procesu automatizācijai digitalizācijas programmā "Atbalsts komercdarbības procesu digitalizācijai". Atbilstoši Eiropas Savienības Atveseļošanas fonda finansētās programmas noteikumiem uzņēmumi, biedrības, nodibinājumi un pētniecības organizācijas var saņemt atbalstu līdz 100 000 eiro apmērā digitālo projektu īstenošanai. Programmas mērķis ir veicināt digitalizāciju komercdarbībā un paaugstināt produktivitāti. Finansējumu var piesaistīt digitālo produktu, pakalpojumu, lietojumprogrammu, procesu izstrādei, ieviešanai vai pārveidošanai. Atbalsts pieejams granta veidā, kuru LIAA izmaksās pēc sekmīgas projekta īstenošanas. Atbalstu varēs saņemt tādām aktivitātēm kā pārdošana, personāla vadība, datu un resursu pārvaldība, transports un loģistikas sistēmu vadība, ražošana, kvalitātes kontrole, informācijas un komunikācijas tehnoloģiju drošība.

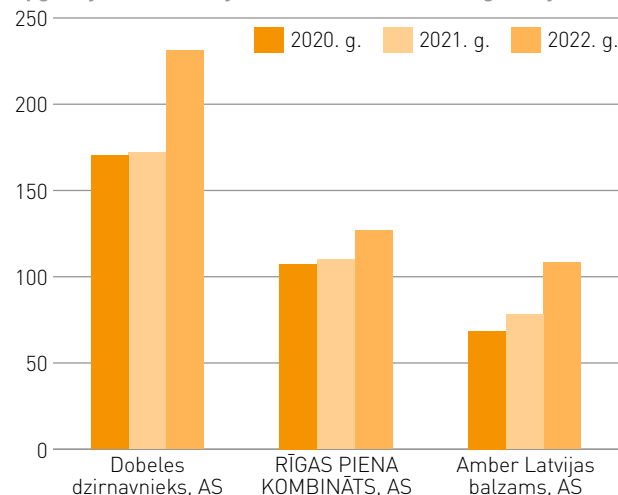
Rādītāju dinamika

Uzņēmumi, kuru apgrozījums ir virs 145 000 EUR

| | 2020 | 2021 | 2022 |
|---------------------------|------|------|-------------|
| Apkopoto uzņēmumu skaits | 365 | 366 | 383 |
| Darbinieku skaits, tūkst. | 19 | 19 | 19 |
| Peļņa, milj. EUR | 70 | 67 | 65 |
| Rentabilitāte | 4% | 3% | 3% |
| Apgrozījums, milj. EUR | 1946 | 1982 | 2466 |
| Apgrozījuma izmaiņas, % | 4% | 2% | 24% |

Apgrozījums industrijas līderiem

Apgrozījums industrijas līderiem 2020.–2022. g. (milj. EUR)



Avots: Firmas.lv

Virsnovazares skaitļos

| | Uzņēmumu skaits | | | Apgrozījums, peļņa EUR | | | | | | Darbinieki, skaits kopā | Nodokļi (VID dati) | |
|--------------------------------------|-----------------|-----------------------|--------------|--------------------------|------------|-----------|-----------|---------------|---------------|-------------------------|--------------------|---------------------------------|
| | Kopā | Pieaudzis apgrozījums | Jauni atlasē | Neto apgrozījums, tūkst. | 22/21 | 21/20 | 20/19 | Peļņa, tūkst. | Rentabilitāte | | Kopā, tūkst. | VSAOI uz darbinieku, tūkst. EUR |
| Pārtikas un dzērienu ražošana | 383 | 81% | 9% | 2 466 371 | 24% | 2% | 4% | 65 308 | 3% | 18 883 | 346 850 | 4,46 |
| Dzērienu ražošana | 47 | 77% | 11% | 418 105 | 23% | 2% | -8% | 8380 | 2% | 2437 | 218 383 | 5,53 |
| Pārtikas ražošana | 336 | 82% | 9% | 2 048 266 | 25% | 2% | 7% | 56 927 | 3% | 16 446 | 128 467 | 4,31 |

TOP 10

| N. p. k. | Nosaukums | Darbības joma | 2022. g. neto apgrozījums, tūkst. EUR | Apgrozījuma izmaiņas, pret 2021. g., % | Rentabilitāte, % | Darbinieku skaits |
|----------|-------------------------------|--|---------------------------------------|--|------------------|-------------------|
| 1 | Dobeles dzirnavnieks, AS | Maizes un miltu izstrādājumu ražošana, pārtika | 231 261 | 34% | 3 | 382 |
| 2 | RĪGAS PIENA KOMBINĀTS, AS | Piena pārstrāde, pārtika | 126 854 | 15% | -2 | 849 |
| 3 | Amber Latvijas balzams, AS | Alkoholiskie dzērieni: ražošana | 108 129 | 39% | 6 | 608 |
| 4 | Cēsu alus, AS | Alus ražošana | 91 234 | 41% | 3 | 261 |
| 5 | Cido Grupa, SIA | Bezalkoholisko dzērienu ražošana | 78 921 | 12% | 2 | 317 |
| 6 | Preiļu siers, AS | Piena pārstrāde, pārtika | 77 749 | 33% | 2 | 274 |
| 7 | Tukuma Piens, AS | Piena pārstrāde, pārtika | 76 561 | 16% | 4 | 192 |
| 8 | KARAVELA, SIA | Zivju pārstrāde, pārtika | 72 063 | 20% | 7 | 188 |
| 9 | RĒZEKNES GALAS KOMBINĀTS, SIA | Gaļas pārstrāde, pārtika | 62 667 | 20% | 2 | 546 |
| 10 | FOREVERS, SIA | Gaļas pārstrāde, pārtika | 61 765 | 22% | 4 | 761 |

Avots: Firmas.lv, licencēti UR dati

Asociācijas viedoklis

Starp alus ražotājiem konkurence ir ļoti sīva



Latvijas Alus darītāju savienības valdes priekšsēdētājs Pēteris Liniņš

Latvijas aldarim kā atvieglojums nāca pandēmijas beigas un tas, ka Covid laikā slēgtās kafējnīcas, restorāni un āra terases atkal pieplūda ar apmeklētājiem un tūristiem, kas veido būtisku daļu Latvijas alus noietā. Šis segments ir atguvies, bet diemžēl vēl ne pirmspandēmijas līmenī. Atelpa gan pēc pandēmijas alus ražotājiem nesanāca, jo sākās Krievijas iebrukums Ukrainā, kas attiecīgi radīja ķēdes reakciju visās ražošanas nozarēs. Specifika tieši alus darītājiem ir tā, ka tā ir ļoti energo un darbietilpīga nozare ar lielu gāzes un elektroenerģijas patēriņu. Proti, ja kādai nozarei šie faktori ir mazāk svarīgi ražošanā, tad alus ražošanu energokrīze ietekmēja būtiski, savukārt pretstatā tam ir iedzīvotāju pirktspējas samazināšanās, jo inflācija ir augusi, algas tam netiek līdzi, bet alus realizācija ir tiešā mērā atkarīga no pirktspējas. Alus nozare ir kā skrūvspīlēs – no vienas puses, ir

patērētājs, kurš nevar atļauties maksāt dārgi vai vispār nevar atļauties, savukārt, no otras puses, ir būtiski paaugstinājušās ražošanas izmaksas.

Uzskatu, ka šī budžeta veidošanas kontekstā runāt par nodokļu palielināšanu alus nozarei ir pilnīgi nevietā, jo pat īstermiņā budžets zaudēs ieņēmumus, ja tiks palielināti nodokļi alum. Līdz ar iepriekšējo akcīzes palielināšanu alum gan alus patēriņš, gan nodokļu ieņēmumi no nozares konsekventi pēdējos gadus ir krituši – nodokļa likme ir augusi, bet budžeta ieņēmumi no alus akcīzes ir samazinājušies. Alus patēriņš pēdējos četrus piecus gadus Latvijā ir samazinājies, tādēļ man ir nesaprotami un nepieņemami klausīties, ka alkohola patēriņš valstī pieaug. No savas nozares puses varu teikt, ka tas noteikti tā nav un par to liecina arī Valsts ieņēmumu dienesta dati. Alus ražošanas apjomi samazinās ar katru gadu, un par to būtu jādomā valstiski un vispirms jau nodokļu ziņā, lai nepieļautu to, ka ražošana pārceļas uz kaimiņvalstīm, kas jau iepriekšējos gados ir noticis.

Ja runājam par pozitīvām lietām, tad joprojām Latvijā ir ļoti daudz alus darītavu. Starp alus ražotājiem ir ļoti sīva konkurence, tas veicina ražotāju kvalitāti, radošumu un piedāvājuma klāstu, kas ir pozitīvi patērētājiem. Protams, lielo skaitu veido salīdzinoši mazi spēlētāji, bet nozarei kopumā tas ir tikai pozitīvi un rada augošu dinamiku.

Asociācijas viedoklis

Latvijas pārtikas ražotājiem šis ir stabilizācijas gads



Latvijas Pārtikas uzņēmumu federācijas padomes priekšsēdētāja Ināra Šure

Latvijas pārtikas uzņēmumi šo gadu varētu dēvēt par stabilizācijas gadu, kurā ir daudz izaicinājumu, bet situācija kopumā nav tik draudīga kā kara sākumā, 2022. gadā nevarēja saprast, kas notiks rīt, šodien un pat pēc stundas. Dažām no izejvielām pašlaik cenas ir stabilizējušās, daļai cenas ir samazinājušās, bet ir izejvielas, kurām cenas ir dubultojušās, piemēram, cukurs.

Banku likmju kāpums ražotājus ietekmē vienkārši dramatiski, un ņemt kredītus par tādiem procentiem daudziem uzņēmumiem, īpaši mazajiem un vidējiem, ir nereāli. Savukārt lielajiem ražotājiem šis augstās banku likmes aptur vēlmi investēt. Tāpat nav skaidrības par ģeopolitiskās situācijas attīstību. Tāpēc, no vienas puses, ir stabilizācija, bet no otras puses – tā ir grūta stabilizācija ar daudziem izaicinājumiem.

Izejvielu cenu krīze ir apstājusies un pierimusi, bet nevar arī teikt, ka viss ir gludi un problēmu vairs nav. Karš turpinās, un ir daudz neskaidrību par graudu, pārtikas cenām. Mūsu gadījumā svārstības pret šodien izejvielām ir 10–20% atkarībā no reģiona, sausuma un klimatiskajām pārmaiņām. Labā ziņa ir tā, ka izejvielu cenas nav dubultā, kā tas bija pagājušajā gadā.

Pārtikas ražošanu Latvijā ne tik daudz apgrūtina izejvielu cenu krīze, bet galvenais ir nodokļu nesamērīgums starp Baltijas valstīm. Kopējā analīze liecina, ka Latvijas ražotājs valstij nodokļos samaksā vairāk nekā tādi paši ražotāji Lietuvā un Igaunijā.

Latvijas ražotājiem liels izaicinājums ir iedzīvotāju pirktspējas samazināšanās, to jebkurš pārtikas ražotājs izjūt ļoti krasi un asi, turklāt Latvijas iedzīvotāji pārtikai tērē lielāku daļu savu ieņēmumu nekā citās valstīs. Tādēļ ražotāji tam cenšas pielāgoties. Zemākajai cenai ir ļoti liela nozīme un pat vēl lielāka nekā līdz šim, tādēļ pārtikas ražotāji lielāko uzvaru liek tieši uz ekonomisko segmentu un pārstrukturizē sortimentu, lai pielāgotos pirktspējai. Ļoti daudz produktu grupu piedāvājam akciju cenas, jo ir ļoti riskanti uzreiz dot cenas samazinājumu kopumā, jo nākotnes prognozes nav skaidras.

Šogad mēs varam izdzīvot tādā stabilizācijas gadā, jo nav tā, kā bija 2022. gadā, kad sadārdzinājās visas pozīcijas – iepakojums, darbaspēks, izejvielas un energoresursi dubultā. Tādēļ pašlaik mēs varam runāt par relatīvi stabilu gadu.

Dzērienu ražošana



Alus darītājiem izejvielu cenas ir stabilizējušās

SIA "Valmiermuižas alus"
valdes priekšsēdētājs
Aigars Ruņģis

Vislielāko šoku izejvielu cenu krīze sagādāja pagājušā gada otrajā pusē, kad, piemēram, gāzes un elektrības cenas pieauga vairākas reizes, bet stikla pudeļu cena divkāršojās. Šogad izejvielu cenas ir stabilizējušās, un paredzu nelielu izejvielu cenu samazinājumu nākamgad. Tomēr mazo alu darītavu alus lētāks nekļūs, jo ietaupījumu no izejvielu samazinājuma neseš atalgojuma pieaugums. Alus brūvēšana Latvijā turpinās samazināties, jo palielināsies importa apjoms alum ar skaņīgiem, poētiskiem

un latviskiem nosaukumiem, kurš ražots Lietuvā vai Igaunijā. Tomēr mazajās alus darītavās lēnām turpinās palielināties alus brūvēšanas apjomi un eksports, jo tas ir dzīves stila bizness, kura pamatā ir mīlestība pret latviešu nacionālo dzērienu. Šobrīd mazās alus darītavas veido vien aptuveni 17% kopējā Latvijas alus tirgus, bet redzu potenciālu augt, palielinoties pirktspējai un pircēju izpratnei par alus stilu daudzveidību, alus baudīšanu un amata alu.

Nozares TOP 25 uzņēmumi

| N. p. k. | Nosaukums | Darbības joma | 2022. gada apgroz. tūkst. EUR | Apgrozījuma izmaiņas, pret 2021. g., % | Rentabilitāte, % | Darbinieku skaits |
|-----------------|----------------------------|----------------------------------|-------------------------------|--|------------------|-------------------|
| 1 | Amber Latvijas balzams, AS | Alkoholiskie dzērieni: ražošana | 108 129 | 39% | 6 ■ | 608 |
| 2 | Cēsu alus, AS | Alus ražošana | 91 234 | 41% | 3 ■ | 261 |
| 3 | Cido Grupa, SIA | Bezalkoholisko dzērienu ražošana | 78 921 | 12% | 2 ■ | 317 |
| 4 | Aldaris, AS | Alus ražošana | 26 627 | 23% | -31 ■ | 168 |
| 5 | BERLAT GRUPA, SIA | Alkoholiskie dzērieni: ražošana | 22 169 | 12% | 1 ■ | 39 |
| 6 | TĒRVETES AL, AS | Alus ražošana | 15 513 | 6% | 17 ■ | 67 |
| 7 | VENDEN, SIA | Dzeramais ūdens | 14 579 | 14% | 8 ■ | 195 |
| 8 | BAUSKAS ALUS, SIA | Alus ražošana | 7 300 | 6% | 29 ■ | 61 |
| 9 | VALMIERMUIŽAS ALUS, SIA | Alus ražošana | 7 017 | 21% | 1 ■ | 67 |
| 10 | Latgales Alus D, SIA | Alus ražošana | 4 959 | 9% | 2 ■ | 64 |
| 11 | EDEN SPRINGS LATVIA, SIA | Dzeramais ūdens | 4 273 | 23% | -16 ■ | 66 |
| 12 | UŽAVAS ALUS, SIA | Alus ražošana | 3 975 | -9% | -2 ■ | 50 |
| 13 | MARKOL, SIA | Dzeramais ūdens | 3 435 | 19% | 3 ■ | 39 |
| 14 | LINK VEST, SIA | Dzeramais ūdens | 2 541 | -8% | -9 ■ | 53 |
| 15 | VENDEN MINERAL WATER, SIA | Dzeramais ūdens | 2 435 | 20% | 8 ■ | 5 |
| 16 | PIEBALGAS ALUS, SIA | Alus ražošana | 2 325 | 5% | 0 ■ | 35 |
| 17 | SVIR, SIA | Alus ražošana | 2 090 | -44% | -3 ■ | 14 |
| 18 ¹ | Alus Nams, SIA | Alus ražošana | 1 839 | 4% | 4 ■ | 34 |
| 19 | Abavas dārzi, SIA | Alkoholiskie dzērieni: ražošana | 1 710 | 29% | 0 ■ | 28 |
| 20 | MB Holding, SIA | Dzeramais ūdens | 1 614 | 39% | 9 ■ | 19 |
| 21 | LIVONIA, SIA | Bezalkoholisko dzērienu ražošana | 1 555 | -1% | 4 ■ | 14 |
| 22 | Madonas alus, SIA | Alus ražošana | 1 186 | -40% | 0 ■ | 3 |
| 23 | SIMEKS, SIA | Bezalkoholisko dzērienu ražošana | 1 180 | -7% | -10 ■ | 16 |
| 24 | ABULA, SIA | Alus ražošana | 1 173 | 50% | 7 ■ | 18 |
| 25 | Zlaukts, SIA | Alus ražošana | 1 144 | 33% | 5 ■ | 27 |

¹ Ir nodrošinājumi.

Avots: Firmas.lv, licencēti UR dati

Pārtikas ražošana



Pārtikas ražotāji turpina strādāt ļoti nenoteiktos apstākļos

AS "Dobeles dzirnavnieks"
valdes priekšsēdētājs
Kristaps Amsils

Tāpat kā pēdējos gados, arī šogad pārtikas ražotāji turpina strādāt ļoti nenoteiktos apstākļos – nemītīgi svārstās gan izejvielu, gan energoresursu cenas. Ja šogad varam runāt par kādām stabilitātes pazīmēm attiecībā uz izejvielu cenām, tad ļoti strauji augušas izmaksas par kredītresursiem. EURIBOR likmes palielināšanās ir būtiski sadārdzinājusi izmaksas par investīcijām un apgrozāmajiem līdzekļiem. Tāpat šogad atkal ir saasinājusies situācija ar darba spēka pieejamību.

Šogad laikapstākļi un dabas stihijas lauksaimniekus nav lutinājuši. Kopumā graudu raža šogad vērtējama kā ļoti viduvēja. Apjoma un kvalitātes ziņā tā ir ļoti atšķirīga ne tikai dažādos reģionos, bet pat vienas saimniecības ietvaros. Kviešu kvalitāte svārstās no zemas līdz ļoti augstai. Vissliktāk šogad veicies vasarājiem, kurus būtiski ietekmēja pavasara sausums, bet vasaras otrajā pusē – mitrums.

Nozares TOP 25 uzņēmumi

| N. p. k. | Nosaukums | Darbības joma | 2022. gada apgroz. tūkst. EUR | Agrozījuma izmaiņas, pret 2021. g., % | Rentabilitāte, % | Darbinieku skaits |
|-----------------|--|--|-------------------------------|---------------------------------------|------------------|-------------------|
| 1 | Dobeles dzirnavnieks, AS | Maizes un miltu izstrādājumu ražošana, pārtika | 231 261 | 34% | 3 ■ | 382 |
| 2 | RĪGAS PIENA KOMBINĀTS, AS | Piena pārstrāde, pārtika | 126 854 | 15% | -2 ■ | 849 |
| 3 | Preiļu siers, AS | Piena pārstrāde, pārtika | 77 749 | 33% | 2 ■ | 274 |
| 4 | Tukuma Piens, AS | Piena pārstrāde, pārtika | 76 561 | 16% | 4 ■ | 192 |
| 5 | KARAVELA, SIA | Zivju pārstrāde, pārtika | 72 063 | 20% | 7 ■ | 188 |
| 6 | RĒZEKNES GAĻAS KOMBINĀTS, SIA | Gaļas pārstrāde, pārtika | 62 667 | 20% | 2 ■ | 546 |
| 7 | FOREVERS, SIA | Gaļas pārstrāde, pārtika | 61 765 | 22% | 4 ■ | 761 |
| 8 | Latvijas Piens, SIA | Piena pārstrāde, pārtika | 57 930 | 50% | 2 ■ | 72 |
| 9 | JĒKABPILS PIENA KOMBINĀTS, SIA | Piena pārstrāde, pārtika | 56 864 | 58% | 2 ■ | 60 |
| 10 | LATVIJAS MAIZNIEKS, AS | Maizes un miltu izstrādājumu ražošana, pārtika | 53 622 | 32% | 5 ■ | 359 |
| 11 | Maag Latvija, AS | Gaļas pārstrāde, pārtika | 52 909 | 5% | -2 ■ | 175 |
| 12 | Kurzemes Gaļsaime, SIA | Gaļas pārstrāde, pārtika | 50 887 | 28% | 2 ■ | 505 |
| 13 | Valmieras piens, AS | Piena pārstrāde, pārtika | 42 000 | 17% | -3 ■ | 204 |
| 14 | Fazer Latvija, SIA | Maizes un miltu izstrādājumu ražošana, pārtika | 32 196 | 19% | 0 ■ | 289 |
| 15 | Jaunpils pienotava, AS | Piena pārstrāde, pārtika | 28 319 | 46% | 0 ■ | 154 |
| 16 | Orkla Foods Latvija, SIA | Augļu un dārzeņu pārstrāde, pārtika | 25 779 | 15% | 11 ■ | 113 |
| 17 | Cesvaines Piens, AS | Piena pārstrāde, pārtika | 24 119 | 3% | 1 ■ | 158 |
| 18 | SMILTENES PIENS, AS | Piena pārstrāde, pārtika | 24 113 | 10% | 0 ■ | 134 |
| 19 | Puratos Latvia, SIA | Augļu un dārzeņu pārstrāde, pārtika | 22 477 | -8% | 4 ■ | 158 |
| 20 | GAĻAS PĀRSTRĀDES UZŅĒMUMS NĀKOTNE, SIA | Gaļas pārstrāde, pārtika | 21 481 | 8% | 2 ■ | 203 |
| 21 | KH SELECT, SIA | Zivju pārstrāde, pārtika | 21 220 | 13% | -3 ■ | 129 |
| 22 | RENETA, SIA | Zivju pārstrāde, pārtika | 21 037 | 28% | 13 ■ | 54 |
| 23 ¹ | Cēsu gaļas kombināts, SIA | Gaļas pārstrāde, pārtika | 16 029 | 38% | 3 ■ | 85 |
| 24 | BEĀTUS, SIA | Maizes un miltu izstrādājumu ražošana, pārtika | 15 549 | 4% | 8 ■ | 215 |
| 25 | Hanzas maiznīcas, AS | Maizes un miltu izstrādājumu ražošana, pārtika | 15 492 | -3% | -19 ■ | 65 |

¹ Atšķirīgs pārskata periods no 01.09.2021. līdz 31.08.2022.
Avots: Firmas.lv, licencēti UR dati



Tālrunis: 26263340
E-pasts: garisi@garisi.lv
Tīmekļa vietne: www.garisi.lv



Latvijā ražota dārzeņu produkcija

Pārvaldiet
sava
uzņēmuma
Facebook,
Google
Business
Profile un citus
biznesa kontus
ar SyncMe!



syncme.lv



Rūpniecība

- Elektrotehnika un elektronika • Ķīmiskā rūpniecība • Metālapstrāde un mašīnbūve
- Poligrāfija • Vieglā rūpniecība, iepakojums • Zinātniskā pētniecība un ražošana

+/- Panākumi un neveiksmes

Liepājā taps jaunas rūpnīcas

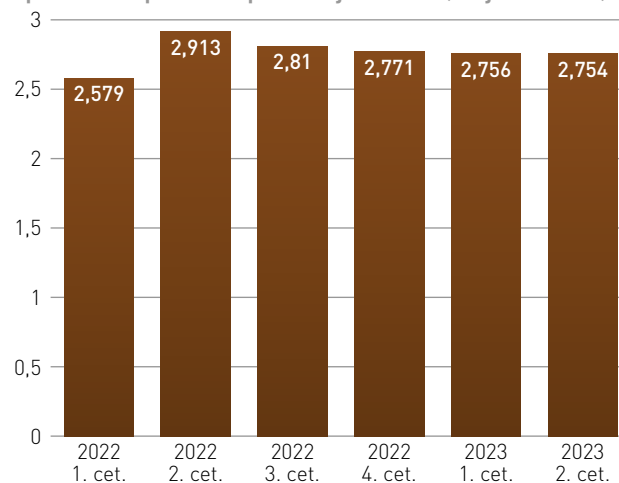
Zviedrijas medicīnisko matraču ražošanas uzņēmums "Care of Sweden" šī gada nogalē plāno sākt ražošanu jaunizveidotā rūpnīcā Liepājā, kurā plānots ieguldīt divus miljonus eiro. Arī starptautiskais pašapkalpošanās un automatizācijas risinājumu ražotājs "Omnic" Liepājā būvēs jaunu rūpnīcu, lai ražotu pakomātus Eiropas tirgum. Šobrīd vēl tiek precizēta potenciāli vislabākā atrašanās vieta ražotnei. Darbu jaunā rūpnīca varētu sākt jau 2024. gadā. Kompānijā norāda, ka šobrīd vēl ir grūti pateikt precīzas Liepājas rūpnīcas izmaksas, bet līdzīgā ražotnē Gruzijā "Omnic" investēja astoņus miljonus eiro.

Rūpniecības produkcijas izlaide septiņos mēnešos Latvijā samazinājusies par 6,7%

Latvijā rūpniecības produkcijas izlaide šogad septiņos mēnešos, pēc kalendāri koriģētajiem datiem, salīdzināmās cenās samazinājusies par 6,7% salīdzinājumā ar 2022. gada atbilstīgo periodu, liecina Centrālās statistikas pārvaldes dati. Tostarp apstrādes rūpniecībā 2023. gada septiņos mēnešos bija kritums par 6,2%.

Tendence

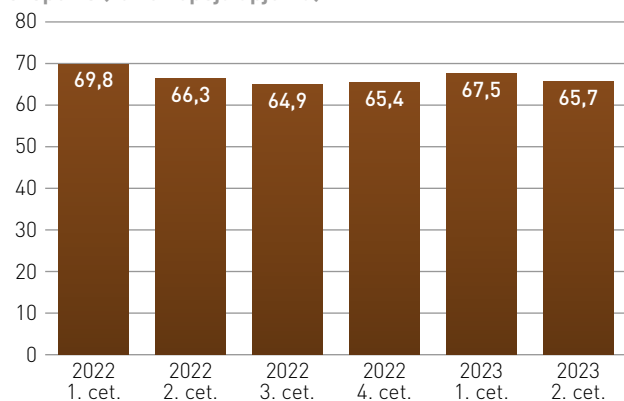
Apstrādes rūpniecības produkcijas izlaide (miljardos EUR)



Avots: Centrālā statistikas pārvalde

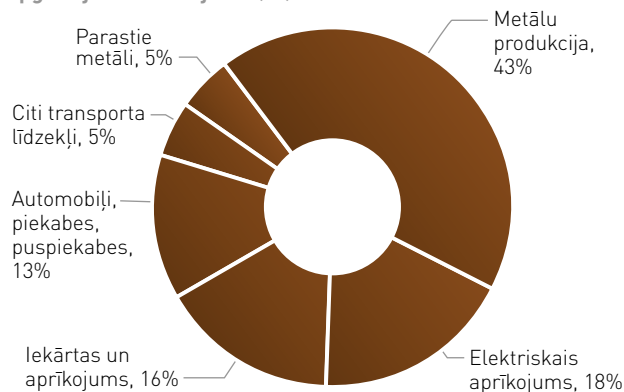
Nozares fakti

Apstrādes rūpniecības produkcijas eksports (% no kopējā apjoma)



Avots: Centrālā statistikas pārvalde

Metālapstrādes un mašīnbūves nozares apgrozījuma sadalījums (%)



Avots: Mašīnbūves un metālapstrādes rūpniecības asociācija

Izaicinājumi un atbalsts

Rūpniecība no vājuma perioda tik drīz neizlauzīsies

Apstrādes rūpniecībā noskaņojums ir zemākajā līmenī pēdējo trīs gadu laikā, liecina Centrālās statistikas pārvaldes dati. Globālā tirdzniecība ir vāja, un patēriņu turpina nospiegt augstā inflācija un procentu likmju pieaugums. Ņemot vērā konkurētspējas triecienu, situācija Eiropā, īpaši Vācijā, ir komplicēta, kas ietekmē arī pārējos tirdzniecības partnerus, tajā skaitā Latviju. Atgūšanās tādās nozarēs kā kokrūpniecība un mēbeļu ražošana sekos līdz ar aktivitātes atgriešanos būvniecībā. Atsevišķas nozares negatīvi turpinās ietekmēt arī tirdzniecības sadarbības ierobežošana vai pat pārtraukšana ar Krieviju. Tas viss norāda, ka pakāpeniska atgūšanās varētu parādīties labākajā gadījumā gada beigās.

"Marcegaglia Baltics" plāno trijos gados sasniegt 300 miljonu eiro apgrozījumu







Metālapstrādes un metālu vairumtirdzniecības uzņēmums SIA "Marcegaglia Baltics" (iepriekš SIA "Severstal Distribution") tuvākajos trijos gados plāno sasniegt 300 miljonu eiro apgrozījumu. Itālijas uzņēmuma plāns ir Latvijā izveidot modernu metālu apstrādes un izplatīšanas centru ar 300 jaunām darbinātām. "Severstal Distribution" kapitāldaļu iegāde ir palīdzējusi nostiprināt "Marcegaglia Carbon Steel" klātbūtni Ziemeļeiropas un Baltijas valstīs – reģionā, kur līdz šim Itālijas uzņēmums nebija darbojies.

Uzņēmēji "Altum" var pieteikties trešajā atlases kārtā atbalstam energoefektivitātes paaugstināšanai

Uzņēmēji attīstības finanšu institūcijā "Altum" var iesniegt pieteikumus projektu atlases trešajā kārtā Eiropas Savienības Atveseļošanas fonda programmā energoefektivitātei, atjaunojamo energoresursu tehnoloģiju ieviešanai un elektroauto iegādei. Atbalsts uzņēmējiem tiks sniegts aizdevuma vai paralēlā aizdevuma veidā, un tam tiks piemērota kapitāla atlaide līdz 30% apmērā no projekta izmaksām, neieskaitot pievienotās vērtības nodokli. Aizdevuma apjoms varēs būt līdz pieciem miljoniem eiro.

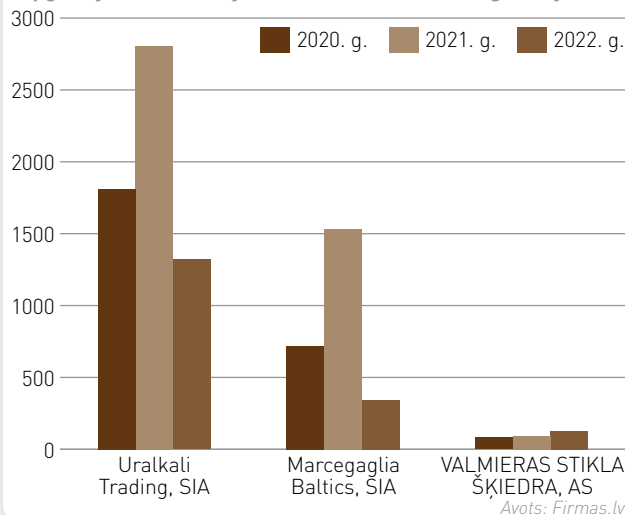
Rādītāju dinamika

Uzņēmumi, kuru apgrozījums ir virs 145 000 EUR

| | 2020 | 2021 | 2022 |
|---|------|------|-------------|
|  Apkopoto uzņēmumu skaits | 1370 | 1406 | 1416 |
|  Darbinieku skaits, tūkst. | 37 | 38 | 37 |
|  Peļņa, milj. EUR | 224 | 353 | 121 |
|  Rentabilitāte | 5% | 6% | 2% |
|  Apgrozījums, milj. EUR | 4106 | 5598 | 5050 |
|  Apgrozījuma izmaiņas, % | 4% | 36% | -10% |

Apgrozījums industrijas līderiem

Apgrozījums industrijas līderiem 2020.–2022. g. (milj. EUR)



Virsnozares skaitļos

| | Uzņēmumu skaits | | | Apgrozījums, peļņa EUR | | | | | | Darbinieki, skaits kopā | Nodokļi (VID dati) | |
|-----------------------------------|-----------------|-----------------------|--------------|--------------------------|-------------|------------|-----------|----------------|---------------|-------------------------|--------------------|---------------------------------|
| | Kopā | Pieaudzis apgrozījums | Jauni atlasē | Neto apgrozījums, tūkst. | 22/21 | 21/20 | 20/19 | Peļņa, tūkst. | Rentabilitāte | | Kopā, tūkst. | VSAOI uz darbinieku, tūkst. EUR |
| Rūpniecība | 1 416 | 75% | 9% | 5 050 082 | -10% | 27% | 4% | 120 936 | 2% | 37 266 | 389 940 | 5,1 |
| Elektrotehnika un elektronika | 149 | 72% | 11% | 384 967 | 2% | 9% | 20% | 36 902 | 10% | 3779 | 39 896 | 4,87 |
| Ķīmiskā rūpniecība | 219 | 79% | 8% | 1 148 452 | 25% | 22% | 23% | 80 242 | 7% | 5396 | 76 667 | 5,93 |
| Metālapstrāde un mašīnbūve | 582 | 76% | 8% | 2 373 925 | -28% | 35% | -3% | -50 564 | -2% | 15 803 | 163 208 | 5,28 |
| Poligrāfija | 133 | 70% | 5% | 335 079 | 19% | 11% | -12% | 14 145 | 4% | 3016 | 25 282 | 6,03 |
| Vieglā rūpniecība, iepakojums | 285 | 73% | 9% | 751 860 | 13% | 13% | 0% | 34 778 | 5% | 8674 | 76 420 | 3,88 |
| Zinātniskā pētniecība un ražošana | 48 | 75% | 23% | 55 799 | -15% | 5% | 27% | 5433 | 10% | 598 | 8468 | 6,97 |

TOP 10

| N. p. k. | Nosaukums | Darbības joma | 2022. g. neto apgrozījums, tūkst. EUR | Apgrozījuma izmaiņas, pret 2021. g., % | Rentabilitāte, % | Darbinieku skaits |
|----------|------------------------------|------------------------------|---------------------------------------|--|------------------|-------------------|
| 1 | Uralkali Trading, SIA | Ķīmiskie reaģenti | 1 321 416 | -53% | -25 ■ | 69 |
| 2 | Marcegaglia Baltics, SIA | Metālapstrāde | 341 847 | -78% | -50 ■ | 141 |
| 3 | VALMIERAS STIKLA ŠĶIEDRA, AS | Stikla šķiedras izstrādājumi | 127 922 | 41% | 5 ■ | 1166 |
| 4 | LIVONIA PRINT, SIA | Poligrāfijas pakalpojumi | 95 815 | 29% | 2 ■ | 684 |
| 5 | LAVIOLA, SIA | Ķīmiskās preces | 90 444 | 55% | 2 ■ | 4 |
| 6 | Bucher Municipal, SIA | Mašīnbūve | 83 011 | 29% | 1 ■ | 405 |
| 7 | POLIPAKS, SIA | Iepakojums, iesaiņošana | 63 771 | 15% | 4 ■ | 288 |
| 8 | ELME METALL LATVIA, SIA | Metāla tirdzniecība | 63 233 | 19% | 2 ■ | 26 |
| 9 | STORA ENSO PACKAGING, SIA | Iepakojums, iesaiņošana | 61 341 | 14% | 6 ■ | 178 |
| 10 | EAST METAL, SIA | Metālapstrāde | 59 406 | 11% | 3 ■ | 668 |

Avots: Firmas.lv, licencēti UR dati

Asociācijas viedoklis

Šogad metālapstrādei ir neliels kritums ražošanas apjomos



Mašīnbūves un metālapstrādes rūpniecības asociācijas padomes priekšsēdētājs
Ivars Eniņš

Mašīnbūves un metālapstrādes nozarei šogad ir zināms kritums ražošanas apjomos, jo augsto EURIBOR procentlikmju dēļ eksporta tirgos bremsējas būvniecības nozare.

Tāpat klienti izveidojuši lielus produkcijas uzkrājumus noliktavās, tāpēc arī samazinās jaunas produkcijas iepirkumi.

Pagājušajā vasarā nozare strādāja ar ievērojamu kāpumu, arī cenas gāja uz augšu. Metālapstrādes un mašīnbūves nozares kopējie ienākumi pērn sasnieguši līdz šim vēsturiski augstāko līmeni un pārsniedz 2,5 miljardus eiro. Savukārt tagad produkcijas cena ir samazinājusies, zemāka nekā pērn, taču tik zema kā pirms Krievijas sāktā kara tā vairs nebūs.

Nozari ietekmēja arī Krievijas tirgus izslēgšana pēc kara sākuma. Pirms tam ievērojamu tērauda izejvielu daļu Latvijas ražo-

tājiem piegādāja "Severstal Distribution", taču sankciju dēļ tas vairs nebija iespējams. Daudziem nozares uzņēmumiem tas bija būtiskākais izejmateriālu piegādātājs, bet īsā laika posmā ierastās materiālu piegādes plūsmas tika pārrautas. Papildus tam strauji pieauga tērauda cenas, sasniedzot vēsturiski augstākos cenu līmeņus. Situācija bija samērā kritiska, taču apmēram četrus nedēļu laikā izdevās jautājumu par alternatīvām materiālu piegādēm atrisināt. Izejvielu cenu pieaugumam sekoja arī saražotās produkcijas cenu kāpums.

Pozitīvi, ka "Severstal Distribution" iegādājās Itālijas uzņēmums "Marcegaglia", kurš iegūs arī krājumus un varēs nodrošināt piegādes. Tomēr Krievijas tirgus izslēgšana nav atstājusi būtisku ietekmi uz nozari, jo arī vēsturiski Krievijas tirgus veidoja 7% no kopējiem apjomiem.

Patlaban nozares darbību sarežģī kredītresursu dārdzība, kā arī tas, ka ne publiskais, ne privātais sektors pārāk neinvestē jaunus projektos, līdz ar to nav audzis pieprasījums pēc konstrukcijām.

Situācija nozares uzņēmumos ir visdažādākā – ir uzņēmumi, kam klājas labāk, ir, kam sliktāk, bet kopējā ainā pārāk liels kritums nav. Šogad gan nav gaidāms tik liels apgrozījums kā pērn sasniegtie 2,5 miljardi eiro, bet tas varētu būt 2,1 līdz 2,2 miljardu eiro apmērā, tātad ar nelielu samazinājumu.

Pagaidām prognozēs jābūt piesardzīgiem, jo nav skaidrs, kādas būs EURIBOR procentlikmes.

Asociācijas viedoklis

Vieglā rūpniecība saglabājusi pagājušā gada apjomus



Vieglās rūpniecības uzņēmumu asociācijas prezidents
Guntis Strazds

Lai gan Krievijas sāktā kara Ukrainā ietekme uz nozari ir jūtama, un nozarei neiet viegli, tomēr milzīgu problēmu nav un situācija nav īpaši sliktāka nekā iepriekš. Pērn bija labi finansiālie rādītāji, taču tas sasniegts inflācijas ietekmē, jo arī nozares uzņēmumi savu produkciju pārdod par dārgāku cenu. Arī šogad situācija nozarē ir apmēram pagājušā gada līmenī.

Ir problēmas tiem, kas strādā ar Krieviju, bet nozarē ir kādi pieci seši uzņēmumi, kas darbojas šajā tirgū. Trīs no tiem – tā ir "Laumas" uzņēmumu grupa – turpina strādāt ar Krieviju un nav pārtraukuši līgumus, jo tie ir daudzgadēji līgumi, un, tos laužot, būtu jāmaksā lielas soda naudas. Būtībā jau arī, eksportējot uz Krieviju, kaitējums tiek nodarīts šai valstij, jo no tās tiek izņemta valūta. Tiesa, eksporta apjomi ir krietni samazinājušies – ja

kādreiz tie bija 70% no saražotā, tad tagad ir 40–50%. Te jāņem vērā gan morālais, gan materiālais aspekts – pārtraucot šos līgumus, būtu jāatbrīvo aptuveni 600 strādājošo, kas ir Latvijas iedzīvotāji. Protams, tiek meklēti jauni tirgi, taču ar to neiet viegli.

Veļa un tekstilizstrādājumi nav iekļauti sankciju sarakstos, tāpēc galvenais ir nesadarboties ar sankcijām pakļautiem uzņēmumiem. Šāda sadarbība nenotiek, jo partneri tiek rūpīgi pārbaudīti. Kopumā eksporta daļa uz Krieviju nav liela, jo tekstils veido 0,014% no eksporta pēc apjoma un 0,68% no eksporta naudas izteiksmē. Tas nav liels apjoms, jo arī vieglā rūpniecība veido 4–4,5% no iekšzemes kopprodukta.

Nozare meklē visus iespējamus ceļus, kur tirgot produkciju, jo tikai 15% no saražotā paliek Latvijā, bet pārējais tiek eksportēts – pārsvarā uz Eiropu. Attīstās eksports arī uz Āfriku, bet tie ir specifiski produkti, piemēram, speciāls audums, ko iekļāj zem asfalta, lai palielinātu tā izturību.

Prognozēju, ka šogad nozares rādītāji nebūs sliktāki par 2022. gadu, jo pagaidām ir vērojams pieaugums. Arī nākamgad nesaskatu lielas problēmas, galvenais jautājums – cik ilgi turpināsies karš? Līdz ar to konkrētāk nākamā gada situāciju varēs prognozēt gada nogalē, un atliek cerēt, ka neradīsies milzu problēmas.

Elektrotehnika un elektronika



Palielināti lēnas aprites krājumi

AS "SAF Tehnika"
valdes locekle
Zane Jozepa

Pagājušajā finanšu gadā grupas darbību ilgstoši ietekmēja pasaulē valdošais dažādu elektronikas komponentu deficīts. Regulāri pārskatot iepirkumu apjomus un termiņus, uzņēmums uzkrāja materiālās rezerves, lai spētu izpildīt lielāko daļu pasūtījumu ierastajos izpildes laikos. Ievērojot piesardzības principu un "SAF Tehnika" grupas politiku lēnas aprites krājumu jautājumā, kopējais uzkrājumu apjoms lēnas aprites krājumiem, salīdzinot ar apjomu iepriekšējā finanšu gada ceturktā ceturkšņa beigās, pieaudzis par 2,2 miljoniem eiro.

Lai gan pēc Krievijas uzsāktās karadarbības Ukrainā tiešā ietekme uz grupas darbību ir salīdzinoši ierobežota, turpinās kopējā biznesa vides nenoteiktība. "SAF Tehnika" grupa turpina sekot iespējamām izmaksu pieauguma prognozēm un vērtē potenciālos riskus. Regulāri pārskatot iepirkumu apjomus un termiņus, uzņēmums arvien turpina nodrošināt materiālās rezerves, lai spētu izpildīt lielāko daļu pasūtījumu ierastajos izpildes laikos.

Nozares TOP 25 uzņēmumi

| N. p. k. | Nosaukums | Darbības joma | 2022. gada apgroz. tūkst. EUR | Apgrozījuma izmaiņas, pret 2021. g., % | Rentabilitāte, % | Darbinieku skaits |
|-----------------|--|--|-------------------------------|--|------------------|-------------------|
| 1 | Light Guide Optics International, SIA | Elektrotehnisko iekārtu un elektromateriālu ražošana | 52 998 | 40% | 43 ■ | 265 |
| 2 | AXON CABLE, SIA | Elektrotehnisko iekārtu un elektromateriālu ražošana | 35 517 | 14% | 2 ■ | 696 |
| 3 | HansaMatrix, AS | Elektroniskās ierīces, komponentes | 29 114 | 36% | -12 ■ | 15 |
| 4 | JAUDA, ENERGOFIRMA, AS | Elektrotehnisko iekārtu un elektromateriālu ražošana | 18 538 | 39% | 7 ■ | 161 |
| 5 ¹ | KOHSEL, SIA | Elektrotehnisko iekārtu un elektromateriālu ražošana | 12 597 | 29% | 4 ■ | 146 |
| 6 | SMD Baltic, SIA | Elektroniskās ierīces, komponentes | 11 833 | 86% | 8 ■ | 113 |
| 7 | VIZULO, SIA | Apgaismes tehnikas ražošana | 10 853 | 22% | 1 ■ | 117 |
| 8 | VOLBURG, SIA | Elektroniskās ierīces, komponentes | 9 366 | 45% | 13 ■ | 75 |
| 9 | BAJTEL.LV, SIA | Elektroniskās ierīces, komponentes | 8 617 | 41% | 5 ■ | 18 |
| 10 | Satema Baltic, SIA | Elektrotehnisko iekārtu un elektromateriālu ražošana | 7 241 | 39% | 5 ■ | 19 |
| 11 | Erica Synths, SIA | Sadzīves tehnikas ražošana | 7 148 | 7% | 41 ■ | 13 |
| 12 | HansaMatrix Pārogre, SIA | Elektroniskās ierīces, komponentes | 6 133 | 11% | 6 ■ | 56 |
| 13 | HansaMatrix Ventspils, SIA | Elektrotehnisko iekārtu un elektromateriālu ražošana | 5 792 | 7% | 5 ■ | 85 |
| 14 | Elfa Distrelec, SIA | Elektroniskās ierīces, komponentes | 5 660 | 36% | 3 ■ | 108 |
| 15 | EDGE Technologies, SIA | Elektroniskās ierīces, komponentes | 5 531 | -4% | 16 ■ | 12 |
| 16 | TRANSPORTA SABIEDRĪBA LATVIJA, SIA | Metroloģija, mēraparāti un mērinstrumenti | 5 475 | 60% | 13 ■ | 37 |
| 17 | Lemona Latvija, SIA | Elektroniskās ierīces, komponentes | 4 527 | 32% | 3 ■ | 21 |
| 18 | OptoElektronika LV Rēzeknes speciālās ekonomiskās zonas, SIA | Elektrotehnisko iekārtu un elektromateriālu ražošana | 4 482 | 15% | 10 ■ | 361 |
| 19 | VISSA ELECTRONICS, SIA | Elektroniskās ierīces, komponentes | 4 415 | -20% | 10 ■ | 3 |
| 20 | Baltic Scientific Instruments, SIA | Metroloģija, mēraparāti un mērinstrumenti | 4 342 | 5% | 2 ■ | 73 |
| 21 | BALTELEMENT, SIA | Elektroniskās ierīces, komponentes | 4 084 | 209% | 6 ■ | 7 |
| 22 | Catchbox, SIA | Elektrotehnisko iekārtu un elektromateriālu ražošana | 3 974 | 105% | 2 ■ | 18 |
| 23 | STE-Vīkan, SIA | Elektroniskās ierīces, komponentes | 3 952 | 80% | 4 ■ | 22 |
| 24 | Paese Latvia, SIA | Elektroniskās ierīces, komponentes | 3 929 | 12 317% | 3 ■ | 6 |
| 25 ² | BMS TEHNOLOĢIJA, SIA | Elektroniskās ierīces, komponentes | 3 703 | 33% | 7 ■ | 24 |

¹ Atšķirīgs pārskata periods no 01.05.2022. līdz 30.04.2023.

² Ir nodrošinājumi.

Avots: Firmas.lv, licencēti UR dati

Ķīmiskā rūpniecība



Klienti meklē ilgtspējīgu piegādes ķēdi Eiropā

“Valmieras stikla šķiedra”
valdes priekšsēdētājs
Stefans Jugels

Uzņēmuma klienti, sekojot līdzī kara izraisītajām sekām un saskaroties ar nedrošām produkcijas piegādes alternatīvām no sankcijām pakļautajām teritorijām un valstīm, kuru politiskie un ekonomiskie plāni ir apšaubāmi, meklē ilgtspējīgu piegādes ķēdi Eiropā. Redzot augošo pieprasījumu, uzņēmums šobrīd palielina savas ražošanas jaudas, lai spētu apkalpot šo tirgus sektoru. Pieprasījums mērķa tirgos un pārdošanas apjomi turpināja atjaunoties pēc Covid-19 pandēmijas, un 2022. gads sākās

ar lielu pieprasījumu pēc visām galvenajām produktu grupām. Pārdošanas apjomus veicināja arī augstās transporta izmaksas un “salauztās” e-stikla produktu piegādes ķēdes no Āzijas, kur uz dažām nedēļām tika slēgtas ostas un ražotnes, radot lielas neskaidrības stikla šķiedras tirgos. Šie apstākļi veicināja pieprasījumu pēc Eiropā ražotiem stikla šķiedras produktiem, tajā skaitā arī “Valmieras stikla šķiedrai” ļaujot noslēgt jaunus darījumus un palielināt tirgus daļu Eiropā.

Nozares TOP 25 uzņēmumi

| N. p. k. | Nosaukums | Darbības joma | 2022. gada apgroz. tūkst. EUR | Apgrozījuma izmaiņas, pret 2021. g., % | Rentabilitāte, % | Darbinieku skaits |
|-----------------|---------------------------------------|--|-------------------------------|--|------------------|-------------------|
| 1 | Uralkali Trading, SIA | Ķīmiskie reaģenti | 1 321 416 | -53% | -25 | 69 |
| 2 | VALMIERAS STIKLA ŠĶIEDRA, AS | Stikla šķiedras izstrādājumi | 127 922 | 41% | 5 | 1166 |
| 3 | LAVIOLA, SIA | Ķīmiskās preces | 90 444 | 55% | 2 | 4 |
| 4 | POLYSTYLEX, SIA | Ķīmiskās preces | 57 839 | -19% | 2 | 16 |
| 5 | ENAMINE, SIA | Ķīmiskie reaģenti | 46 650 | 28% | 12 | 21 |
| 6 | Evopipes, SIA | Plastmasas izstrādājumi | 45 847 | 6% | 9 | 142 |
| 7 | CrossChem, SIA | Ķīmiskās preces | 38 315 | 20% | 9 | 62 |
| 8 | NextSell, SIA | Ķīmiskās preces | 36 138 | 27% | 3 | 13 |
| 9 ¹ | BALTIC CANDLES Ltd, SIA | Ķīmiskās preces | 27 764 | 17% | 11 | 242 |
| 10 | CHEMISPEC, SIA | Ķīmiskās preces | 27 672 | 118% | 15 | 10 |
| 11 | Culimeta Baltics, SIA | Stikla šķiedras izstrādājumi | 27 278 | 45% | 21 | 93 |
| 12 | GroGlass, SIA | Stikls un stikla izstrādājumu ražošana | 24 952 | 7% | 13 | 200 |
| 13 | CHEMSPACE, SIA | Ķīmiskie reaģenti | 23 428 | 570% | 7 | 6 |
| 14 | Ultraplast EU, SIA | Plastmasas izstrādājumi | 23 108 | -4% | 4 | 59 |
| 15 | BALTIC CHEMICAL GROUP, EEIG | Ķīmiskās preces | 22 702 | 186% | 8 | 2 |
| 16 | Sunningdale Tech (Riga), SIA | Plastmasas izstrādājumi | 20 328 | 67% | 9 | 153 |
| 17 | Olaines ķīmiskā rūpnīca “BIOLARS”, AS | Ķīmiskās preces | 17 927 | 14% | 18 | 166 |
| 18 | BRENNTAG LATVIA, SIA | Ķīmiskās preces | 17 571 | 77% | 6 | 11 |
| 19 | Ethyl Chemicals, SIA | Ķīmiskie reaģenti | 15 692 | 122% | 2 | 1 |
| 20 | TELKO LATVIA, SIA | Ķīmiskās preces | 15 080 | 50% | 1 | 13 |
| 21 | LAT SALT TRADE, SIA | Ķīmiskās preces | 14 643 | 31% | 18 | 2 |
| 22 | IHB, SIA | Ķīmiskās preces | 14 072 | 7% | 4 | 5 |
| 23 | PEPI RER, SIA | Plastmasas izstrādājumi | 13 476 | 12% | 13 | 189 |
| 24 | NORDIC PLAST, SIA | Plastmasas izstrādājumi | 13 372 | 42% | 1 | 115 |
| 25 ¹ | BC Trade Ltd., SIA | Ķīmiskās preces | 12 731 | -3% | 5 | 2 |

¹ Atšķirīgs pārskata periods no 01.05.2022. līdz 30.04.2023.
Avots: Firms.lv, licencēti UR dati

Metālapstrāde un mašīnbūve



Prognozes par 2023. gadu ir labas

Ivars Motivāns,
LETA žurnālists

Pērn ielu tīrāmo mašīnu ražotājas "Bucher Municipal" apgrozījuma kāpums saistīts ar Covid-19 pandēmijas ietekmi uz ražošanas procesu 2021. gadā un situācijas stabilizāciju 2022. gadā. Pasūtījumu skaits strauji pieaudzis, trūkstošo detaļu skaits samazinājās, kā rezultātā ražošanas apjomi pārsniedza iepriekšējo gadu rādītājus. Uzņēmumu nedaudz ir ietekmējis Krievijas sāktais karš Ukrainā, kā rezultātā "Bucher Municipal" neveica piegādes uz vienu no Krievijas ražotnēm Kalugā. Krievijas pasūtījumiem tika iepirkti materiāli, kas

netika izmantoti. Savukārt 2023. gadā, salīdzinot ar 2022. gadu, atbilstoši budžetam plānots apgrozījuma pieaugums par aptuveni 9,9%. Šogad plānotas investīcijas vairāk nekā divu miljonu eiro apmērā. 2023. gads sācies ar ļoti labiem finanšu rezultātiem janvārī. Februārī montāžas līnijas tika apturētas uz vairākām dienām materiālu piegādes traucējumu dēļ. Nākamajiem mēnešiem ražošanas apjomi ir nodrošināti ar garantētajiem pasūtījumiem, un kopumā prognozes par 2023. gadu ir labas.

Nozares TOP 25 uzņēmumi

| N. p. k. | Nosaukums | Darbības joma | 2022. gada apgroz. tūkst. EUR | Apgrozījuma izmaiņas, pret 2021. g., % | Rentabilitāte, % | Darbinieku skaits |
|-----------------|--|---------------------|-------------------------------|--|------------------|-------------------|
| 1 | Marcegaglia Baltics, SIA | Metālapstrāde | 341 847 | -78% | -50 ■ | 141 |
| 2 | Bucher Municipal, SIA | Mašīnbūve | 83 011 | 29% | 1 ■ | 405 |
| 3 | ELME METALL LATVIA, SIA | Metāla tirdzniecība | 63 233 | 19% | 2 ■ | 26 |
| 4 | EAST METAL, SIA | Metālapstrāde | 59 406 | 11% | 3 ■ | 668 |
| 5 ¹ | Jensen Metal SIA, LSEZ | Metālizstrādājumi | 50 003 | -3% | 12 ■ | 409 |
| 6 | AKG THERMOTECHNIK LETTLAND, SIA | Mašīnbūve | 45 331 | 31% | 8 ■ | 339 |
| 7 | Yokohama TWS Latvia LSEZ, SIA | Metālizstrādājumi | 39 063 | 54% | -5 ■ | 180 |
| 8 | RĪGAS ELEKTROMAŠĪNBŪVES RŪPNĪCA, AS | Mašīnbūve | 38 595 | 18% | -27 ■ | 712 |
| 9 | CW Technics, SIA | Metālapstrāde | 36 944 | 99% | 8 ■ | 108 |
| 10 ² | Krāsaino Metālu Manufaktūra, AS | Metālizstrādājumi | 36 654 | 25% | 6 ■ | 77 |
| 11 | Heidelberg Materials SBC Latvia, SIA | Metālizstrādājumi | 36 251 | 51% | 2 ■ | 167 |
| 12 | Malmar Sheet Metal, SIA | Metālapstrāde | 35 491 | 46% | 2 ■ | 246 |
| 13 | EMJ Metāls, SIA | Metālapstrāde | 32 531 | 35% | 6 ■ | 159 |
| 14 | POLIURS, SIA | Caurules | 32 395 | 72% | 13 ■ | 91 |
| 15 | AKVEDUKTS, AS | Caurules | 32 112 | 24% | 9 ■ | 105 |
| 16 | Scanalloys LV, SIA | Metāla tirdzniecība | 31 923 | -32% | 0 ■ | 6 |
| 17 ² | ZIEGLERA MAŠĪNBŪVE, SIA | Mašīnbūve | 31 671 | 39% | 5 ■ | 314 |
| 18 | LEAX Rēzekne Rēzeknes speciālās ekonomiskās zonas, SIA | Metālapstrāde | 30 769 | 9% | 7 ■ | 235 |
| 19 ² | VALPRO, SIA | Metālizstrādājumi | 26 588 | 32% | 6 ■ | 389 |
| 20 | GRANĪTS, SIA | Metālizstrādājumi | 24 672 | -8% | 18 ■ | 33 |
| 21 | AVE STEEL, SIA | Metāla tirdzniecība | 22 773 | 5% | 7 ■ | 21 |
| 22 | BRABANTIA LATVIA, SIA | Metālapstrāde | 22 449 | 13% | 4 ■ | 162 |
| 23 | NLMK Plate Baltic, SIA | Metāla tirdzniecība | 20 784 | 54% | 13 ■ | 7 |
| 24 | SIGMEN, SIA | Metāla tirdzniecība | 20 422 | 24% | 6 ■ | 12 |
| 25 ³ | BELMAST, SIA | Metālizstrādājumi | 19 198 | 67% | 9 ■ | 137 |

¹ Atšķirīgs pārskata periods no 01.05.2022. līdz 30.04.2023.

² Atšķirīgs pārskata periods no 01.10.2021. līdz 30.09.2022.

³ Atšķirīgs pārskata periods no 01.12.2021. līdz 30.11.2022.

Avots: Firmas.lv, licencēti UR dati



Lieli izaicinājumi nākotnē būs Vācijas tirgus iegūšana

AS "Liepājas papīrs"
valdes priekšsēdētājs
Jānis Vilnītis

Lieli izaicinājumi nākotnē būs Vācijas tirgus iegūšana, kas jānodrošina ar jauniem eksporta produktiem un pakalpojumiem. Kā galveno eksporta noietu tirgu koncerns saskata Vāciju un Baltijas valstis. Problēmas varētu radīt izejmateriālu un energoresursu cenu pieaugums, jo uzņēmums nepastāvīgo un neprognozējamo piegāžu dēļ palielina izejmateriālu krājumus. Tas jāspēj kompensēt ar cenas pieaugumu produkcijai. Pērn visu izejmateriālu

cenas pieauga kopumā par vairāk nekā 50%, atsevišķās pozīcijās pat par 100%. Tas bija saistīts gan ar energokrīzi Eiropā, gan loģistikas ķēžu pārrāvumiem un sadārdzinājumu, gan četru mēnešu streiku lielākajā pasaules papīra/celulozes ražotājā "UPM Kymmene". Pērn "Liepājas papīra" koncerns pārtrauca ražošanu un piegādes uz Krievijas tirgu, tomēr sasniegti labāki finansiālie rādītāji nekā 2021. gadā.

Nozares TOP 25 uzņēmumi


| N. p. k. | Nosaukums | Darbības joma | 2022. gada apgroz. tūkst. EUR | Apgrozījuma izmaiņas, pret 2021. g., % | Rentabilitāte, % | Darbinieku skaits |
|----------------|--|------------------------------------|-------------------------------|--|------------------|-------------------|
| 1 | LIVONIA PRINT, SIA | Poligrāfijas pakalpojumi | 95 815 | 29% | 2 ■ | 684 |
| 2 ¹ | PNB Print, SIA | Poligrāfijas pakalpojumi | 25 059 | 3% | -5 ■ | 291 |
| 3 | Poligrāfijas grupa Mūkusala, SIA | Poligrāfijas pakalpojumi | 19 450 | 45% | 7 ■ | 107 |
| 4 | JELGAVAS TIPOGRĀFIJA, SIA | Poligrāfijas pakalpojumi | 17 827 | 27% | 8 ■ | 198 |
| 5 | Poligrāfijas Apgāds (PolAp), SIA | Poligrāfijas iekārtas un materiāli | 17 484 | 20% | 7 ■ | 33 |
| 6 | ADVERTS, SIA | Poligrāfijas pakalpojumi | 11 403 | 31% | 11 ■ | 71 |
| 7 | Rotoweb, SIA | Poligrāfijas pakalpojumi | 10 161 | -27% | 6 ■ | 69 |
| 8 ² | StarLett, SIA | Poligrāfijas iekārtas un materiāli | 10 077 | -14% | 1 ■ | 29 |
| 9 | BALTINK, SIA | Poligrāfijas iekārtas un materiāli | 10 070 | 138% | 7 ■ | 13 |
| 10 | DARDEDZE HOLOGRĀFIJA, SIA | Poligrāfijas pakalpojumi | 7 873 | 20% | 0 ■ | 132 |
| 11 | VEITERS KORPORĀCIJA, SIA | Poligrāfijas pakalpojumi | 6 431 | 50% | 14 ■ | 66 |
| 12 | Betta Press, SIA | Poligrāfijas pakalpojumi | 3 898 | 39% | 4 ■ | 4 |
| 13 | UnitedPress Tipogrāfija, SIA | Poligrāfijas pakalpojumi | 3 846 | 41% | 0 ■ | 50 |
| 14 | KARLSBERG, SIA | Poligrāfijas pakalpojumi | 3 784 | -9% | 4 ■ | 37 |
| 15 | HM RĪGA, Latvijas - Vācijas kopuzņēmums, SIA | Poligrāfijas pakalpojumi | 3 523 | 28% | 4 ■ | 45 |
| 16 | POLITECH, SIA | Poligrāfijas iekārtas un materiāli | 3 495 | 15% | 2 ■ | 5 |
| 17 | ZEMGUS LB, SIA | Poligrāfijas pakalpojumi | 3 232 | 21% | -1 ■ | 45 |
| 18 | MRS Vidzeme, SIA | Poligrāfijas pakalpojumi | 3 097 | -3% | 33 ■ | 1 |
| 19 | OLDERI, SIA | Poligrāfijas pakalpojumi | 2 666 | 11% | 10 ■ | 32 |
| 20 | RAUDA, SIA | Poligrāfijas pakalpojumi | 2 463 | 16% | 27 ■ | 24 |
| 21 | EVEKO, SIA | Poligrāfijas pakalpojumi | 2 414 | 21% | 0 ■ | 25 |
| 22 | MKStar, SIA | Poligrāfijas pakalpojumi | 2 224 | 50% | 9 ■ | 25 |
| 23 | TALSU TIPOGRĀFIJA, SIA | Poligrāfijas pakalpojumi | 2 192 | 10% | -3 ■ | 46 |
| 24 | URBERG poligrāfijas aģentūra, SIA | Poligrāfijas pakalpojumi | 2 103 | 34% | 1 ■ | 23 |
| 25 | Green Print, SIA | Poligrāfijas pakalpojumi | 2 073 | 19% | 7 ■ | 23 |

¹ Ir nodrošinājumi.

² Atšķirīgs pārskata periods no 01.02.2022. līdz 31.01.2023.

Avots: Firmas.lv, licencēti UR dati

Vieglā rūpniecība, iepakojums



Pārdos "Polipaks" piederošās daļas Krievijas uzņēmumos

SIA "Polipaks"
valdes priekšsēdētājs
Andrejs Kologrejs

Karš Ukrainā, kā arī pret Krieviju un Baltkrieviju vērstās sankcijas daļēji ietekmēja "Polipaks" operacionālo darbību. Neskatoties uz ierobežojumiem, sabiedrībai izdevies maksimāli samazināt šo ietekmi, savlaicīgi sākot savu iekšējo procesu pārskatīšanu un optimizēšanu. Ņemot vērā šo notikumu nenoteiktību, 2023. gadā ir plānots pārdot "Polipaks" piederošās daļas Krievijas uzņēmumos. Uzņēmuma vadība turpinās sekot līdzi ar karu Ukrainā saistītajiem notikumiem pasaules ekonomikā un to

ietekmi Latvijā un Eiropā, lai spētu ātri reaģēt uz pastāvīgajām izmaiņām, kas varētu ietekmēt uzņēmuma attīstību. Vienlaikus pērn palielināti gan ražošanas apmēri, gan vairumtirdzniecības apmēri, turklāt tas noticis gan Latvijā, gan eksporta tirgos. Pērn uzņēmumā palielināts arī darbinieku skaits, līdz ar to palielinājās izdevumi darba algai. Uzņēmuma pētniecības un attīstības departaments turpināja darbu pie jaunu produktu ar augstu pievienoto vērtību attīstības.

Nozares TOP 25 uzņēmumi

| N. p. k. | Nosaukums | Darbības joma | 2022. gada apgroz. tūkst. EUR | Apgrozījuma izmaiņas, pret 2021. g., % | Rentabilitāte, % | Darbinieku skaits |
|-----------------|---|---|-------------------------------|--|------------------|-------------------|
| 1 | POLIPAKS, SIA | Iepakojums, iesaiņošana | 63 771 | 15% | 4 | 288 |
| 2 | STORA ENSO PACKAGING, SIA | Iepakojums, iesaiņošana | 61 341 | 14% | 6 | 178 |
| 3 | TETRA PAK, SIA | Iepakojums, iesaiņošana | 47 915 | 68% | 2 | 20 |
| 4 | Nexis Fibers, SIA | Tekstilizstrādājumu ražošana | 41 801 | 34% | 3 | 136 |
| 5 | LAUMA FABRICS SIA, Liepājas speciālās ekonomiskās zonas | Tekstilizstrādājumu ražošana | 31 962 | 10% | -4 | 360 |
| 6 | MULTIPACK, SIA | Iepakojums, iesaiņošana | 27 051 | 7% | 1 | 90 |
| 7 | iCotton, SIA | Tekstilizstrādājumu ražošana | 19 637 | -9% | 0 | 152 |
| 8 | VG KVADRA PAK, AS | Iepakojums, iesaiņošana | 19 023 | 23% | 11 | 146 |
| 9 | Fristads Production, SIA | Darba aizsardzības līdzekļi, formastērpi, darba apģērbi: ražošana, šūšana | 17 233 | 11% | 2 | 21 |
| 10 | MARKO KEA, SIA | Iepakojums, iesaiņošana | 16 091 | 28% | 8 | 65 |
| 11 | LINDSTROM, SIA | Darba aizsardzības līdzekļi, formastērpi, darba apģērbi: ražošana, šūšana | 12 011 | 13% | 6 | 96 |
| 12 | 66 NORTH BALTIC, SIA | Apģērbi: rūpnieciskā ražošana, šūšana | 11 314 | 43% | 5 | 182 |
| 13 | SNICKERS PRODUCTION, LATVIA, SIA | Darba aizsardzības līdzekļi, formastērpi, darba apģērbi: ražošana, šūšana | 10 718 | 62% | 8 | 80 |
| 14 | GEFA LATVIJA, SIA | Apģērbi: rūpnieciskā ražošana, šūšana | 10 571 | 19% | 4 | 185 |
| 15 | Pranamat Sales & Marketing, SIA | Tekstilizstrādājumu ražošana | 10 337 | -9% | 2 | 54 |
| 16 | KLIPPAN-SAULE, Latvijas-Zviedrijas kopuzņēmums, SIA | Tekstilizstrādājumu ražošana | 9 694 | 4% | 3 | 163 |
| 17 | PAKELLA, SIA | Iepakojums, iesaiņošana | 9 693 | 15% | 2 | 50 |
| 18 ¹ | Spectre Latvia, SIA | Apģērbi: rūpnieciskā ražošana, šūšana | 8 962 | 12% | 9 | 376 |
| 19 | ARTA-F, AS | Galantērijas preču ražošana | 8 062 | 31% | 12 | 197 |
| 20 | LINDSTROM PRODEM, SIA | Darba aizsardzības līdzekļi, formastērpi, darba apģērbi: ražošana, šūšana | 7 324 | 13% | 4 | 152 |
| 21 | BIOCORE Ltd, SIA | Iepakojums, iesaiņošana | 6 958 | 26% | 8 | 50 |
| 22 | DCL, SIA | Iepakojums, iesaiņošana | 6 956 | 20% | 1 | 27 |
| 23 | GAMMAPLASTS, SIA | Iepakojums, iesaiņošana | 6 934 | 15% | 6 | 58 |
| 24 | Artex Latvia, SIA | Tekstilizstrādājumu ražošana | 6 777 | 48% | 10 | 246 |
| 25 | KALMETA, SIA | Iepakojums, iesaiņošana | 6 357 | 68% | 4 | 60 |

¹ Atšķirīgs pārskata periods no 01.04.2022. līdz 31.03.2023.
Avots: Firmas.lv, licencēti UR dati

Zinātniskā pētniecība un ražošana



Izvērs darbību Rietumeiropā

Ivars Motivāns,
LETA žurnālists

Medicīnisko produktu klīnisko pētījumu veicējs SIA "Dokumeds" plāno nostiprināt darbību Rietumeiropā, izveidojot jaunus meitasuzņēmumus Spānijā, Francijā un Itālijā. Sabiedrība sniedz pakalpojumus biotehnoloģiju un farmācijas uzņēmumiem Eiropā un visā pasaulē klīnisko pētījumu jomā visās medicīnisko produktu izpētes fāzēs, sākot no stratēģijas programmu izstrādes, klīnisko pētījumu organizēšanas un visbeidzot ar zāļu reģistrāciju. Pērn uzņēmums turpināja integrācijas procesu "Rho" uzņēmumu grupā un realizēja

savus stratēģiskos attīstības plānus – ģeogrāfisko paplašināšanos, darbības nostiprināšanu Rietumeiropā, pakalpojumu dažādošanu un iekšējo procesu harmonizēšanu. Papildus jau esošajiem birojiem Latvijā, Bulgārijā, Igaunijā, Vācijā, Lietuvā, Polijā, Rumānijā, Krievijā, Ukrainā un Dienvidāfrikā, 2022. gada aprīlī Lielbritānijā tika reģistrēts un sāka darboties meitasuzņēmums. Tajā pašā laikā finansiālu un ētisku apsvērumu dēļ 2022. gadā tika ierosināta uzņēmuma pārstāvniecības Krievijā likvidācija.

Nozares TOP 25 uzņēmumi

| N. p. k. | Nosaukums | Darbības joma | 2022. gada apgroz. tūkst. EUR | Agrozījuma izmaiņas, pret 2021. g., % | Rentabilitāte, % | Darbinieku skaits |
|-----------------|---|------------------------------------|-------------------------------|---------------------------------------|------------------|-------------------|
| 1 | AVIATEST, SIA | Zinātniskā pētniecība | 9 180 | 42% | 4 ■ | 36 |
| 2 | DOKUMEDS, SIA | Zinātniskā pētniecība | 8 307 | -3% | 10 ■ | 63 |
| 3 | Syneos Health Latvia, SIA | Zinātniskā pētniecība | 4 162 | -18% | 11 ■ | 33 |
| 4 | LĀSMA, zinātniski tehniskā firma, SIA | Zinātniskā ražošana un tehnoloģija | 3 245 | 23% | 7 ■ | 22 |
| 5 | Inovātivo tehnoloģiju centrs, SIA | Zinātniskā ražošana un tehnoloģija | 2 203 | 12% | 1 ■ | 2 |
| 6 | RTU servisu aģentūra, SIA | Zinātniskā ražošana un tehnoloģija | 2 164 | 41% | 6 ■ | 100 |
| 7 | BioAvots, SIA | Zinātniskā pētniecība | 1 974 | -33% | 1 ■ | 9 |
| 8 | IQVIA RDS Latvia, SIA | Zinātniskā pētniecība | 1 968 | 42% | 9 ■ | 34 |
| 9 | Viatris, SIA | Zinātniskā pētniecība | 1 842 | 15% | 5 ■ | 17 |
| 10 | RCG Lighthouse, SIA | Zinātniskā ražošana un tehnoloģija | 1 508 | 16% | 11 ■ | 3 |
| 11 | MAZIAR SERVICES, SIA | Zinātniskā pētniecība | 1 428 | 294% | 79 ■ | 1 |
| 12 ¹ | CLINICAL RESEARCH FOUNDATION EEU, SIA | Zinātniskā pētniecība | 1 282 | -29% | 7 ■ | 2 |
| 13 | RAW, SIA | Zinātniskā ražošana un tehnoloģija | 1 208 | 487% | 7 ■ | 3 |
| 14 | Meža un koksnes produktu pētniecības un attīstības institūts, SIA | Zinātniskā pētniecība | 1 039 | -5% | 9 ■ | 34 |
| 15 | H & P Baltic Processing, SIA | Zinātniskā pētniecība | 1 030 | 42% | 8 ■ | 16 |
| 16 | SISTĒMU INOVĀCIJAS, AS | Zinātniskā pētniecība | 945 | 0% | 24 ■ | 20 |
| 17 | Zinātniski pētnieciskā firma Uni-Tots, SIA | Zinātniskā pētniecība | 814 | 625% | 7 ■ | 5 |
| 18 | GENERA, SIA | Zinātniskā pētniecība | 755 | -1% | 10 ■ | 12 |
| 19 | HANSA ENERGO, SIA | Zinātniskā ražošana un tehnoloģija | 738 | 52% | 3 ■ | 6 |
| 20 | LightHouse ESCO, SIA | Zinātniskā ražošana un tehnoloģija | 607 | 14% | 3 ■ | 7 |
| 21 | BALTIC OIL MANAGEMENT, SIA | Zinātniskā pētniecība | 575 | -26% | -10 ■ | 12 |
| 22 | HyroGas, SIA | Zinātniskā ražošana un tehnoloģija | 574 | 368% | 31 ■ | 5 |
| 23 ¹ | MHD Research Centre, SIA | Zinātniskā pētniecība | 572 | 2 716% | 5 ■ | 1 |
| 24 | DT SERVICE, SIA | Zinātniskā pētniecība | 554 | 21 579% | 95 ■ | 2 |
| 25 | Sidrabe Vacuum, SIA | Zinātniskā ražošana un tehnoloģija | 504 | -67% | -51 ■ | 28 |

¹ Ir nodrošinājumi.
Avots: Firms.lv, licencēti UR dati



ATS[®]
AUTOMATION TECHNOLOGY SOLUTIONS


AUTOMATIZĀCIJAS KONTROLES PANEĻI, UN VISU VEIDU SADALNES

Jaunā iela 78, Liepāja
Tāl. 24 816 041
office@automatesolutions.lv
www.automatesolutions.lv


JP
DIGITAL



Nautrēnu iela 12, Rīga
+371 25 551 535
info@jpdigital.lv
www.jpdigital.lv



**Dažāda veida
un sarežģītības
metāla izstrādājumi
un konstrukcijas
pēc individuāla
pasūtījuma**



- >>> Vairāk nekā 10 gadu pieredze
- >>> Dažādas sarežģītības tehniskie risinājumi metālapstrādes nozarē





**PALMER
GROUP**




CNC LĀZERGRIEŠANA LOCĪŠANA

MELNĀ TĒRAUDA, NERŪSĒJOŠĀ TĒRAUDA,
ALUMĪNIJA **METINĀŠANA**

Lejupes iela 6, Ādaži
+371 200 220 44
www.lazergriesana.lv

- Gadā realizējam ap 3000 pasūtījumu
- Uzņēmuma kapacitāte – gadā apstrādāt līdz 1000 tonnām materiāla
- 2000 m² ražošanas telpas



Vai jūs esat atrodams?

Kāda informācija ir redzama
par jūsu uzņēmumu?

Pārbaudiet to bez maksas!

syncme.lv



Sasniedz profesionāļu B2B auditoriju ar Firmas.lv reklāmas risinājumiem!



www.firmas.lv/reklamas-risinajumi

Firmas.lv



Telekomunikācijas un sakari

• Fiksētie un mobilie sakari, kabeļoperatori, interneta pakalpojumi • Sakaru līdzekļi un to projektēšana

+/- Panākumi un neveiksmes

Atgūts ieturētais finansējums

VAS "Latvijas Valsts radio un televīzijas centrs" (LVRTC), kas īsteno platjoslas optiskā tīkla izbūves projektu Latvijas reģionos, saņēmis nepilnus astoņus miljonus eiro no kopumā desmit miljonu eiro ieturētā Eiropas Reģionālās attīstības fonda finansējuma. Paredzēts, ka LVRTC tuvākajā laikā pilnībā atgūs kopš 2019. gada ieturēto projekta finansējuma daļu.

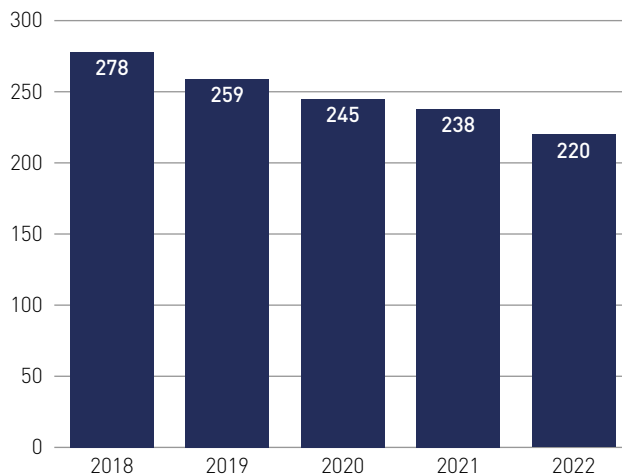
Sūdzības par sakaru pakalpojumiem

Sabiedrisko pakalpojumu regulēšanas komisija 2022. gadā par elektronisko sakaru pakalpojumiem saņēma 34 galatītotāju sūdzības. Galvenokārt sūdzības un jautājumi bija par rēķiniem, pakalpojumu kvalitāti un līgumiem.

Visvairāk sūdzību iesniegtas un jautājumu saņemti par "Bite Latvija", "Tele2" un "Tet" sniegtajiem pakalpojumiem, mazāk par "Latvijas Mobilais Telefons" un "Baltcom". Atsevišķas sūdzības saņemtas arī par citu operatoru sniegtajiem pakalpojumiem.

Tendence

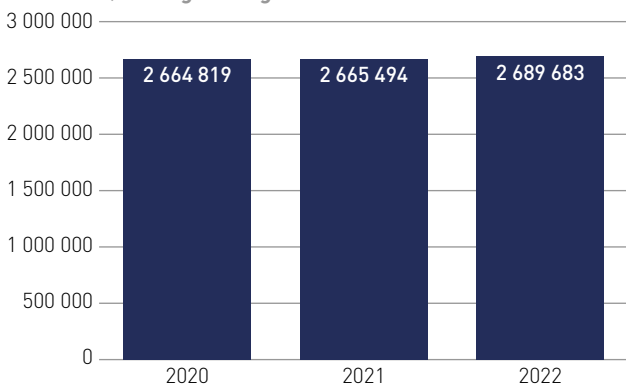
Elektronisko sakaru komersantu skaits



Dati: Sabiedrisko pakalpojumu regulēšanas komisija

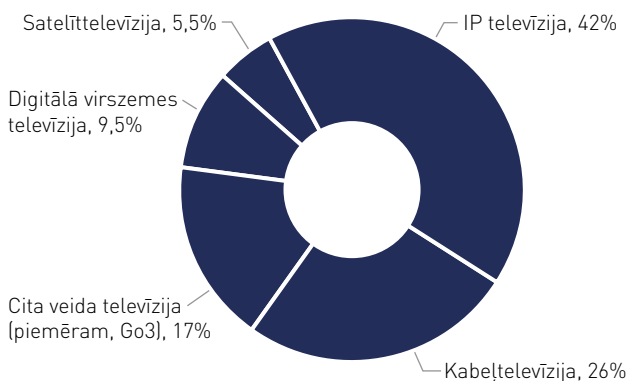
Nozares fakti

Kopējais interneta pieslēgumu (aktīvās SIM kartes) skaits gada beigās



Dati: Sabiedrisko pakalpojumu regulēšanas komisija

Televīzijas pakalpojuma tehnoloģijas pieslēgumu skaits 2022. gada beigās



Dati: Sabiedrisko pakalpojumu regulēšanas komisija

Izaicinājumi un atbalsts

Vai telekomunikāciju nozarē gaidāma krīze?

Mobilo sakaru operatori pauž, ka, neatceļot Sabiedrisko pakalpojumu regulēšanas komisijas (SPRK) frekvenču izsoļu noteikumus un to rezultātus, telekomunikāciju tirgū gaidāma krīze, kas būtiski ierobežos konkurenci, atstājot negatīvu ietekmi uz Latvijas tehnoloģisko izaugsmi.

"Bite Latvija" iesniedza sūdzību SPRK ar lūgumu atcelt 5G frekvenču izsoļu noteikumus un to rezultātus. Noteikumi paredz, ja uzņēmuma vai tam piederošu uzņēmumu rīcībā jau ir frekvences konkrētajā diapazonā vismaz 100 MHz apmērā, uzņēmums izsolē piedalīties nedrīkst.

5G tehnoloģijas konkurētspējīga ieviešana Latvijā nav iespējama bez ierobežotas 3,6 GHz joslas pieejamības, jo tā ir svarīga, lai palielinātu mobilo tīklu kapacitāti. Turklāt 5G tīklam nozīmīgāko frekvenču skaits ir ierobežots, un neviena no citām 5G tehnoloģijas ieviešanai paredzētajām frekvenču joslām nevar aizvietot 3,6 GHz frekvenču joslu.

Līdz 2023. gada beigām izbūvēs 2050 km optiskā tīkla

Latvijas lauku teritorijās par 49,734 miljoniem eiro līdz 2023. gada beigām plānots izbūvēt 2050 kilometru optiskā tīkla, vairāk nekā 250 pieslēguma punktu operatoriem, kā arī pieslēgumus 17 izglītības iestādēm.

Platjoslas optiskais tīkls projekta ietvaros tiek būvēts vietās, kur zemā iedzīvotāju blīvuma dēļ elektronisko sakaru pakalpojumu sniedzēji nevarētu izbūvēt infrastruktūru, jo šāda izbūve būtu finansiāli nerentabla.

Sakaru infrastruktūra ir tikpat nozīmīga kā ceļu vai medicīnas iestāžu pieejamība ikvienam neatkarīgi no dzīves vietas. Stiprinot sakaru infrastruktūru, Latvija veido priekšnosacījumus visu tautsaimniecības jomu digitālās transformācijas tempu kāpināšanai. Sagaidāms, ka arī turpmāk palielināsies pieprasījums pēc jaudīgiem interneta pakalpojumiem visā Latvijas teritorijā.

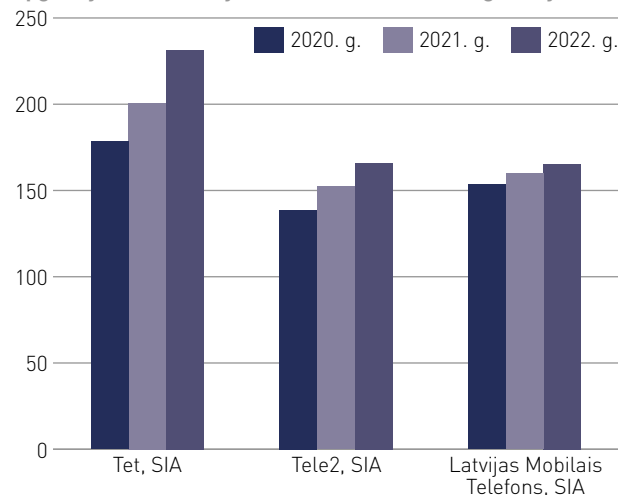
Rādītāju dinamika

Uzņēmumi, kuru apgrozījums ir virs 145 000 EUR

| | 2020 | 2021 | 2022 |
|---------------------------|------|------|-------------|
| Apkopoto uzņēmumu skaits | 203 | 201 | 207 |
| Darbinieku skaits, tūkst. | 7 | 7 | 8 |
| Peļņa, milj. EUR | 144 | 164 | 158 |
| Rentabilitāte | 12% | 13% | 11% |
| Apgrozījums, milj. EUR | 1182 | 1287 | 1491 |
| Apgrozījuma izmaiņas, % | -5% | 9% | 16% |

Apgrozījums industrijas līderiem

Apgrozījums industrijas līderiem 2020.–2022. g. (milj. EUR)



Avots: Firmas.lv

Virsnovares skaitļos

| | Uzņēmumu skaits | | | Apgrozījums, peļņa EUR | | | | | | Darbinieki, skaits kopā | Nodokļi (VID dati) | |
|---|-----------------|-----------------------|--------------|--------------------------|------------|-----------|------------|----------------|---------------|-------------------------|--------------------|---------------------------------|
| | Kopā | Pieaudzis apgrozījums | Jauni atlasē | Neto apgrozījums, tūkst. | 22/21 | 21/20 | 20/19 | Peļņa, tūkst. | Rentabilitāte | | Kopā, tūkst. | VSAOI uz darbinieku, tūkst. EUR |
| Telekomunikācijas un sakari | 207 | 71% | 18% | 1 490 915 | 16% | 8% | -6% | 158 489 | 11% | 7509 | 213 900 | 7,52 |
| Fiksētie un mobilie sakari, kabeļoperatori, interneta pakalpojumi | 151 | 68% | 11% | 1 187 797 | 17% | 8% | -9% | 148 325 | 12% | 6269 | 182 488 | 7,89 |
| Sakaru līdzekļi un to projektēšana | 56 | 77% | 36% | 303 118 | 12% | 8% | 4% | 10 164 | 3% | 1240 | 31 412 | 5,64 |

TOP 10

| N. p. k. | Nosaukums | Darbības joma | 2022. g. neto apgrozījums, tūkst. EUR | Apgrozījuma izmaiņas, pret 2021. g., % | Rentabilitāte, % | Darbinieku skaits |
|----------|---------------------------------|---|---------------------------------------|--|---|-------------------|
| 1 | Tet, SIA | Telekomunikācijas | 231 436 | 15% | 10 ■ | 1241 |
| 2 | Tele2, SIA | Telekomunikācijas | 165 803 | 9% | 20 ■ | 318 |
| 3 | Latvijas Mobilais Telefons, SIA | Telekomunikācijas | 165 368 | 3% | 17 ■ | 695 |
| 4 | BITE Latvija, SIA | Telekomunikācijas | 149 824 | 11% | 15 ■ | 845 |
| 5 | LMT Retail & Logistics, SIA | Sakaru tehnikas un līdzekļu tirdzniecība | 121 142 | 7% | 5 ■ | 359 |
| 6 | Citrus Solutions, SIA | Telekomunikācijas | 57 923 | 98% | 14 ■ | 333 |
| 7 | BRILLIANT TELECOM, SIA | Telekomunikācijas | 45 313 | 3 286% | 0 ■ | 1 |
| 8 | Vestas Latvia, SIA | Sakaru tehnikas un līdzekļu ražošana, sistēmu integrēšana | 42 181 | | 0 ■ | 1 |
| 9 | Lexico Telecom LTD, SIA | Telekomunikācijas | 35 624 | 10% | 3 ■ | 5 |
| 10 | SNG group, SIA | Sakaru tehnikas un līdzekļu vairumtirdzniecība | 32 847 | 2% | 0 ■ | 5 |

Avots: Firmas.lv, licencēti UR dati

Vai jūs esat atrodams?
Kāda informācija ir redzama
par jūsu uzņēmumu?
Pārbaudiet to bez maksas!



Ar SyncMe uzņēmuma
profilu pārvaldīšana ir ērta
un vienkārša! Ietaupiet savu
laiku un parūpējieties, lai
lietotājs jūs atrod tieši tur,
kur meklē – pārvaldiet visu
uzņēmuma informāciju
internetā vienuviet!

syncme.lv

Asociācijas viedoklis

Pieaug bažas par negodīgiem publiskajiem iepirkumiem



Latvijas Telekomunikāciju asociācijas valdes loceklis
Dmitrijs Nikitins

Asociācijā pieaug bažas par negodīgiem, konkurenci ierobežojošiem telekomunikāciju pakalpojumu publiskajiem iepirkumiem, kas ir par labu vienam tirgus spēlētājam.

Positīvi, ka mobilo operatoru cīņa par iepirkumu nolikumu pamatotību ir piesaistījusi arī iepirkumu uzraudzības biroja uzmanību, aicinot iesaistītās puses uz dialogu par normatīvā regulējuma pilnveidošanu un kritiskāk vērtēt ierosinājumus, tomēr redzams, ka ir nepieciešams birojam izrādīt iniciatīvu situācijas iespējamo risinājumu meklēšanā, lai veicinātu konkurenci.

Šīs problemātikas risināšanā iesaistīsies arī Latvijas Telekomunikāciju asociācija, jo primāri iepirkumu būtība ir veicināt konkurenci, iepirkuma veicējam saņemot piemērotāko pakalpojumu par ekonomiski izdevīgāku cenu. Mūsu plānos ir atbalstīt nozari un veicināt caurspīdīgu un konkurētspējīgu publisko iepirkumu praksi.

Runājot par citiem nozares attīstību bremzējošiem faktoriem, jāmin valodu celiņa jautājums – grozījumi Elektronisko plašsaziņas līdzekļu likumā, kas paredz, ka izplatot TV programmas, kas nav ES vai EEZ valodās, programma jānodrošina ar valodas celiņu valsts valodā. Lai gan nozare pilnībā izprot centienus sargāt Latvijas informatīvo telpu, cēlām trauksmi par dažādiem riskiem, tostarp auditorijas pāriešanu pirātiskā satura vidē. Šobrīd operatori skaidri redz, ka tūkstošiem klientu atteikušies no TV pakalpojumiem, liekot secināt, ka klienti, visticamāk, pārgājuši nelegālajā tirgū, ko piegādā nelegālie Krievijas pakalpojumu sniedzēji. Tādējādi, izslēdzot iespēju patērēt saturu krievu valodā, atsevišķas sabiedrības grupas sāk patērēt propagandas piesātinātu saturu.

Vēl viens būtisks satraukums ir par elektronisko sakaru nozares konkurences apdraudējumu Rīgā. Joprojām neatrisināts ir palicis jautājums par to, kāda ir likumīgi ierīkoti elektronisko sakaru gaisvadu nākotne. Bez šaubām, nelikumīgo un bezīpašnieka vadu demontāža ir būtisks solis Rīgas jumtu sakārtošanā, tas ir jādara. Bet arī šajā jautājumā nozares uzņēmumi ceļ trauksmi, norādot, ka pašreizējā regulējuma dēļ likumīgi ierīkoti tīklu nedrīkst uzturēt un veikt tam tehnisko apkopi. Kā vienīgā alternatīva operatoriem tiek piedāvāta tīkla pārceļšana pazemes kanalizācijās, kas lielākoties pieder vienam operatoram, tādā operatoriem nākas izvietot sakaru tīklus tieša konkurenta infrastruktūrā.

Asociācijas viedoklis

Būtiski pieaug interneta ātrums



Latvijas Interneta asociācijas valdes priekšsēdētājs
Andis Āriņš

Pašreiz būtiski pieaug interneta ātrums. Tāpat arī 5G tehnoloģija ir izvērtusies un tā pārklājuma teritorija paplašinās.

Ja vēl nesen interneta ātruma izdzīvošanas minimums iedzīvotājiem Latvijā bija 30 megabiti sekundē, tad šobrīd ir jau pie 100 megabitiem sekundē. Savukārt nākamajos periodos Eiropa skatās jau uz 300 megabitiem sekundē ar iespēju augt arī līdz gigabitiem.

Savukārt Latvijā reģistrēto interneta pakalpojumu sniedzēju skaits ir robežās no 150 līdz 200. Gadiem ejot, novērota tendence, ka lielākie operatori pārpērk mazākos un notiek tīklu konsolidācija, kas, no vienas puses, ir labi, jo konkurence ir visai spraiga, un ir pieejama lētāka pakalpojumu cena. Pašreiz, arī salīdzinot ar pārējām Eiropas valstīm, Latvijai ir viena no zemākajām cenām par interneta kvalitāti un interneta ātrumu, kas tiek piedāvāts.

Tomēr vienlaikus līdz ar tīklu konsolidāciju pakalpojumu piedāvājums ir mazāk elastīgs lietotājiem – izvēles paketes ir limitētas. Tāpat arī piedāvājums ir ierobežots gadījumos, kad interneta lietotājs dzīvo privātmāju ciematā, privātmājā vai senāk celtā daudzdzīvokļu mājā, kur vēsturiski nav bijis optiskais pieslēgums un arī tuvākajos gados varētu netikt ieviests, ja jau līdz šim nav rasta iespēja un finansējums. Pašreiz var cerēt uz Eiropas atbalsta programmām šādās vietās, lai ieviestu optisko tīklu.

Tāpat, runājot par nozares tendencēm, arvien biežāk novērojams, ka uzņēmumi mazo un vidējo uzņēmumu sektorā retāk algo IT administratoru kā štata darbinieku, bet biežāk izvēlas šo speciālistu algot kā ārpakalpojumu, no specializētiem uzņēmumiem.

Vienlaikus nozarē vērojams, ka kibernetikas pieaug – arvien biežāk uzņēmumi atvēlē budžeta līdzekļus kibernetikas nodrošināšanai, tostarp gan attīstībai, gan pārskatīšanai. Arī Krievijas sāktais karš Ukrainā ir pastiprinājis kibernetikas nozīmīgu uzņēmumu darbību.

Arī Latvijas Interneta asociācija ir pievienojusies Latvijas nacionālās kibernetikas kompetenču kopienai, kuras darbību koordinē Aizsardzības ministrija un kas ir daļa no Eiropas Savienības kibernetikas kompetenču kopienas. Kopiena apvieno ekspertus, kuru pieredze un zināšanas palīdzēs izstrādāt inovatīvus risinājumus kibernetikas ierobežošanai un uzlabos noturību pret uzbrukumiem, veidojot drošāku digitālo vidi.

Fiksētie un mobilie sakari, kabeloperatori, interneta pakalpojumi



Telekomunikāciju nozarē notiek cīņa par tirgus daļām

Mobilu sakaru operatora "Tele2" vadītājs Valdis Vancovičs

Telekomunikāciju nozare pamatoti tiek uzskatīta par vienu no konkurences piesātinātākajām valstī – notiek cīņa par privātpersonu segmentu, kā arī mainās biznesa klientu segmenta tirgus sadalījums, kur ilgus gadus konkurence bija salīdzinoši neliela.

Vērojama gana liela aktivitāte, attīstot nākamo tehnoloģiju paaudzi – 5G. Piemēram, "Tele2" katru dienu faktiski uzstāda pa vienai jaunai 5G bāzes stacijai. Šobrīd gan faktiski nav redzami reāli strādājoši 5G piemēri biznesa sektorā, taču šis jautājums

ir aktuāls arī citur pasaulē, jo šajās inovācijās jāinvestē gan operatoram, gan klientam. 5G šobrīd aizvien vairāk tiek asociēts ar ātrāku, labāku mobilu internetu, kas vairumā gadījumu var aizstāt fiksēto tīklu.

Lai nodrošinātu 5G veikspēju, nozares regulators, visticamāk, organizēs arī frekvenču spektra izsoles, ja kāds no diapazoniem kļūs pieejams izmantošanai. Lai atbrīvotu frekvenču spektru, operatori apsver arī vecākas paaudzes tehnoloģiju demontāžu, izslēdzot 3G.

Nozares TOP 25 uzņēmumi

| N. p. k. | Nosaukums | Darbības joma | 2022. gada apgroz. tūkst. EUR | Apgrozījuma izmaiņas, pret 2021. g., % | Rentabilitāte, % | Darbinieku skaits |
|-----------------|--|-----------------------|-------------------------------|--|------------------|-------------------|
| 1 | Tet, SIA | Telekomunikācijas | 231 436 | 15% | 10 ■ | 1241 |
| 2 | Tele2, SIA | Telekomunikācijas | 165 803 | 9% | 20 ■ | 318 |
| 3 | Latvijas Mobilais Telefons, SIA | Telekomunikācijas | 165 368 | 3% | 17 ■ | 695 |
| 4 | BITE Latvija, SIA | Telekomunikācijas | 149 824 | 11% | 15 ■ | 845 |
| 5 | Citrus Solutions, SIA | Telekomunikācijas | 57 923 | 98% | 14 ■ | 333 |
| 6 | BRILLIANT TELECOM, SIA | Telekomunikācijas | 45 313 | 3 286% | 0 ■ | 1 |
| 7 | Lexico Telecom LTD, SIA | Telekomunikācijas | 35 624 | 10% | 3 ■ | 5 |
| 8 | Api Mobile, SIA | Telekomunikācijas | 32 225 | 148% | 3 ■ | 6 |
| 9 | Latvijas Valsts radio un televīzijas centrs, Valsts AS | Telekomunikācijas | 25 216 | 14% | 22 ■ | 286 |
| 10 | Baltcom, SIA | Kabeļtelevīzija | 25 209 | 22% | 16 ■ | 324 |
| 11 | BELAM-RĪGA, SIA | Telekomunikācijas | 23 137 | 52% | 2 ■ | 199 |
| 12 | ECO Networks, SIA | Telekomunikācijas | 18 468 | -8% | 1 ■ | 9 |
| 13 | BALTICOM, AS | Telekomunikācijas | 12 262 | 10% | 30 ■ | 221 |
| 14 | BELSS, SIA | Telekomunikācijas | 11 963 | -38% | 8 ■ | 49 |
| 15 | RETN Baltic, SIA | Telekomunikācijas | 10 277 | 5% | 2 ■ | 33 |
| 16 | Ditra Networks, SIA | Telekomunikācijas | 8 052 | 42% | 0 ■ | 77 |
| 17 | DAN COMMUNICATIONS, SIA | Telekomunikācijas | 7 910 | 56% | 5 ■ | 18 |
| 18 ¹ | Telia Latvija, SIA | Telekomunikācijas | 7 451 | -0% | -10 ■ | 43 |
| 19 | Webhelp Latvia, SIA | Telekomunikācijas | 7 094 | -4% | 2 ■ | 242 |
| 20 | Schaefer, SIA | Interneta pakalpojumi | 6 338 | 11% | 16 ■ | 9 |
| 21 | INBOKSS, SIA | Telekomunikācijas | 5 226 | 16% | 38 ■ | 45 |
| 22 | HANSA TELECOM, SIA | Telekomunikācijas | 5 212 | 30% | 6 ■ | 2 |
| 23 | TeleTower, SIA | Telekomunikācijas | 4 897 | 46% | 11 ■ | 3 |
| 24 | NCS LV, SIA | Telekomunikācijas | 4 872 | 67% | 3 ■ | 56 |
| 25 | XOTEL, SIA | Telekomunikācijas | 4 314 | -38% | -2 ■ | 8 |

¹ Izslēgts no UR reģistra.
Avots: Firms.lv, licencēti UR dati

Sakaru līdzekļi un to projektēšana



Viedtālrunu realizācijas kritums novērojams kā globāls 2022. gada fenomens

SIA "LMT Retail & Logistics"
Valdes priekšsēdētājs
Rinalds Kalniņš

Pagājušais gads iesākās, valstī pastāvot ierobežojumiem Covid-19 saslimstības risku mazināšanai, kas nozīmēja ierobežojumus klātienē tirdzniecībā un lielāku e-komercijas nozīmi. Tomēr e-komercijā realizēto iekārtu apjoms samazinājās brīdī, kad tika atcelti Latvijā noteiktie ierobežojumi.

Vienlaikus pērn novērots viedtālrunu realizācijas kritums – ne tikai Latvijā. Viedtālrunu realizācijas kritums novērojams kā globāls 2022. gada fenomens, ko veicināja vairāku faktoru kopums,

tostarp augsta inflācija. Tāpat arī šo fenomenu ietekmēja viedtālrunu kvalitātes un izturības pieaugums un attiecīgi lietošanas perioda paildzināšanās, salīdzinot ar iepriekšējās paaudzes viedtālruniem.

Turpinoties iepriekšējo gadu tendencēm, proti, iekārtām kļūstot arvien kvalitatīvākām un drošākām pret mehāniskajiem bojājumiem un mitrumu, saruka arī pērn remontēto iekārtu skaits uzņēmuma servisa centrā.

Nozares TOP 25 uzņēmumi

| N. p. k. | Nosaukums | Darbības joma | 2022. gada apgroz. tūkst. EUR | Apgrozījuma izmaiņas, pret 2021. g., % | Rentabilitāte, % | Darbinieku skaits |
|-----------------|-------------------------------------|---|-------------------------------|--|------------------|-------------------|
| 1 | LMT Retail & Logistics, SIA | Sakaru tehnikas un līdzekļu tirdzniecība | 121 142 | 7% | 5 ■ | 359 |
| 2 | Vestas Latvia, SIA | Sakaru tehnikas un līdzekļu ražošana, sistēmu integrēšana | 42 181 | | 0 ■ | 1 |
| 3 | SNG group, SIA | Sakaru tehnikas un līdzekļu vairumtirdzniecība | 32 847 | 2% | 0 ■ | 5 |
| 4 | EVELATUS, SIA | Sakaru tehnikas un līdzekļu tirdzniecība | 14 247 | -2% | 5 ■ | 117 |
| 5 | UTC Distribution, SIA | Sakaru tehnikas un līdzekļu vairumtirdzniecība | 11 246 | 59% | 4 ■ | 2 |
| 6 | YEInternational, SIA | Sakaru tehnikas un līdzekļu tirdzniecība | 10 339 | 89% | 4 ■ | 15 |
| 7 | Huawei Technologies Latvia, SIA | Sakaru tehnikas un līdzekļu tirdzniecība | 9 607 | -27% | 0 ■ | 3 |
| 8 | Empower un Leonhard Weiss, PS | Sakaru tehnikas un līdzekļu ražošana, sistēmu integrēšana | 9 594 | 1 116% | 3 ■ | 2 |
| 9 | TELXA, SIA | Sakaru tehnikas un līdzekļu ražošana, sistēmu integrēšana | 8 167 | 38% | 0 ■ | 127 |
| 10 | SIS BIZNESA SERVISS, SIA | Sakaru tehnikas un līdzekļu vairumtirdzniecība | 7 308 | -48% | -13 ■ | 13 |
| 11 | Quality Jobs, SIA | Sakaru tehnikas un līdzekļu ražošana, sistēmu integrēšana | 4 424 | -4% | 1 ■ | 293 |
| 12 | Premiumstore, SIA | Sakaru tehnikas un līdzekļu tirdzniecība | 3 286 | 5% | 5 ■ | 9 |
| 13 | IBS Solutions, SIA | Sakaru tehnikas un līdzekļu tirdzniecība | 3 030 | -35% | -3 ■ | 5 |
| 14 | SONAKS PLUSS, SIA | Sakaru tehnikas un līdzekļu tirdzniecība | 2 896 | 8% | -2 ■ | 5 |
| 15 | ARIVAS, SIA | Sakaru tehnikas un līdzekļu tirdzniecība | 2 687 | -14% | 68 ■ | 6 |
| 16 ¹ | RRB Co, SIA | Sakaru tehnikas un līdzekļu ražošana, sistēmu integrēšana | 2 444 | 105% | -5 ■ | 20 |
| 17 | LMIC, SIA | Sakaru tehnikas un līdzekļu vairumtirdzniecība | 1 537 | -19% | 1 ■ | 4 |
| 18 | MOBIUS, SIA | Sakaru tehnikas un līdzekļu tirdzniecība | 1 185 | 48% | 8 ■ | 7 |
| 19 | GD Pro, SIA | Sakaru tehnikas un līdzekļu vairumtirdzniecība | 1 140 | 5 330% | 3 ■ | 7 |
| 20 | Elsana, Ditra un ERR, Pilsabiedrība | Sakaru tehnikas un līdzekļu ražošana, sistēmu integrēšana | 1 107 | 13% | 0 ■ | 0 |
| 21 | TEKA TELEKOM, SIA | Sakaru tehnikas un līdzekļu tirdzniecība | 1 012 | -15% | 13 ■ | 9 |
| 22 ¹ | VIVER, SIA | Sakaru tehnikas un līdzekļu ražošana, sistēmu integrēšana | 829 | 192% | -5 ■ | 16 |
| 23 | TOGOTECH, SIA | Sakaru tehnikas un līdzekļu ražošana, sistēmu integrēšana | 674 | 1 479% | 23 ■ | 2 |
| 24 | WolfHouse, SIA | Sakaru tehnikas un līdzekļu ražošana, sistēmu integrēšana | 598 | 105% | 2 ■ | 17 |
| 25 | Eleva, SIA | Sakaru tehnikas un līdzekļu ražošana, sistēmu integrēšana | 579 | -54% | -14 ■ | 7 |

¹ Ir nodrošinājumi.

Avots: Firmas.lv, licencēti UR dati



Tirdzniecība

- Apģērbi, apavi un piederumi • Atpūtas, tūrisma, sporta preces un pakalpojumi; preses un grāmatu tirdzniecība
- Iekārtas un piederumi birojam un ražošanai • Mājai un dārzam • Pārtika un dzērieni
- Industriālā tehnika • Parfimērija un kosmētika • Internetveikali, netiešā tirdzniecība

+/- Panākumi un neveiksmes

Latvijā uzlabojas konkurence mazumtirdzniecībā

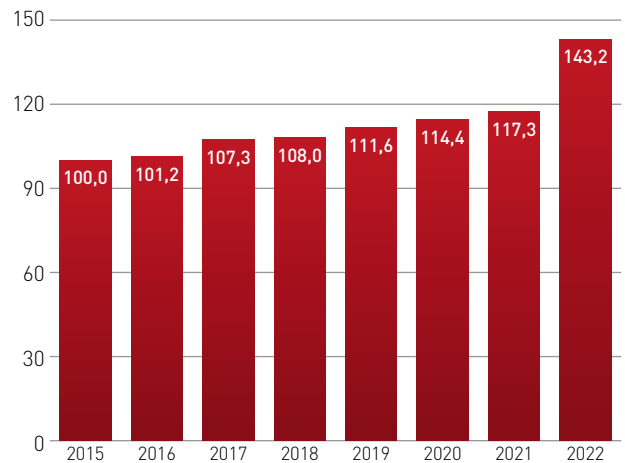
Ir pagājis vairāk nekā gads, kopš Latvijas mazumtirdzniecības tirgū ienākusi "Lidl" mazumtirdzniecības ķēde, tāpat aktīvi paplašinās tādi zīmoli kā "Citro", "SPAR" un kompānijas, kas Latvijā pazīstamas jau gadiem. Par konkurences saasināšanos liecina ne tikai ekspertu un banku analītiķu paustais, bet arī pašu uzņēmumu finanšu gada pārskati, kuros vadība nereti uzver "Lidl" ienākšanu kā vienu no būtiskākajiem izaicinājumiem tirgus pozīcijas noturēšanai.

Mazie tirgotāji neapmierināti ar depoziņa sistēmu

Mazajiem pārtikas veikalos reģionos depoziņa iepakojumu sistēma sagādājusi virkni raizītu – no smakojošiem taromātiem līdz nespējai uzglabāt visus nodotos iepakojumus. Veikalnieki lēš, ka depoziņa sistēmas dēļ vairākkārt nācies pārplānot tirdzniecības zāļu izvietojumu, uz laiku slēgt veikalus, kā arī palielināt pārdevēju slodzi. Lai arī tirgotāji aicinājuši samazināt telpas platību, no kuras nepieciešams uzturēt taromātu, atbildīgās iestādes norādījušas, ka to izdarīt nav iespējams.

Tendence

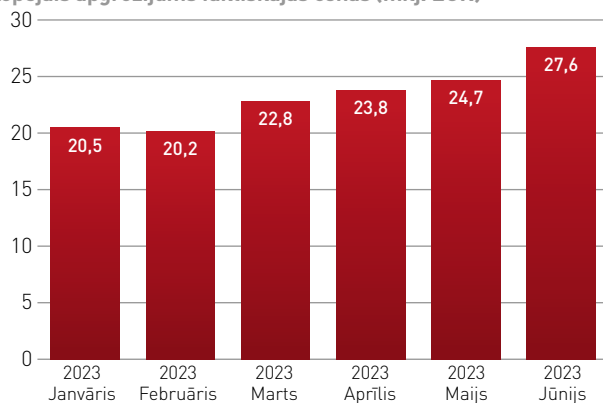
Pārtikas cenu indekss (2015=100)



Dati: Centrālā statistikas pārvalde

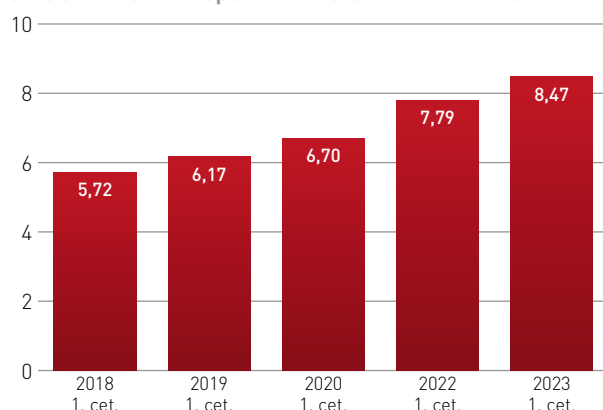
Nozares fakti

Pārtikas un dzērienu mazumtirdzniecības uzņēmumu kopējais apgrozījums faktiskajās cenās (milj. EUR)



Dati: Centrālā statistikas pārvalde

Vienas stundas darbaspēka izmaksas mazumtirdzniecībā EUR



Dati: Centrālā statistikas pārvalde

Izaicinājumi un atbalsts

KP sākusī vairākus uzraudzības procesus par pārtikas cenām







Gada sākumā sabiedrības uzmanība tika pievērsta zemaļam piena iepirkuma cenām, kas izgaismoja arī vairākas neskaidrības par pārtikas cenu veidošanās aspektiem Latvijas mazumtirdzniecības ķēdēs. Vasaras vidū savukārt liela uzmanība tika pievērsta inflācijai tieši pārtikas sektorā. Lai arī pašreizējās prognozes liecina, ka pārtikas cenas varētu turpināt sarukt, Konkurences padome (KP) atklāj, ka tā sākusī vairākus uzraudzības procesus, lai izvērtētu cenu ietekmējošos aspektus un atšķirības dažādās veikalos ķēdēs. Rezultāti būs pieejami gada beigās.

Tirdzniecības nozarei ierobežotas iespējas pieteikties atbalstam

Lai arī pēdējos gados tirdzniecības nozare varējusi pretendēt uz dažādiem atbalsta mehānismiem, tostarp kompensācijām energoresursu cenu kāpumam vai pandēmijas seku mazināšanai, nozares organizācijas vairākkārt atkārtotājušas pārmēģinājumus par dažādu atbalsta pasākumu nepieejamību. Cita starpā, 2022. gada septembrī Ministru kabinets pieņēma noteikumus atbalsta sniegšanai energoefektivitātes paaugstināšanai uzņēmējdarbībā, kur programmai pieejamais Atveseļošanas fonda finansējums ir 80,586 miljoni eiro. Vairumtirdzniecībai un mazumtirdzniecībai šajā atbalsta programmā atbalsts piešķirts netika. Reaģējot uz atbalsta piešķiršanas noteikumiem, Latvijas Tirdzniecības un rūpniecības kamera (LTRK) uzsvēra, ka valdības izstrādātie noteikumi energoefektivitātes paaugstināšanai uzņēmējdarbībā nenasniegs izvirzīto mērķi, jo atbalsts piemērots, neievērojot vienlīdzības principus un izslēdzot no atbalsta saņēmēju loka vairākas nozares, tostarp tirdzniecības uzņēmumus, kas ir ievērojami energoresursu patērētāji un būtu iekļaujami pretendentu lokā uz atbalstu energoefektivitātes paaugstināšanai. Neskatoties uz LTRK lūgumu noteiktās normas pārskatīt, atbalsts nozarei nav pieejams arī patlaban.

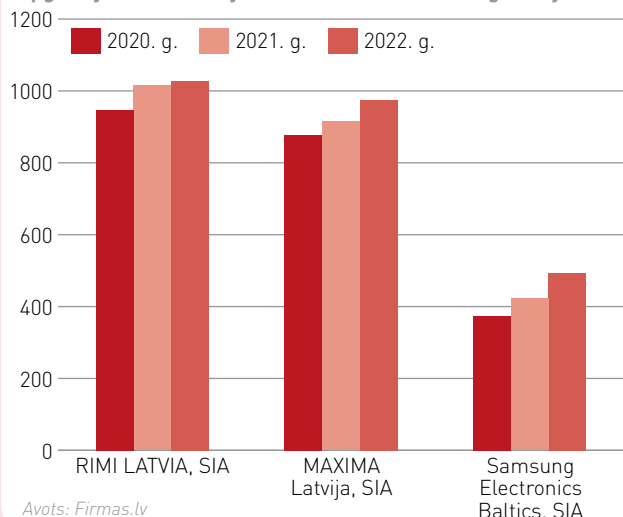
Rādītāju dinamika

Uzņēmumi, kuru apgrozījums ir virs 145 000 EUR

| | 2020 | 2021 | 2022 |
|---|--------|--------|---------------|
|  Apkopoto uzņēmumu skaits | 3680 | 3840 | 3940 |
|  Darbinieku skaits, tūkst. | 82 | 83 | 81 |
|  Peļņa, milj. EUR | 487 | 481 | 558 |
|  Rentabilitāte | 4% | 4% | 4% |
|  Apgrozījums, milj. EUR | 12 262 | 13 340 | 15 355 |
|  Apgrozījuma izmaiņas, % | 6% | 9% | 15% |

Apgrozījums industrijas līderiem

Apgrozījums industrijas līderiem 2020.–2022. g. (milj. EUR)



Virsnovazares skaitļos

| | Uzņēmumu skaits | | | Apgrozījums, peļņa EUR | | | | | | Darbinieki, skaits kopā | Nodokļi (VID dati) | |
|--|-----------------|-----------------------|--------------|--------------------------|------------|-----------|-----------|----------------|---------------|-------------------------|--------------------|---------------------------------|
| | Kopā | Pieaudzis apgrozījums | Jauni atlasē | Neto apgrozījums, tūkst. | 22/21 | 21/20 | 20/19 | Peļņa, tūkst. | Rentabilitāte | | Kopā, tūkst. | VSAOI uz darbinieku, tūkst. EUR |
| Tirdzniecība | 3 940 | 75% | 12% | 15 354 623 | 15% | 8% | 6% | 558 147 | 4% | 81 386 | 1 728 538 | 4,08 |
| Apģērbi, apavi un piederumi | 385 | 82% | 15% | 797 475 | 32% | 0% | -6% | 49 311 | 6% | 8766 | 144 852 | 3,39 |
| Atpūtai, sportam un tūrismam | 263 | 70% | 14% | 542 450 | 26% | 10% | 1% | 30 141 | 6% | 3345 | 56 933 | 4,06 |
| Iekārtas un piederumi birojam un ražošanai | 433 | 76% | 13% | 1 109 224 | 18% | 10% | 2% | 58 322 | 5% | 5419 | 119 827 | 5,71 |
| Industriālā tehnika | 169 | 74% | 9% | 488 207 | 19% | 6% | -14% | 27 817 | 6% | 2812 | 65 056 | 5,84 |
| Internetveikali, netiešā tirdzniecība | 410 | 71% | 22% | 600 263 | -7% | 10% | 23% | 21 687 | 4% | 2668 | 45 424 | 4 |
| Mājai un dārzam | 746 | 73% | 10% | 2 900 518 | 6% | 8% | 0% | 111 409 | 4% | 11 047 | 261 951 | 4,84 |
| Parfimerija un kosmētika | 147 | 76% | 10% | 451 707 | 12% | 0% | 2% | 24 726 | 5% | 3662 | 55 606 | 4,23 |
| Pārtika un dzērieni | 1 387 | 76% | 10% | 8 464 779 | 18% | 9% | 10% | 234 733 | 3% | 43 667 | 978 890 | 3,71 |

TOP 10

| N. p. k. | Nosaukums | Darbības joma | 2022. g. neto apgrozījums, tūkst. EUR | Apgrozījuma izmaiņas, pret 2021. g., % | Rentabilitāte, % | Darbinieku skaits |
|-----------------|----------------------------------|---|---------------------------------------|--|------------------|-------------------|
| 1 | RIMI LATVIA, SIA | Pārtikas tirdzniecība | 1 027 835 | 1% | 3 ■ | 5609 |
| 2 | MAXIMA Latvija, SIA | Pārtikas tirdzniecība | 974 643 | 6% | 3 ■ | 6371 |
| 3 | Samsung Electronics Baltics, SIA | Sadzīves tehnikas vairumtirdzniecība | 493 087 | 17% | 2 ■ | 58 |
| 4 | Sanitex, SIA | Saimniecības preču vairumtirdzniecība | 454 438 | 11% | 2 ■ | 645 |
| 5 ¹ | Lidl Latvija, SIA | Pārtikas tirdzniecība | 442 378 | 336% | -1 ■ | 1665 |
| 6 | Agerona, SIA | Lauksaimniecības produktu uzpirkšana, sagāde un tirdzniecība, pārtika | 260 037 | 123% | 1 ■ | 13 |
| 7 | LENOKA, SIA | Pārtikas tirdzniecība | 193 415 | 3% | 1 ■ | 2436 |
| 8 | FIRMA MADARA 89, SIA | Pārtikas tirdzniecība | 188 943 | 10% | 7 ■ | 1862 |
| 9 | VAKS KOOPERATĪVĀ SABIEDRĪBA | Lauksaimniecības produktu uzpirkšana, sagāde un tirdzniecība, pārtika | 181 733 | 42% | 3 ■ | 107 |
| 10 ² | Linas Agro, SIA | Lauksaimniecības produktu uzpirkšana, sagāde un tirdzniecība, pārtika | 180 970 | 15% | 0 ■ | 56 |

¹ Atšķirīgs pārskata periods no 01.03.2022. līdz 28.02.2023.

² Atšķirīgs pārskata periods no 01.07.2022. līdz 30.06.2023.

Avots: Firmas.lv, licencēti UR dati

Asociācijas viedoklis

Lēmumu pieņemšanas kultūrai ir jāmainās, un likmes jāliek uz eksportējošajiem uzņēmumiem



Latvijas Tirdzniecības
un rūpniecības
kamaras prezidents
Aigars Rostovskis

Ir iezīmējušās piecas jomas, kurās Latvija visvairāk atpaliek no saviem tuvākajiem kaimiņiem, ar kuriem arī ir lielākā konkurence par investīcijām.

Pirmā ir birokrātija. Gan dokumentu un saskaņojumu sakārtošanas dārdzība, gan ilgums. Piemēram, būvatļaujas saņemšana Latvijā aizņem ievērojami ilgāku laiku un ir krietni dārgāka nekā Lietuvā vai Igaunijā. Birokrātijas slogs tiešā veidā bremzē Latvijas ekonomikas attīstību.

Otra joma ir darbaspēks. Ņemot vērā demogrāfisko situāciju valstī, ekonomikas virzībai nepieciešama elastīga politika ārvalstu darbaspēka piesaistei. Ir jābūt izstrādātai kārtībai, kā uzņēmējs nepieciešamo darbaspēku ātri varētu saņemt un, beidzoties darba attiecībām, šo darbaspēku veiksmīgi arī varētu virzīt ārā no valsts. Šobrīd ir apgriezta situācija – uzņēmējam ir grūti ārvalstu

darbaspēku dabūt, bet, kad tas jau ir Latvijā, nav izstrādāta kārtība, kā tam doties atpakaļ vai tālāk uz citām valstīm.

Trešā lieta ir energoresursu cenas. Latvijā tās ir vienas no dārgākajām reģionā, un tas traucē energoietilpīgu uzņēmumu attīstībai. Latvijai nepieciešama enerģētikas stratēģija, kuras galvenie mērķi būtu enerģijas pieejamība un konkurētspējīga cena reģionā.

Ceturrtā lieta ir finanšu pieejamība. Mūsu uzņēmēji nedrīkst būt situācijā, ka tiem ir sliktākā finanšu instrumentu pieejamība reģionā, arī šajā jomā Latvijai jābūt konkurētspējīgai. Jārada apstākļi, kas bankas motivētu finansēt biznesu un arī projektus ar relatīvi augstāku risku.

Un piektā lieta ir nodokļi. Tie, pirmkārt, ir darbaspēka nodokļi, kas ir nesamērīgi augsti. Tāpat nepieciešama nodokļu vienkāršība un speciāls regulējums mazajam biznesam. Ideja, ka visiem jābūt vienādam nodokļu slogam, reālajā dzīvē nestrādā veiksmīgi, un redzam, ka arī citās valstīs mazajiem uzņēmējiem ir atšķirīgs nodokļu regulējums. Mājražotāji un mazie ģimenes uzņēmumi nespēj "pacelt" šī brīža nodokļu slogu.

Ir pēdējais laiks likmes pārlīkt uz eksporta attīstīšanu, privāto investīciju aktīvu piesaisti, radošo ekonomiku un cilvēkiem, kas nodarbojas ar uzņēmējdarbību. Arī lēmumu pieņemšanas kultūrai jāmainās, tai nav jāpaliek tikai ierēdņu kompetencē, nepieciešama biznesa cilvēku līdzdalība.

Asociācijas viedoklis

Pārtikas cenu veikalu plauktos ietekmē virkne faktoru



Latvijas Pārtikas
tirgotāju asociācijas
izpilddirektors
Noris Krūzītis

Pārtikas produktu cenas galvenokārt nosaka situācija pārstrādes un ražošanas sektorā. Svarīgs vispārējs virzītājspēks ir bijis pieaugošās pārtikas ražošanas izmaksas. Cēlušās arī vairumtirdzniecības un izplatīšanas izmaksas. Piemēram, augstas enerģijas izmaksas padara dārgāku saldēšanas iekārtu un transporta darbību. Nozīmīgs faktors izejvielu cenu un energoresursu straujām cenu kāpumam, protams, bija Ukrainas karš.

Eiropas Savienības (ES) un Baltijas valstīs minēto faktoru ietekme uz pārtikas produktu cenām ir atšķirīga. Latvijā energoresursu cenas auga straujāk nekā citviet Eiropā un Baltijā. Tāpat valstis atšķiras arī atbalsta mehānismos šādām krīzes situācijām. Latvijā noteikti varēja piedāvāt atbrīvumus un precīzākus risinājumus.

Vērtējot produktu cenas dažādās valstīs, noteikti jāņem vērā atšķirības nodokļos, tostarp pievienotās vērtības nodokļa (PVN) piemērošanā pārtikas produktiem. Virkne Eiropas valstu izmantoja PVN samazināšanu pārtikai kā instrumentu, lai mazinātu izdevumu slogu mājražotājiem. Piemēram, Polijā 2022. gada sākumā valdība PVN pārtikas produktiem noteica robežas no 0 līdz 5%, bet degvielai to samazināja no 23 uz 8%. Attiecīgie lēmumi panāca cenu un inflācijas kritumu. Polija nav izņēmums, Vācijā PVN pārtikas precēm ir 7%, Luksemburgā – 3%, Kipra un Spānija pamata pārtikas produktiem – kā maizei, olām, pienam un citiem – PVN līdz šā gada beigām atcēlusi pavisam.

Latvijas mazumtirdzniecības sektoru negatīvi ietekmē ar nodarbinātību saistītās izmaksas, piemēram, nesamērīgie darbaspēka nodokļi, kā arī darbnespējas regulējums, kas nav konkurētspējīgas salīdzinājumā ar citām Baltijas valstīm. Tāpat jau gadiem nevaram sakārtot pat tādu šķietami viegli risināmu, taču tirgotājiem ļoti svarīgu, jautājumu – kases sistēmu un kases aparātu bezjēdzīgo sertificēšanu pie jebkurām izmaiņām, kas izmaksā tūkstošiem eiro un nepamatoti bremzē tehniskos jaunievedumus. Tāpat arī, neizskaidrojami iemeslu dēļ, energoefektivitātes atbalsts tirdzniecības nozarei, atšķirībā no visām pārējām nozarēm, joprojām nav pieejams.

Apģērbji, apavi un piederumi



Apģērbu tirdzniecībā pieprasītākie ir produkti komfortablai ikdienai

SIA "LPP Latvia LTD"
valdes locekle
Inese Ļebedeva

Pagājušais gads kopumā bija veiksmīgs, tomēr jāatzīmē, ka otrajā pusgadā pārdošanas rādītāju dinamika samazinājās, kas iezīmēja zināmu piesardzību patērētāju uzvedībā. Mūsu novērojumi liecina, ka klientu vidū samazinājās pieprasījums pēc ekspresīvas un ekstravagantas modes, dodot priekšroku racionāliem pirkumiem universālās krāsās un klasiskos piegriezumos. Runājot par visvairāk pirtajiem TOP produktiem, visbiežāk "pārdošanas

sacensībās" uzvar produkti komfortablai ikdienai – sporta bikses, hūdiņi, džinsi. Vienlaikus "LPP Latvia LTD" darbinieku skaits 2022. gada laikā ir pieaudzis no 282 cilvēkiem līdz 359 cilvēkiem, kas galvenokārt ir saistīts ar "Sinsay" veikalu ekspansiju reģionos – pēdējā finanšu gadā tika atvērti astoņi jauni "Sinsay" veikali dažādās Latvijas pilsētās. Arī šajā gadā uzņēmums izvirzījis ambiciozu mērķi attiecībā uz veikalu tīkla paplašināšanu.

Nozares TOP 25 uzņēmumi

| N. p. k. | Nosaukums | Darbības joma | 2022. gada apgroz. tūkst. EUR | Apgrozījuma izmaiņas, pret 2021. g., % | Rentabilitāte, % | Darbinieku skaits |
|----------------|------------------------------|--|-------------------------------|--|------------------|-------------------|
| 1 ¹ | SIG Logistics, SIA | Trikotāžas izstrādājumu vairumtirdzniecība | 76 731 | 30% | 0 ■ | 90 |
| 2 ² | LPP Latvia Ltd, SIA | Apģērbji: tirdzniecība | 53 654 | 25% | 5 ■ | 347 |
| 3 ³ | Pepco Latvia, SIA | Apģērbji: tirdzniecība | 50 462 | 45% | 14 ■ | 463 |
| 4 ⁴ | H & M Hennes & Mauritz, SIA | Apģērbji: tirdzniecība | 28 891 | 84% | 3 ■ | 268 |
| 5 | NUTRICIA, SIA | Bērnu preču vairumtirdzniecība | 23 232 | 29% | 0 ■ | 59 |
| 6 | ECCO Baltic, SIA | Apavi: tirdzniecība | 22 346 | 39% | 1 ■ | 158 |
| 7 | New Yorker Latvija, SIA | Apģērbji: tirdzniecība | 21 933 | 52% | 17 ■ | 158 |
| 8 | APRANGA, SIA | Apģērbji: tirdzniecība | 21 056 | 66% | 4 ■ | 194 |
| 9 | APRANGA LV, SIA | Apģērbji: tirdzniecība | 20 536 | 42% | 7 ■ | 149 |
| 10 | GERMAN PRODUCTS BALTICS, SIA | Bērnu preču vairumtirdzniecība | 17 949 | 10% | 3 ■ | 31 |
| 11 | UBL, SIA | Apģērbu tirdzniecība: lietoti apģērbji | 16 130 | 60% | 2 ■ | 113 |
| 12 | JAHONTS, SIA | Juvelierizstrādājumu tirdzniecība | 14 716 | 43% | 27 ■ | 141 |
| 13 | GIVEN Latvia, SIA | Juvelierizstrādājumu tirdzniecība | 13 568 | 113% | 9 ■ | 146 |
| 14 | LINDEX LATVIA, SIA | Apģērbji: tirdzniecība | 11 952 | 41% | 4 ■ | 85 |
| 15 | NITTIS, SIA | Apavi: tirdzniecība | 10 673 | 27% | 10 ■ | 112 |
| 16 | Peek & Cloppenburg, SIA | Apģērbji: tirdzniecība | 9 612 | 63% | 8 ■ | 43 |
| 17 | ARTIMA, SIA | Apavi: vairumtirdzniecība | 9 346 | 48% | 2 ■ | 137 |
| 18 | ANVOL, SIA | Bērnu preču vairumtirdzniecība | 8 971 | 50% | 7 ■ | 76 |
| 19 | ILP market, SIA | Apģērbu tirdzniecība: lietoti apģērbji | 8 705 | 43% | 9 ■ | 113 |
| 20 | Humana Latvia, SIA | Apģērbu tirdzniecība: lietoti apģērbji | 8 308 | 93% | 14 ■ | 199 |
| 21 | R.D.A., SIA | Apģērbu tirdzniecība: lietoti apģērbji | 7 987 | 47% | 17 ■ | 238 |
| 22 | SALVO MD, SIA | Veļa, zeķes | 6 712 | 21% | 3 ■ | 143 |
| 23 | APRANGA MLV, SIA | Apģērbji: tirdzniecība | 6 507 | 35% | 6 ■ | 60 |
| 24 | Mikado Group, SIA | Apģērbji: tirdzniecība | 6 407 | 16% | 15 ■ | 34 |
| 25 | EIROPAS APAVI, SIA | Apavi: tirdzniecība | 6 190 | 53% | 0 ■ | 101 |

¹ Atšķirīgs pārskata periods no 01.05.2022. līdz 30.04.2023.

² Atšķirīgs pārskata periods no 01.02.2022. līdz 31.01.2023.

³ Atšķirīgs pārskata periods no 01.10.2021. līdz 30.09.2022.

⁴ Atšķirīgs pārskata periods no 01.12.2021. līdz 30.11.2022.

Avots: Firms.lv, licencēti UR dati

Atpūtas, tūrisma, sporta preces un pakalpojumi; preses un grāmatu tirdzniecība



Grāmatu tirgotāji arī turpmāk vēlas stabilitāti

SIA "Jānis Roze"
valdes priekšsēdētājs
Ainārs Roze

Gadu grāmatu tirdzniecībā varam raksturot kā stabilu, jo beigušies ir pandēmijas ierobežojumi un grāmatām tika piemērota 5% pievienotā vērtības nodokļa (PVN) likme. Grāmatnīcās ir atgriezušies pircēji, jo grāmatmīļi grāmatu vēlas aptaustīt, pāršķirstīt, pakonsultēties ar pārdevēju un tikai tad izdarīt savu izvēli. Ir pircēji, kuri, jau atnākot uz veikalu, skaidri zina, kādu grāmatu vēlas. Neskatoties uz digitalizācijas klātbūtni mūsu ikdienā, fiziskā grāmata

dominē un e-grāmatas pārdošanas dati tikai nedaudz palielina savus pārdošanas rādītājus. Gadā sākumā sakarā ar enerģētikas krīzi izjutām grāmatu cenu sadārdzinājumu, jo pakalpojuma sniedzējiem palielinājās izmaksas, bet šis pieaugums grāmatai nav tik liels kā, piemēram, pārtikai un citām preču grupām. Mūsu nozarē vēlamies stabilitāti, lai netiktu mainīta PVN likme un varētu izdot grāmatas latviešu valodā tādā pašā daudzumā kā līdz šim.

Nozares TOP 25 uzņēmumi

| N. p. k. | Nosaukums | Darbības joma | 2022. gada apgroz. tūkst. EUR | Apgrozījuma izmaiņas, pret 2021. g., % | Rentabilitāte, % | Darbinieku skaits |
|----------------|--------------------------------|--|-------------------------------|--|------------------|-------------------|
| 1 | Reitan Convenience Latvia, SIA | Preses izplatīšana | 80 257 | 29% | -1 ■ | 227 |
| 2 ¹ | VIVA SPORT, SIA | Sporta un tūrisma preču tirdzniecība | 61 557 | 388% | 8 ■ | 60 |
| 3 ¹ | SPORTLAND, SIA | Sporta un tūrisma preču tirdzniecība | 49 925 | 20% | 7 ■ | 354 |
| 4 | LYTAGRA, AS | Zirglietas | 26 024 | 25% | 7 ■ | 73 |
| 5 | JĀNIS ROZE, SIA | Grāmatu tirdzniecība | 22 450 | 23% | 6 ■ | 240 |
| 6 | PRESES SERVISS, SIA | Preses izplatīšana | 14 442 | 1% | 2 ■ | 67 |
| 7 | SALMO GROUP, SIA | Makšķerēšanas piederumi | 12 450 | 23% | 17 ■ | 13 |
| 8 | KORS N, SIA | Grāmatu tirdzniecība | 11 625 | 131% | 6 ■ | 84 |
| 9 | SDK, SIA | Sporta un tūrisma preču tirdzniecība | 10 014 | 24% | 14 ■ | 17 |
| 10 | Kompānija NA, SIA | Mūzikas, skaņu un gaismas iekārtas | 8 625 | 32% | 7 ■ | 97 |
| 11 | Hannu-pro, SIA | Audio un videotehnikas un piederumu tirdzniecība | 6 619 | 49% | 7 ■ | 18 |
| 12 | RIVITA BALTICA, SIA | Sporta un tūrisma preču tirdzniecība | 6 352 | 7% | 5 ■ | 35 |
| 13 | SALMO, SIA | Makšķerēšanas piederumi | 6 053 | 8% | 8 ■ | 69 |
| 14 | Purnavu muiža, SIA | Medību piederumi | 5 486 | 58% | 8 ■ | 20 |
| 15 | INNOVA, SIA | Foto un filmēšanas aparatūra, piederumi | 5 363 | 12% | 1 ■ | 76 |
| 16 | Kniga.lv, SIA | Grāmatu tirdzniecība | 5 157 | 95% | 16 ■ | 57 |
| 17 | A-T TRADE MUSIC, SIA | Mūzikas, skaņu un gaismas iekārtas | 5 019 | 20% | 1 ■ | 26 |
| 18 | TILTS INTEGRATION, SIA | Audio un videotehnikas un piederumu tirdzniecība | 5 003 | 43% | 7 ■ | 7 |
| 19 | Hokeja Pasaule, SIA | Sporta un tūrisma preču vairumtirdzniecība | 4 613 | 24% | 10 ■ | 15 |
| 20 | Sports Lukss, SIA | Sporta un tūrisma preču tirdzniecība | 4 461 | 44% | 0 ■ | 33 |
| 21 | AVERTO, SIA | Sporta un tūrisma preču tirdzniecība | 4 131 | 14% | 12 ■ | 18 |
| 22 | GARDS, SIA | Pirotehnika | 4 074 | 37% | 0 ■ | 76 |
| 23 | Rock Distribution, SIA | Mūzikas instrumentu tirdzniecība | 4 003 | 8% | 3 ■ | 16 |
| 24 | Veloprofs.lv, SIA | Velosipēdi | 3 734 | 45% | 9 ■ | 19 |
| 25 | Dižtehnika, SIA | Audio un videotehnikas un piederumu tirdzniecība | 3 613 | -2% | 7 ■ | 7 |

¹ Atšķirīgs pārskata periods no 01.05.2022. līdz 30.04.2023.
Avots: Firmas.lv, licencēti UR dati

Iekārtas un piederumi birojam un ražošanai



Klienti kļuvuši piesardzīgāki

SIA "Baltijas Elektro Sabiedrība"
valdes priekšsēdētājs
Edgars Bergholcs

Šobrīd tirgus attīstība Latvijā iezīmē jaunas tendences, kas skar visu Eiropu – pieprasījuma samazināšanās un piesardzību jaunu projektu īstenošanā. Tas skar gan būvniecības nišu, gan privātpersonas. Latvijas tirgū ir bremzējis pieprasījums pēc saules paneļiem, kas pērn piedzīvoja "sprādzienu". To var skaidrot ar diviem aspektiem – viens ir saistīts ar elektroenerģijas sadales tarifa pieaugumu un publiskajā telpā uzturēto ziņu, ka biržās elektroenerģijas cenas ir tuvu nullei, lai gan tas neatbilst

vairs patiesībai. Otrs aspekts ir saistīts vispārējo piesardzību un finanšu līdzekļu pietupīšanu. Arī elektromateriālu vairumtirdzniecības tirgus nišās novērojamas līdzīgas tendences – klientu piesardzība jaunu projektu īstenošanā, kas atstās ietekmi uz nozares attīstību tuvākajā nākotnē. Vienlaikus nestabilitāte pasaulē un inflācija ir radījusi spiedienu uz lētāko cenu produkcijai un pakalpojumiem, pretstatā pēdējo gadu tendencēm, kad priekšroka bija augstākās kvalitātes materiāliem.

Nozares TOP 25 uzņēmumi

| N. p. k. | Nosaukums | Darbības joma | 2022. gada apgroz. tūkst. EUR | Apgrozījuma izmaiņas, pret 2021. g., % | Rentabilitāte, % | Darbinieku skaits |
|-----------------|----------------------------------|--|-------------------------------|--|------------------|-------------------|
| 1 | AE Partner, SIA | Rūpnieciskās iekārtas, automatizācija | 73 119 | 31% | 4 ■ | 523 |
| 2 | GETIC, SIA | Elektrotehnisko iekārtu un elektromateriālu tirdzniecība | 43 029 | 12% | 8 ■ | 41 |
| 3 | ANTALIS, AS | Papīra un tā izstrādājumu vairumtirdzniecība | 36 970 | 15% | 5 ■ | 69 |
| 4 | Energokomplekss, SIA | Elektrotehnisko iekārtu un elektromateriālu vairumtirdzniecība | 35 796 | 38% | 2 ■ | 40 |
| 5 | Baltijas Elektro Sabiedrība, SIA | Elektrotehnisko iekārtu un elektromateriālu vairumtirdzniecība | 28 980 | 91% | 1 ■ | 51 |
| 6 | ESELO, SIA | Elektrotehnisko iekārtu un elektromateriālu tirdzniecība | 27 039 | 38% | 7 ■ | 59 |
| 7 | MC distribution, SIA | Elektrotehnisko iekārtu un elektromateriālu vairumtirdzniecība | 27 025 | -18% | -1 ■ | 16 |
| 8 | EK SISTĒMAS, SIA | Elektrotehnisko iekārtu un elektromateriālu vairumtirdzniecība | 26 462 | 40% | 4 ■ | 50 |
| 9 | Alwark, SIA | Noliktavu tehnika un aprīkojums | 19 274 | 11% | 7 ■ | 62 |
| 10 | Officeday Latvia, SIA | Kancelejas preču vairumtirdzniecība | 19 270 | 16% | 3 ■ | 22 |
| 11 | ABB, SIA | Elektrotehnisko iekārtu un elektromateriālu vairumtirdzniecība | 18 318 | 30% | 1 ■ | 35 |
| 12 | Printex, SIA | Papīra un tā izstrādājumu vairumtirdzniecība | 16 790 | -34% | -1 ■ | 5 |
| 13 | SSI Schaefer, SIA | Noliktavu tehnika un aprīkojums | 16 553 | 1% | -3 ■ | 264 |
| 14 ¹ | Electronline, SIA | Elektrotehnisko iekārtu un elektromateriālu vairumtirdzniecība | 16 123 | 966% | 2 ■ | 1 |
| 15 | ELEKTRIKA, SIA | Elektrotehnisko iekārtu un elektromateriālu tirdzniecība | 14 882 | 33% | 3 ■ | 41 |
| 16 | Eaton Electric, SIA | Elektrotehnisko iekārtu un elektromateriālu vairumtirdzniecība | 14 748 | 42% | 4 ■ | 12 |
| 17 | JUNGHEINRICH LIFT TRUCK, SIA | Noliktavu tehnika un aprīkojums | 14 608 | 31% | 6 ■ | 44 |
| 18 ² | LAPP MILTRONIC, SIA | Elektrotehnisko iekārtu un elektromateriālu vairumtirdzniecība | 14 167 | 46% | 8 ■ | 22 |
| 19 | Hestio, AS | Kancelejas preču tirdzniecība | 13 058 | 34% | 1 ■ | 147 |
| 20 | ERCON-RM, SIA | Rūpnieciskās iekārtas, automatizācija | 12 782 | 45% | 7 ■ | 46 |
| 21 | PROF-CLIMATE SALES DIVISION, SIA | Elektrotehnisko iekārtu un elektromateriālu tirdzniecība | 12 617 | 58% | 7 ■ | 2 |
| 22 | ITAB Latvia, SIA | Tirdzniecības iekārtas | 12 304 | 8% | -3 ■ | 110 |
| 23 | Rolling, SIA | Biroja tehnika un iekārtas | 12 199 | 21% | 2 ■ | 117 |
| 24 ³ | IMV LABEL, SIA | Papīra un tā izstrādājumu tirdzniecība | 11 746 | 107% | 11 ■ | 8 |
| 25 | BALTIC PAPER, SIA | Papīra un tā izstrādājumu vairumtirdzniecība | 11 744 | 102% | 2 ■ | 2 |

¹ Saimnieciskās darbības apturēšana.

² Atšķirīgs pārskata periods no 01.10.2021. līdz 30.09.2022.

³ Atšķirīgs pārskata periods no 01.02.2022. līdz 31.01.2023.

Avots: Firmas.lv, licencēti UR dati

Industriālā tehnika



Audzis pieprasījums pēc mežtehnikas

SIA "Intrac Latvija"
valdes loceklis
Andris Brušs

Pēdējos gados tirgus mainījies daudz, jo ir vairāki faktori, kas to ietekmējuši, kuri agrāk nebija. Covid-19 dēļ tika sabojātas komponentu piegādes ķēdes, kuras pat vēl tagad nav pilnīgi atjaunojušās. Vēl arvien dažās rūpnīcās ir saražotas mašīnas, bet tās stāv un gaida kādu vienu nepieciešamo detaļu, lai mašīnu varētu piegādāt dīlerim. Sankcijas Krievijai un Baltkrievijai nobloķē šo valstu eksporta iespējas tur audzētiem kokmateriāliem. Tas pēdējos divos gados palielināja kokmateriālu cenu, kas savukārt

palielināja pieprasījumu pēc mežtehnikas – harvesteriem un forvarderiem. Tāpat sankcijas izraisīja energoresursu un metāla cenu pieaugumu. Tas palielināja cenu visa veida tehnikai. Daļa no klientiem šī iemesla dēļ centās atlikt tehnikas iegādi. Visbeidzot, straujās inflācijas dēļ tika paaugstinātas EURIBOR likmes. Vēl arvien vismaz 85% klientu iegādājas tehniku, izmantojot finansējumu. Visas šīs lietas ir likušas klientiem rūpīgāk pārdomāt pirkumus.

Nozares TOP 25 uzņēmumi

| N. p. k. | Nosaukums | Darbības joma | 2022. gada apgroz. tūkst. EUR | Apgrozījuma izmaiņas, pret 2021. g., % | Rentabilitāte, % | Darbinieku skaits |
|-----------------|--|---|-------------------------------|--|------------------|-------------------|
| 1 | Caljan LSEZ, SIA | Iekraušanas un izkraušanas tehnika | 63 656 | 42% | 9 ■ | 245 |
| 2 | INTRAC Latvija, SIA | Celtniecības mašīnas un iekārtas: tirdzniecība, serviss | 45 411 | 31% | 4 ■ | 109 |
| 3 ¹ | Toyota Material Handling Baltic, SIA | Iekraušanas un izkraušanas tehnika | 32 856 | 12% | 5 ■ | 190 |
| 4 | Avesco, SIA | Celtniecības mašīnas un iekārtas: tirdzniecība, serviss | 24 180 | 13% | 2 ■ | 48 |
| 5 | Alfis, SIA | Iekraušanas un izkraušanas tehnika | 18 597 | 27% | 7 ■ | 38 |
| 6 | Husqvarna Latvija, SIA | Mežkopības un mežizstrādes tehnika | 17 777 | 12% | 3 ■ | 10 |
| 7 | Haitek Latvia, SIA | Mežkopības un mežizstrādes tehnika | 16 319 | 72% | 9 ■ | 18 |
| 8 | Cargo Mobile, SIA | Mežkopības un mežizstrādes tehnika | 13 253 | 52% | 5 ■ | 6 |
| 9 | Swecon, SIA | Celtniecības mašīnas un iekārtas: tirdzniecība, serviss | 12 716 | 15% | 3 ■ | 30 |
| 10 | SILS, dārza un meža tehnikas centrs, SIA | Mežkopības un mežizstrādes tehnika | 11 458 | 2% | 16 ■ | 26 |
| 11 | REPA, SIA | Iekraušanas un izkraušanas tehnika | 9 740 | 120% | 13 ■ | 30 |
| 12 | UNIMOTORS LATVIA, SIA | Celtniecības mašīnas un iekārtas: tirdzniecība, serviss | 8 589 | 62% | 7 ■ | 27 |
| 13 ² | INFLEKS, SIA | Kokapstrādes iekārtas un instrumenti | 8 399 | 5% | 9 ■ | 89 |
| 14 | RR Nord, SIA | Celtniecības mašīnas un iekārtas: tirdzniecība, serviss | 6 790 | -59% | 0 ■ | 44 |
| 15 | T.I.G.E.R., SIA | Mežkopības un mežizstrādes tehnika | 6 623 | 34% | 0 ■ | 67 |
| 16 | CERTEX LATVIJA, SIA | Iekraušanas un izkraušanas tehnika | 6 511 | 7% | 10 ■ | 36 |
| 17 | VEREX LOGISTICS, SIA | Iekraušanas un izkraušanas tehnika | 6 040 | 25% | 1 ■ | 17 |
| 18 | Metsatek, SIA | Mežkopības un mežizstrādes tehnika | 5 875 | 115% | 14 ■ | 35 |
| 19 | ITR, SIA | Iekraušanas un izkraušanas tehnika | 5 449 | 45% | 12 ■ | 31 |
| 20 | Nordman Machinery, SIA | Celtniecības mašīnas un iekārtas: tirdzniecība, serviss | 4 877 | 39% | 9 ■ | 4 |
| 21 | Rīga fertilizer terminal, SIA | Iekraušanas un izkraušanas tehnika | 4 737 | -79% | -82 ■ | 73 |
| 22 | Baltic Trans Detal, SIA | Celtniecības mašīnas un iekārtas: tirdzniecība, serviss | 4 733 | 65% | 15 ■ | 3 |
| 23 | BALTI TEHNIKA SERVISS, SIA | Celtniecības mašīnas un iekārtas: tirdzniecība, serviss | 4 647 | 0% | 3 ■ | 10 |
| 24 | 4forest, SIA | Mežkopības un mežizstrādes tehnika | 4 470 | 56% | 19 ■ | 7 |
| 25 | Visico Fastening Systems, SIA | Kokapstrādes iekārtas un instrumenti | 4 306 | 17% | 3 ■ | 16 |

¹ Atšķirīgs pārskata periods no 01.04.2022. līdz 31.03.2023.

² Ir aktīva reorganizācija.

Avots: Firmas.lv, licencēti UR dati

Internetveikali, netiešā tirdzniecība



Pandēmija veicinājusi pieprasījuma kāpumu interneta veikalos

SIA "Pigu Latvia"
pārvaldītā tirdzniecības centra
internetā "220.lv Marketplace"
pārdošanas vadītājs
Kārlis Ozols

Ne noliedzami, e-komercija pēdējos gados ir piedzīvojuši būtiskas izmaiņas. Covid-19 pandēmijas laikā nozare piedzīvoja neiedomājamu kāpumu, jo pirkumiem tiešsaistē pievērsās ne tikai tie, kuri to jau darīja, bet arī citi. Krīzes laikā mūsu pārdošanas apjomi pieauga pat par 40%. Droši var teikt, ka pandēmija sekmēja jaunu iedzīvotāju pirkšanas paradumu veidošanos, pārejot uz interneta pirkumiem, un esam gandarīti, ka šie ir paradumi, kuri pircēju ikdienā ir uz palikšanu. Tāpat

pandēmija veicināja strauju biznesa pāriešanu uz e-komerciju. Raksturojot Krievijas izvērstās karadarbības ietekmi uz e-komerciju, jāatzīst, ka sākotnēji situācija mainījās ļoti strauji. Pieredzējam negaidītu dīkstāvi. Tomēr tas bija īslaicīgi – drīz vien aktivitāte atgriezās. Jebkurā gadījumā šobrīd redzam, ka situācija ir stabilizējusies un esam atgriezušies ierastajā ikdienā. Pircēju rutīna ir iegādāties preces gan klātienē, gan tiešsaistē.

Nozares TOP 25 uzņēmumi

| N. p. k. | Nosaukums | Darbības joma | 2022. gada apgroz. tūkst. EUR | Apgrozījuma izmaiņas, pret 2021. g., % | Rentabilitāte, % | Darbinieku skaits |
|-----------------|---|------------------------------|-------------------------------|--|------------------|-------------------|
| 1 | MOBILUKSS, SIA | Internetveikali, e-komercija | 66 939 | -12% | 0 | 132 |
| 2 ¹ | Pigu Latvia, SIA | Internetveikali, e-komercija | 35 070 | -14% | -2 | 120 |
| 3 | Versuni Baltics, SIA | Tirdzniecības starpnieki | 22 434 | 89% | 3 | 14 |
| 4 | FIXPARTS, SIA | Tirdzniecības starpnieki | 19 260 | 159% | 13 | 23 |
| 5 | Latvian Retail Management, SIA | Tirdzniecības starpnieki | 15 624 | 12% | 0 | 20 |
| 6 | Brands Only, SIA | Tirdzniecības starpnieki | 14 595 | 11% | 1 | 26 |
| 7 | PMX, SIA | Tirdzniecības starpnieki | 14 481 | -14% | 4 | 15 |
| 8 | XBorder, SIA | Internetveikali, e-komercija | 13 114 | 9 981% | 1 | 1 |
| 9 | FILUET BALTICA LTD., SIA | Tirdzniecība: netiešā | 12 136 | -10% | 7 | 24 |
| 10 | Latvijas tirgotāju savienība, SIA | Tirdzniecības starpnieki | 11 917 | 7% | 8 | 19 |
| 11 | STUDIO MODERNA, SIA | Tirdzniecība: netiešā | 11 273 | -36% | -2 | 154 |
| 12 | Ugears International Trade Company, SIA | Tirdzniecības starpnieki | 11 130 | 7% | -4 | 6 |
| 13 | MOBILUX, SIA | Internetveikali, e-komercija | 10 063 | 1% | -16 | 29 |
| 14 | A Team Solutions, SIA | Tirdzniecības starpnieki | 8 625 | 52% | 9 | 21 |
| 15 ² | Brief, SIA | Internetveikali, e-komercija | 7 428 | 7% | 6 | 3 |
| 16 | MolPort, SIA | Internetveikali, e-komercija | 7 264 | -7% | 2 | 27 |
| 17 | Norden Group, SIA | Tirdzniecības starpnieki | 7 141 | 11 748% | 1 | 2 |
| 18 | Prime Prometics, SIA | Tirdzniecības starpnieki | 6 717 | 125% | 7 | 2 |
| 19 | VMP EUROPE, SIA | Tirdzniecības starpnieki | 5 525 | 398% | 3 | 1 |
| 20 | DUO LITE, SIA | Internetveikali, e-komercija | 5 507 | 196% | 1 | 3 |
| 21 | FERTILAT, SIA | Tirdzniecības starpnieki | 5 448 | 8 927% | 1 | 2 |
| 22 | Omicron, SIA | Internetveikali, e-komercija | 4 474 | 19% | 6 | 7 |
| 23 | DIPOL Latvija, SIA | Tirdzniecības starpnieki | 4 332 | 7% | 2 | 24 |
| 24 | Nordeca, SIA | Tirdzniecības starpnieki | 4 244 | 328% | 18 | 27 |
| 25 | Redevice, SIA | Internetveikali, e-komercija | 4 027 | 248% | 3 | 8 |

¹ Atšķirīgs pārskata periods no 01.04.2022. līdz 31.03.2023.

² Izslēgts no PVN reģistra.

Avots: Firmas.lv, licencēti UR dati

Mājai un dārzam



Visstraujāko izaugsmi piedzīvojis sadzīves tehnikas segments

“Samsung” korporatīvās komunikācijas vadītāja Baltijas valstīs
Līga Bite

Pērn situācija visā pasaulē turpināja būt nestabila, taču, tā kā tehnoloģijas ir kļuvušas par neatņemamu iedzīvotāju ikdienas daļu, nevaram apgalvot, ka notiekošais būtu ietekmējis biznesa izaugsmi. Jāatzīmē, cilvēki ir kļuvuši daudz izvēlīgāki attiecībā uz tehnoloģijām. Tām jākalpo kā dzīvesstila papildinājumam – gan funkcionalitātes ziņā, gan vizuāli. Aizvadītajā gadā visstraujāko izaugsmi piedzīvojis tieši sadzīves tehnikas segments – cilvēki izvēlas tehnoloģijas, kas ikdienas dzīvi

var padarīt vienkāršāku. Patērētāju interese īpaši augusi par lielas ietilpības veļas mašīnām un žāvētājiem, kā arī augsto popularitāti ieguvušajiem spieķa putekļu sūcējiem. Tāpat redzam, ka tehnoloģiju jomā klienti aizvien vairāk novērtē personalizācijas iespējas. Tīkmēr mobilo ierīču kategorijā stabili popularitāti iegūst jaunie salokāmie viedtālruņi. Novērojam, ka klientiem šobrīd īpaši svarīgi ir parūpēties par savu un apkārtējo drošību.

Nozares TOP 25 uzņēmumi

| N. p. k. | Nosaukums | Darbības joma | 2022. gada apgroz. tūkst. EUR | Apgrozījuma izmaiņas, pret 2021. g., % | Rentabilitāte, % | Darbinieku skaits |
|-----------------|----------------------------------|---|-------------------------------|--|------------------|-------------------|
| 1 | Samsung Electronics Baltics, SIA | Sadzīves tehnikas vairumtirdzniecība | 493 087 | 17% | 2 ■ | 58 |
| 2 | Sanitex, SIA | Saimniecības preču vairumtirdzniecība | 454 438 | 11% | 2 ■ | 645 |
| 3 | PROKS, SIA | Sadzīves tehnikas tirdzniecība | 174 379 | -9% | 1 ■ | 60 |
| 4 | MK TRADE, SIA | Sadzīves tehnikas tirdzniecība | 129 654 | 4% | 2 ■ | 350 |
| 5 ¹ | Paul Mason Properties, SIA | Mēbeļu tirdzniecība | 108 933 | 12% | 16 ■ | 578 |
| 6 | LG ELECTRONICS LATVIA, SIA | Sadzīves tehnikas vairumtirdzniecība | 98 928 | -16% | 2 ■ | 39 |
| 7 | EVA-SAT, SIA | Santehnikas tirdzniecība | 48 136 | 25% | 5 ■ | 219 |
| 8 | Euronics Latvia, SIA | Sadzīves tehnikas tirdzniecība | 46 469 | 27% | 4 ■ | 144 |
| 9 | Stokker, SIA | Instrumentu un darbarīku tirdzniecība | 45 786 | 17% | 5 ■ | 137 |
| 10 | STOCKMANN, SIA | Rūpniecības preču tirdzniecība | 33 256 | 31% | -4 ■ | 304 |
| 11 | ROBERT BOSCH, SIA | Instrumentu un darbarīku vairumtirdzniecība | 32 313 | -8% | 3 ■ | 71 |
| 12 | CCLM, SIA | Sadzīves tehnikas vairumtirdzniecība | 32 165 | 403% | 2 ■ | 6 |
| 13 | SANISTAL, SIA | Santehnikas tirdzniecība | 30 772 | 8% | 2 ■ | 119 |
| 14 | Green Trace, SIA | Sadzīves tehnikas vairumtirdzniecība | 30 594 | -74% | 12 ■ | 3 |
| 15 | cenuklubs.lv, SIA | Saimniecības preču tirdzniecība | 29 944 | 28% | 1 ■ | 191 |
| 16 ² | Jysk Linnen'n Furniture, SIA | Mēbeļu tirdzniecība | 28 975 | 18% | 10 ■ | 220 |
| 17 | ETG, SIA | Sadzīves tehnikas tirdzniecība | 26 919 | -7% | -15 ■ | 106 |
| 18 | Miele, SIA | Sadzīves tehnikas tirdzniecība | 21 805 | 19% | 5 ■ | 40 |
| 19 | Essity Latvia, SIA | Higiēnas preces | 21 039 | 30% | -1 ■ | 11 |
| 20 | ALB, SIA | Mēbeļu tirdzniecība | 19 355 | 12% | 22 ■ | 172 |
| 21 | PTA, SIA | Sadzīves tehnikas tirdzniecība | 19 317 | 7% | 9 ■ | 35 |
| 22 | Lucidus, SIA | Mēbeļu tirdzniecība | 18 887 | 46% | 3 ■ | 59 |
| 23 | ELECTROLUX LATVIA LTD, SIA | Sadzīves tehnikas vairumtirdzniecība | 17 392 | -11% | 1 ■ | 16 |
| 24 | GRUNDFOS Pumps Baltic, SIA | Sūkņi, pumpji, vārsti, ventiļi | 16 772 | 23% | 12 ■ | 27 |
| 25 | ATTA-1, SIA | Apgaismes tehnikas vairumtirdzniecība | 16 771 | -15% | 9 ■ | 22 |

¹ Atšķirīgs pārskata periods no 01.09.2021. līdz 31.08.2022.

² Atšķirīgs pārskata periods no 01.03.2022. līdz 28.02.2023.

Avots: Firmas.lv, licencēti UR dati

Parfimērija un kosmētika



Atgūta liela daļa pārdošanas apjomu

SIA "Stenders"
izpilddirektore
Kristīne Grapmane

Ja salīdzina 2022. gadu ar 2021. gadu, tad "Stenders" apgrozījums pērn Latvijā ir pieaudzis salīdzinoši strauji, taču es teiktu, ka apgrozījums ir nevis pieaudzis, bet mēs esam atguvuši lielu daļu pārdošanas apjomu. "Stenders" ir pieredzes zīmols, kur klientam ir svarīgs aromāts un tekstūra, ko svarīgi sajust – daļa no mūsu pircējiem atgriezās veikalos no e-komercijas vides, lai pieredzētu iepirkšanās un sevis palutināšanas prieku. Ja

vērtējam rezultātus ilgtermiņā, tad apgrozījums ir 2019. gada līmenī, kas bija pirms Covid-19 un ierobežojumiem. Neskatoties uz visiem ierobežojumiem un energoresursu cenu krīzēm, mēs ne mirkli neapstājāties investēt gan jaunus produktos, gan mainījām produkcijas iepakojumu, kas bija sarežģīts process, bet klienti novērtē jauno virzienu. Tāpat turpinām virzīties ilgspējas attīstībā.

Nozares TOP 25 uzņēmumi

| N. p. k. | Nosaukums | Darbības joma | 2022. gada apgroz. tūkst. EUR | Apgrozījuma izmaiņas, pret 2021. g., % | Rentabilitāte, % | Darbinieku skaits |
|----------------|-----------------------------------|---|-------------------------------|--|------------------|-------------------|
| 1 | Drogas, AS | Parfimērijas, kosmētikas tirdzniecība | 93 873 | 11% | 12 ■ | 949 |
| 2 | L'Oreal Baltic, SIA | Parfimērijas, kosmētikas vairumtirdzniecība | 51 799 | 13% | 1 ■ | 102 |
| 3 | HENKEL Latvia, SIA | Parfimērijas, kosmētikas vairumtirdzniecība | 47 782 | 12% | 3 ■ | 55 |
| 4 ¹ | DOUGLAS LATVIA, SIA | Parfimērijas, kosmētikas tirdzniecība | 26 449 | 29% | 13 ■ | 230 |
| 5 | MADARA Cosmetics, AS | Parfimērijas, kosmētikas ražošana | 17 896 | -5% | 7 ■ | 172 |
| 6 | FP LV, SIA | Parfimērijas, kosmētikas tirdzniecība | 15 035 | 59% | -6 ■ | 210 |
| 7 | SIROWA RĪGA, AS | Parfimērijas, kosmētikas vairumtirdzniecība | 14 380 | 21% | 2 ■ | 77 |
| 8 | ASTI GROUP, SIA | Parfimērijas, kosmētikas vairumtirdzniecība | 12 944 | -11% | 6 ■ | 6 |
| 9 | Himalaya Wellness Latvia, SIA | Parfimērijas, kosmētikas vairumtirdzniecība | 8 946 | 6% | -14 ■ | 15 |
| 10 | Kinetics Nail Systems, SIA | Parfimērijas, kosmētikas ražošana | 8 745 | -19% | 1 ■ | 132 |
| 11 | STENDERS, SIA | Parfimērijas, kosmētikas ražošana | 8 095 | -36% | -10 ■ | 150 |
| 12 | LORI RKF, SIA | Parfimērijas, kosmētikas ražošana | 7 401 | 53% | 10 ■ | 54 |
| 13 | TŪBA S, SIA | Parfimērijas, kosmētikas vairumtirdzniecība | 6 640 | 1 138% | 4 ■ | 4 |
| 14 | AVON COSMETICS, SIA | Parfimērijas, kosmētikas tirdzniecība | 5 642 | -15% | 0 ■ | 10 |
| 15 | Kote Labs, SIA | Parfimērijas, kosmētikas tirdzniecība | 5 118 | -33% | 3 ■ | 1 |
| 16 | Bodybalt, SIA | Parfimērijas, kosmētikas tirdzniecība | 4 607 | 14% | 0 ■ | 70 |
| 17 | KOSMOPAR, SIA | Parfimērijas, kosmētikas vairumtirdzniecība | 4 572 | 42% | 11 ■ | 15 |
| 18 | CITA LIETA, SIA | Parfimērijas, kosmētikas ražošana | 4 513 | -0% | 4 ■ | 102 |
| 19 | Haute Fragrance Company, SIA | Parfimērijas, kosmētikas vairumtirdzniecība | 4 144 | 44% | 46 ■ | 10 |
| 20 | MIRABELLA, firma, SIA | Parfimērijas, kosmētikas vairumtirdzniecība | 4 048 | 45% | 4 ■ | 27 |
| 21 | ĻIKA J, SIA | Parfimērijas, kosmētikas vairumtirdzniecība | 3 805 | 16% | 7 ■ | 36 |
| 22 | GALERIJA BALTIK, SIA | Parfimērijas, kosmētikas tirdzniecība | 3 619 | 3% | 7 ■ | 37 |
| 23 | MULTILUKSS, SIA | Parfimērijas, kosmētikas tirdzniecība | 3 588 | 20% | 10 ■ | 84 |
| 24 | CdLC Luxury Distribution SPS, SIA | Parfimērijas, kosmētikas tirdzniecība | 3 502 | 263% | 0 ■ | 23 |
| 25 | PASSO INTERNATIONAL, SIA | Parfimērijas, kosmētikas tirdzniecība | 3 126 | 16% | 7 ■ | 14 |

¹ Atšķirīgs pārskata periods no 01.10.2021. līdz 30.09.2022.
Avots: Firmas.lv, licencēti UR dati

Pārtika un dzērieni



Konkurence liek mazumtirgotājiem strādāt labāk

SIA "Lidl Latvija"
vadītājs
Macejs Urbaņskis

Latvijā ir divi dominējoši tirdzniecības tīkli, taču es teikšu, ka ir arī citi spēcīgi mazumtirgotāji, kuri varbūt dažkārt ir redzami reģionāli, dažkārt viņi ir ļoti spēcīgi konkrētās pilsētās. Tādēļ mēs nebūsim nekonzentri uz konkurenci tikai ar dominējošajiem tirdzniecības tīkliem. Es pirms "Lidl" atvēršanas Latvijā dzīvoju jau vairāk nekā divus gadus, un tas, ko es esmu novērojis, – mazumtirdzniecības tirgus pirms "Lidl" ienākšanas bija nedaudz slinks, to bija grūti nosaukt par dinamisku. Es domāju, ka mēs

tirgu esam nedaudz sapurinājuši, ienesuši jaunas krāsas. Konkurence vienmēr rada papildu ieguvumus pircējiem. Taču tas, kas, iespējams, nav tik uzskatāmi – konkurence vienmēr rada ieguvumus arī konkurējošajiem uzņēmumiem, jo tikai konkurence spiež domāt, kā strādāt labāk, kā veidot labākus piedāvājumus, kā piedāvāt labākas cenas, kā pārsteigt un izklaidēt pircējus, kā noturēt ieinteresētus darbiniekus. Mazumtirdzniecība nav stāsts tikai par to, kā nopirkt tomātus un maizi.

Nozares TOP 25 uzņēmumi

| N. p. k. | Nosaukums | Darbības joma | 2022. gada apgroz. tūkst. EUR | Apgrozījuma izmaiņas, pret 2021. g., % | Rentabilitāte, % | Darbinieku skaits |
|----------------|--------------------------------|---|-------------------------------|--|------------------|-------------------|
| 1 | RIMI LATVIA, SIA | Pārtikas tirdzniecība | 1 027 835 | 1% | 3 ■ | 5609 |
| 2 | MAXIMA Latvija, SIA | Pārtikas tirdzniecība | 974 643 | 6% | 3 ■ | 6371 |
| 3 ¹ | Lidl Latvija, SIA | Pārtikas tirdzniecība | 442 378 | 336% | -1 ■ | 1665 |
| 4 | Agerona, SIA | Lauksaimniecības produktu uzpirkšana, sagāde un tirdzniecība, pārtika | 260 037 | 123% | 1 ■ | 13 |
| 5 | LENOKA, SIA | Pārtikas tirdzniecība | 193 415 | 3% | 1 ■ | 2436 |
| 6 | FIRMA MADARA 89, SIA | Pārtikas tirdzniecība | 188 943 | 10% | 7 ■ | 1862 |
| 7 | VAKS KOOPERATĪVĀ SABIEDRĪBA | Lauksaimniecības produktu uzpirkšana, sagāde un tirdzniecība, pārtika | 181 733 | 42% | 3 ■ | 107 |
| 8 ² | Linās Agro, SIA | Lauksaimniecības produktu uzpirkšana, sagāde un tirdzniecība, pārtika | 180 970 | 15% | 0 ■ | 56 |
| 9 ³ | AVRORA BALTIC, SIA | Lauksaimniecības produktu uzpirkšana, sagāde un tirdzniecība, pārtika | 179 782 | 236% | 3 ■ | 6 |
| 10 | AMBER DISTRIBUTION LATVIA, SIA | Alkoholiskie dzērieni: vairumtirdzniecība | 149 978 | 10% | 3 ■ | 206 |
| 11 | Baltic Sales Network, SIA | Tabakas izstrādājumu vairumtirdzniecība | 146 449 | 11% | 1 ■ | 8 |
| 12 | JUPAKS, SIA | Lauksaimniecības produktu uzpirkšana, sagāde un tirdzniecība, pārtika | 127 481 | -18% | -4 ■ | 7 |
| 13 | EUGESTA, SIA | Pārtikas vairumtirdzniecība | 112 277 | 8% | 3 ■ | 347 |
| 14 | VITA mārkets, SIA | Pārtikas tirdzniecība | 110 613 | 6% | 3 ■ | 807 |
| 15 | Orkla Latvija, SIA | Konditorejas izstrādājumu, saldumu vairumtirdzniecība | 109 867 | -3% | 5 ■ | 765 |
| 16 | MV GROUP Distribution LV, SIA | Alkoholiskie dzērieni: tirdzniecība | 80 459 | 6% | 1 ■ | 56 |
| 17 | Pro Vape, SIA | Tabakas izstrādājumu tirdzniecība | 76 285 | 93% | 8 ■ | 49 |
| 18 | REATON, SIA | Pārtikas tirdzniecība | 74 109 | 36% | 4 ■ | 502 |
| 19 | PHILIP MORRIS LATVIA, SIA | Tabakas izstrādājumu vairumtirdzniecība | 73 804 | 3% | 1 ■ | 27 |
| 20 | Fresh Food Logistics, SIA | Pārtikas tirdzniecība | 66 582 | 49% | 0 ■ | 79 |
| 21 | DIĀNA, AS | Pārtikas tirdzniecība | 61 521 | 17% | 7 ■ | 678 |
| 22 | Ranvus, SIA | Pārtikas tirdzniecība | 59 206 | 4% | 4 ■ | 810 |
| 23 | GABRIĒLA, SIA | Pārtikas tirdzniecība | 58 138 | 6% | 6 ■ | 623 |
| 24 | Ovostar Europe, SIA | Piena produktu tirdzniecība, pārtika | 49 634 | 139% | 0 ■ | 11 |
| 25 | BALTSTOR, SIA | Pārtikas vairumtirdzniecība | 49 242 | 6% | 1 ■ | 85 |

¹ Atšķirīgs pārskata periods no 01.03.2022. līdz 28.02.2023.

² Atšķirīgs pārskata periods no 01.07.2022. līdz 30.06.2023.

³ Atšķirīgs pārskata periods no 01.09.2021. līdz 31.08.2022.

Avots: Firmas.lv, licencēti UR dati



 **Ziepju Virtuve**

Viss ZIEPJU izgatavošanai

**ZIEPJU MASA, FORMIŅAS,
SMARŽVIELAS, EĻĻAS**

Rīga, Lāčplēša iela 31 • Tālr. 29 553 547
www.ziepjuvirtuve.lv



www.citagaismo.lv

Brīvības iela 101, Rīga

Tālr. 67 296 530

info@regnumlight.lv



Pasaulē populārs un kvalitatīvs,
interjera dizaina baudītāju iecienīts
apgaisojums par labām cenām.

>>> SIENAS UN GRIESTU LAMPAS

>>> DIENAS GAISMAS LAMPAS

>>> KRISTĀLA UN STIKLA LUSTRAS



R
reverie



**Audio vizuālo,
Interaktīvo multimediju,
Hibrīdās un viedās darba vides risinājumi**

☎ 67 22 77 42

✉ info@reverie.lv

🌐 reverie.lv

Sasniedz profesionāļu B2B auditoriju ar Firmas.lv reklāmas risinājumiem!



www.firmas.lv/reklamas-risinajumi

Firmas.lv



Transports, loģistika, pārvadājumi

- Autopārvadājumi • Autotirgus un apkope • Aviopārvadājumi • Dzelzceļa pārvadājumi
- Loģistika, pārvadājumu un sūtījumu apkalpošana • Ūdenspārvadājumi

+/- Panākumi un neveiksmes

Atklāts autobusu pārvadātāju kartelis

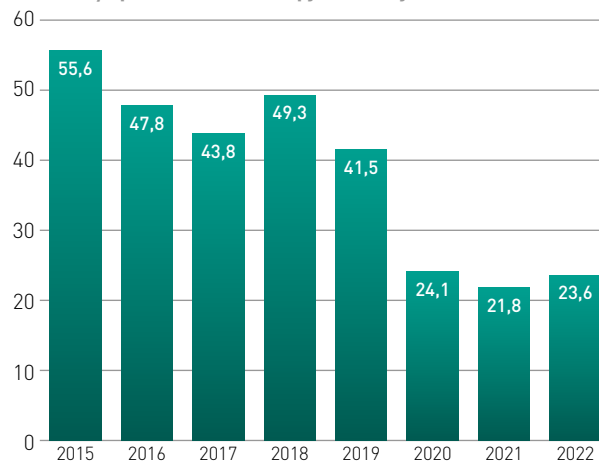
Konkurences padome par aizliegtu vienošanos reģionālās nozīmes pasažieru pārvadājumos piemērojusi naudas sodu kopumā 1,975 miljonu eiro apmērā trim reģionālajiem pasažieru pārvadātājiem – "Liepājas autobusu parkam" (LAP), AS "Nordeka" un "Latvijas sabiedriskajam autobusam". Tostarp LAP piemērota soda nauda 862 700 eiro apmērā, "Nordeka" – 637 600 eiro apmērā, bet "Latvijas sabiedriskajam autobusam" – 474 600 eiro apmērā.

Kavējas jauno elektrovilcienu piegāde

Lai gan pagājis jau vairāk nekā gads, kopš Čehijas ražotājs "Škoda Vagonka" uz Latviju atveda pirmos elektrovilcienus, 2023. gada rudenī visi sastāvi nav piegādāti. "Škoda Vagonka" attaisnojas ar neparedzēto Covid-19 un kara Ukrainā ietekmi. Tomēr 23 jaunie elektrovilcieni jāpiegādā līdz 2023. gada beigām, jo to iegāde tiek finansēta no Eiropas Savienības (ES) fondu līdzekļiem. Pretējā gadījumā ES finansējums būs zaudēts. AS "Pasažieru vilciens" prasīs "Škoda Vagonka" maksāt līgumsodu vairāk nekā 16 miljonu eiro apmērā.

Tendence

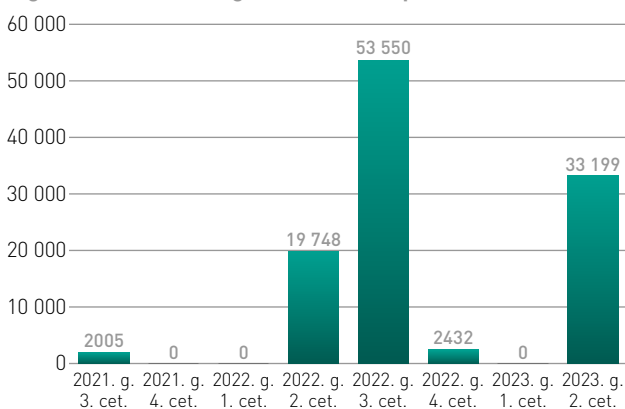
Pa dzelzceļu pārvadāto kravu apjoms (milj. tonnu)



Dati: Centrālā statistikas pārvalde

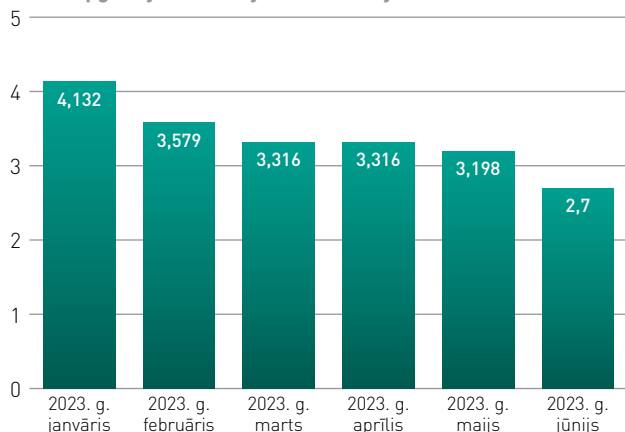
Nozares fakti

Rīgas ostā ar kruīza kuģiem iebraukušo pasažieru skaits



Dati: Centrālā statistikas pārvalde

Kravu apgrozījums Latvijas ostās (milj. tonnu)



Dati: Centrālā statistikas pārvalde

Izaicinājumi un atbalsts

EK piešķirusi 305 miljonus eiro transporta infrastruktūras projektu īstenošanai Latvijā

Eiropas Komisija (EK) piešķirusi 305 miljonus eiro transporta infrastruktūras projektu īstenošanai Latvijā. Eiropas Savienības finanšu perioda no 2021. līdz 2027. gadam otrajā uzsaukumā. Finansējums 298 miljonu eiro apmērā piešķirts "Rail Baltica" projekta īstenošanai, Liepājas ostas modernizācijai piešķirti 6,9 miljoni eiro, bet Eiropas gaisa satiksmes pārvaldības projekta īstenošanai – 620 000 eiro.

"Rail Baltica" Rīgas Centrālā dzelzceļa mezgla būvdarbi sadārdzinājušies par 93 miljoniem eiro







Starptautiskā dzelzceļa projekta "Rail Baltica" Rīgas Centrālā dzelzceļa mezgla būvdarbi sadārdzinājušies par 93 miljoniem eiro bez pievienotās vērtības nodokļa (PVN) līdz 523 miljoniem eiro. Izmaksas arī turpmāk plānots segt no Eiropas infrastruktūras savienošanas instrumenta finansējuma, kas ir "Rail Baltica" projekta pamatfinansējuma avots un kuru Latvija saņem, piesakoties Eiropas Komisijas izsludinātajos projektu pieteikumu uzsaukumos. Projekta attiecināmās izmaksas jeb tiešās attiecināmās izmaksas tiek finansētas ar atbalsta intensitāti līdz 85%, savukārt atlikušo daļu līdzfinansē no Baltijas valstu budžetiem.

Lidostas sestās kārtas būvniecība izmaksās apmēram 200 miljonus eiro

Starptautiskās lidostas "Rīga" sestās kārtas būvniecības darbi izmaksās apmēram 200 miljonus eiro, un pašlaik lidosta strādā pie finansēšanas modeļa izvēles. Tiklīdz tikšot pieņemts lēmums par finansējuma modeli, lidosta rīkos konkursus par būvniecības darbiem. Paredzēts, ka sestās kārtas būvniecība ilgs aptuveni 36 mēnešus, bet kopā ar labiekārtošanas darbiem viss process varētu ilgt 3–4 gadus. Paredzams, ka aptuveni tajā pašā laikā būs pabeigta arī dzelzceļa "Rail Baltica" stacijas ēka pie lidostas.

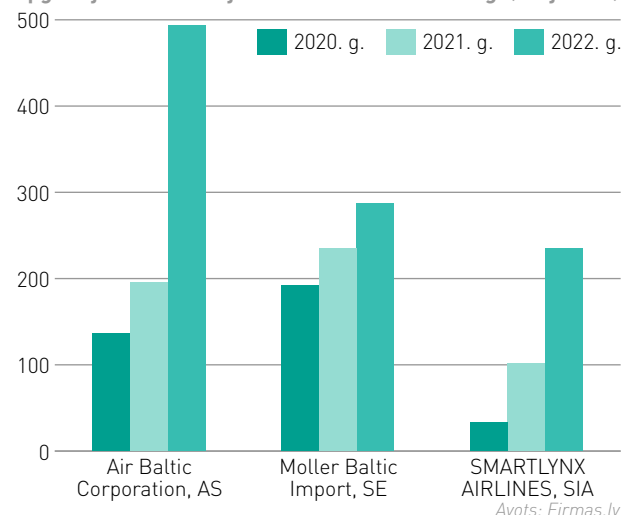
Rādītāju dinamika

Uzņēmumi, kuru apgrozījums ir virs 145 000 EUR

| | 2020 | 2021 | 2022 |
|---|------|------|---------------|
|  Apkopoto uzņēmumu skaits | 3247 | 3450 | 3663 |
|  Darbinieku skaits, tūkst. | 75 | 73 | 74 |
|  Peļņa, milj. EUR | -141 | 223 | 452 |
|  Rentabilitāte | -2% | 3% | 4% |
|  Apgrozījums, milj. EUR | 7190 | 8402 | 10 244 |
|  Apgrozījuma izmaiņas, % | -17% | 17% | 22% |

Apgrozījums industrijas līderiem

Apgrozījums industrijas līderiem 2020.–2022. g. (milj. EUR)



Virsnozares skaitļos

| | Uzņēmumu skaits | | | Apgrozījums, peļņa EUR | | | | | | Darbinieki, skaits kopā | Nodokļi (VID dati) | |
|--|-----------------|-----------------------|--------------|--------------------------|------------|------------|-------------|----------------|---------------|-------------------------|--------------------|---------------------------------|
| | Kopā | Pieaudzis apgrozījums | Jauni atlasē | Neto apgrozījums, tūkst. | 22/21 | 21/20 | 20/19 | Peļņa, tūkst. | Rentabilitāte | | Kopā, tūkst. | VSAOI uz darbinieku, tūkst. EUR |
| Transports, loģistika, pārvadājumi | 3 663 | 80% | 15% | 10 244 433 | 22% | 14% | -21% | 452 064 | 4% | 74 101 | 995 949 | 4,94 |
| Autopārvadājumi | 1 751 | 83% | 15% | 3 154 863 | 27% | 12% | -17% | 208 843 | 7% | 30 472 | 224 337 | 3,88 |
| Autotirgus un apkope | 1 239 | 78% | 15% | 3 327 148 | 20% | 15% | 6% | 163 346 | 5% | 16 837 | 404 682 | 5,04 |
| Aviopārvadājumi | 57 | 58% | 12% | 954 242 | 96% | 34% | -186% | -42 128 | -4% | 4637 | 87 415 | 9,16 |
| Dzelzceļa pārvadājumi | 64 | 72% | 6% | 729 843 | 6% | -5% | -36% | 16 885 | 2% | 8324 | 85 000 | 5,48 |
| Loģistika, pārvadājumu un sūtījumu apkalpošana | 367 | 77% | 16% | 1 485 435 | 1% | 19% | -37% | 66 628 | 4% | 10 345 | 157 920 | 4,98 |
| Ūdenspārvadājumi | 185 | 70% | 6% | 592 902 | 14% | 20% | -2% | 38 489 | 6% | 3486 | 36 593 | 6,67 |

TOP 10

| N. p. k. | Nosaukums | Darbības joma | 2022. g. neto apgrozījums, tūkst. EUR | Apgrozījuma izmaiņas, pret 2021. g., % | Rentabilitāte, % | Darbinieku skaits |
|----------|---|---|---------------------------------------|--|------------------|-------------------|
| 1 | Air Baltic Corporation, AS | Aviokompānijas, aviotransports | 493 832 | 152% | -11 ■ | 1472 |
| 2 | Moller Baltic Import, SE | Auto tirdzniecība, autosaloni | 286 932 | 22% | 5 ■ | 69 |
| 3 | SMARTLYNX AIRLINES, SIA | Aviokompānijas, aviotransports | 235 156 | 133% | 5 ■ | 323 |
| 4 | Kreiss, SIA | Kravas automobiļi: apkope un rezerves daļas | 211 062 | 26% | 12 ■ | 2532 |
| 5 | URALCHEM Trading, SIA | Loģistika, pārvadājumu apkalpošana | 179 623 | -55% | -11 ■ | 15 |
| 6 | Rīgas satiksme, Rīgas pašvaldības SIA | Pasažieru pārvadājumi | 168 703 | 5% | 1 ■ | 3390 |
| 7 | INTER CARS LATVIJA, SIA | Auto rezerves daļu tirdzniecība | 155 861 | 22% | 2 ■ | 68 |
| 8 | Latvijas dzelzceļš, Valsts AS | Dzelzceļa transports | 153 158 | -3% | 0 ■ | 4037 |
| 9 | LDZ CARGO, SIA | Kravu pārvadājumi: dzelzceļa | 148 444 | 3% | 3 ■ | 1156 |
| 10 | Baltic Freight Forwarding Services, SIA | Kravu pārvadājumi: kuģu | 145 548 | 480% | 1 ■ | 4 |

Avots: Firmas.lv, licencēti UR dati

Asociācijas viedoklis

Pārvadājumu apjomi samazinājušies visos virzienos



Autopārvadātāju asociācijas
"Latvijas auto"
valdes priekšsēdētājs
Aleksandrs Pociluiko

Kravu autopārvadājumu apjomi šogad ir samazinājušies visos virzienos. Austrumu jeb Krievijas un Baltkrievijas virzienā tie ir samazinājušies pret šīm valstīm piemēroto sankciju, bet Rietumu virzienā – milzīgās konkurences dēļ.

Tie pārvadātāji, kuri strādāja Rietumeiropas tirgū, saglabājuši savus apjomus, taču konkurence būtiski pieaugusi, jo Rietumeiropas tirgū nebija novērojams transporta deficīts. Tagad par vienu kravu konkurē trīs vai četri pārvadātāji, tāpēc sāk veidoties cenu dempinga situācijas, jo katrs grib izdzīvot. Kam būs lemts, tas izdzīvos, kam nē – tas neizdzīvos.

Ir gadījumi, kad lieli pārvadātāji pierēģistrē uzņēmumus un automašīnas Polijā vai Vācijā, lai saglabātu konkurētspēju un nebūtu katru ceturto nedēļu jāatgriežas Latvijā, kā to pieprasa Eiropas Mobilitātes pakotne. Piemēram,

Lietuvas pārvadātāji Rietumeiropā ir pārreģistrējuši 8000 automašīnu, Latvijas pārvadātājiem šis skaits ir mazāks, bet vienalga nozīmīgs. Lai konkurētu, ir nepieciešams iekļauties Rumānijas, Polijas, Vācijas piedāvātajās cenās, bet ar Mobilitātes pakotnes prasībām šajās cenās nevar iekļauties, tāpēc nākas pārreģistrēt transportu, veidojot uzņēmumus citās valstīs.

Savukārt tie, kas strādāja tikai Austrumu virzienā, mēģina dempingot un iegūt vismaz kādas kravas. Šiem pārvadātājiem nebija "Euro 6" automašīnas, tāpēc Eiropas tirgū viņi nevarēs konkurēt. Kravu ir tik maz, ka nevarēs ilgi izturēt. Ir pārvadātāji, kas maina darbības sfēras, bet autotransportu iekonservē. Daļa orientējas uz iekšējo tirgu, kur ir aktivitāte celtniecības tirgū, graudu sezona. Liela daļa šo pārvadātāju nodarbojas ar kokmateriālu transportu no Austrumiem, un pēc tam ar pārstrādātas produkcijas transportu uz Rietumiem, taču tagad kokmateriāli no Austrumiem ir pakļauti sankcijām.

Turpinās problēmas ar darbaspēka piesaisti, pārvadātāji izmanto visu, ko vien var. Tā kā Krievijas pilsoņiem darba vīzas netika pagarinātas, viņi ir tirgu atstājuši, tagad autopārvadātāji mēģina ievest šoferus no Filipīnām un Indijas, lai gan tas var radīt problēmas ziemā, jo nav pieredzes braukt pa tādiem ceļiem. Vietējie jaunieši nelabprāt apgūst tālbraucēja šofera profesiju, jo tas ir ļoti atbildīgs, zināšanu ietilpīgs darbs, kuram ilgi jāmacās un jāiziet dažādi kursi.

Asociācijas viedoklis

Īres uzņēmumi reģistrē katru piekto jauno auto



Auto asociācijas
prezidents
Andris Kulbergs

Īres auto uzņēmumi šogad pirmajā pusgadā ir reģistrējuši 20,6% no kopējā jaunreģistrēto automašīnu skaita. 2023. gada pirmajā pusgadā Latvijā reģistrētas kopumā 9903 jaunas pasažieru automašīnas, kas ir par 21,6% vairāk nekā pagājušā gada pirmajā pusgadā.

Tāpat šogad pirmajā pusgadā pārsniegts kopējais reģistrāciju skaits jaunām pasažieru automašīnām, salīdzinot ar pirms Covid-19 laiku 2019. gadā, kā arī reģistrēts lielākais automašīnu skaits pirmajā pusgadā kopš 2008. gada. Tirgus atgriežas pirms Covid-19 līmenī, jo automašīnu ražotājiem ir izdevies sakārtot ražošanas problēmas, kā arī, atgriežoties tūrismam, aktīvas kļūst īstermiņa īres kompānijas, atjauninot un papildinot autoparkus.

Procentuāli lielāko pienesumu jaunu vieglo pasažieru automašīnu reģistrācijās ir devis jaunu elektroautomobiļu reģistrāciju


skaita pieaugums, kas veido 2,2 reizes. 2023. gada pirmajā pusgadā jaunu vieglo pasažieru elektroautomobiļu reģistrācija veidoja 9,1% no kopējā vieglo pasažieru automašīnu reģistrāciju skaita.

Jauna vidējā un smagā komercauto reģistrāciju skaitā arī ir novērojams reģistrāciju skaita pieaugums – par 24,3%. Vienlaikus starp vidējiem un smagajiem komercauto 99,5% ir dīzeļa automašīnas, bet 0,46% saspiestās dabasgāze (CNG) automašīnas, lai gan iepriekšējos gados CNG automašīnas veidoja vidēji 4,5%. Šis ir solis atpakaļ vidējā un smagā komercauto autoparka zailināšanā, kur ir nepieciešama lielāka valsts iesaiste un fokuss.

Lai arī redzam, ka 2023. gada pirmais pusgads salīdzinājumā ar pērnā gada pirmo pusgadu pārsvarā visās reģistrāciju kategorijās ir bijis ar pozitīvu vērtējumu, tomēr nevaram neņemt vērā citus apstākļus, kas ietekmē ne tikai auto tirdzniecības nozari, bet ekonomiku kopumā. Iemesli tam ir dažādi, taču biežākie jauna auto pirkuma atlikšanai ir inflācija un EURIBOR likme.

Auto tirgu negatīvi ietekmē straujā Eiropas Centrālās bankas procentu likmju celšana, kas padara finansējumu dārgu un daudziem arī nepieejamu. Otrajā pusgadā varam sagaidīt, ka atgriezīsies sen neredzēti akciju un atlaižu piedāvājumi auto tirdzniecībā. Pat valsts sniegtais atbalsts elektroautomobiļu iegādei nespēj kompensēt augsto EURIBOR likmi, tādēļ jūtami mazinājies arī elektrisko spēkratu pasūtījumu skaits, un tas var negatīvi ietekmēt CO2 emisiju mērķu sasniegšanu.

Autopārvadājumi



Notiek apjomīga sabiedriskā transporta infrastruktūras atjaunošana

“Rīgas satiksmes”
valdes priekšsēdētāja
Džineta Innusa

Pagājušajā gadā uzņēmums veicis būtiskus sagatavošanās darbus, lai šogad īstenotu “Rīgas satiksmes” sabiedriskā transporta infrastruktūras atjaunošanu. Nozīmīgākie objekti ir sliežu ceļu pārbūve 1. tramvaja maršrutā Slokas ielā un 11. tramvaja maršrutā posmā no Ausekļa ielas loka līdz Aspazijas bulvāra/Radio ielas krustojumam. Šogad turpināsies pērn sāktie sliežu ceļu pārbūves, kontakttīkla un kabeļu tīkla pārbūves darbi, apakšstaciju modernizācijas darbi. Lielākais objekts, kurā tiks

uzsākti būvdarbi, ir 5. tramvaju depo pārbūve. Projektā “Rīgas tramvaja infrastruktūras pielāgošanai zemās grīdas tramvaja parametriem” 2023. gadā paredzēts pabeigt visu objektu būvprojektu izstrādes darbus, īstenot 7. tramvaja un 5. tramvaja maršruta posma infrastruktūras pielāgošanu zemās grīdas tramvaja parametriem. Tiks īstenota sliežu ceļu pārbūve 11. novembra krastmalas un 13. janvāra ielas krustojumā, četru apakšstaciju ēku atjaunošana, arī vienas jaunas apakšstacijas izbūve.

Nozares TOP 25 uzņēmumi

| N. p. k. | Nosaukums | Darbības joma | 2022. gada apgroz. tūkst. EUR | Apgrozījuma izmaiņas, pret 2021. g., % | Rentabilitāte, % | Darbinieku skaits |
|----------|---------------------------------------|------------------------------|-------------------------------|--|------------------|-------------------|
| 1 | Rīgas satiksme, Rīgas pašvaldības SIA | Pasažieru pārvadājumi | 168 703 | 5% | 1 ■ | 3390 |
| 2 | DSV Latvia, SIA | Kravu pārvadājumi: auto | 64 069 | 5% | 3 ■ | 130 |
| 3 | FRACHT, SIA | Kravu pārvadājumi: auto | 54 701 | 1 168% | 10 ■ | 9 |
| 4 | Hellmann worldwide logistics, SIA | Kravu pārvadājumi: auto | 53 913 | 29% | 3 ■ | 56 |
| 5 | DINOTRANS, SIA | Kravu pārvadājumi: auto | 40 425 | 24% | 1 ■ | 312 |
| 6 | Kuehne+Nagel, SIA | Kravu pārvadājumi: auto | 37 797 | 12% | 4 ■ | 60 |
| 7 | Ardena Transport, SIA | Kravu pārvadājumi: auto | 28 884 | -23% | 1 ■ | 11 |
| 8 | OTAŅĶU DZIRNAVNIKS, SIA | Kravu pārvadājumi: auto | 26 695 | 36% | 5 ■ | 124 |
| 9 | DFDS, SIA | Kravu pārvadājumi: auto | 26 108 | 19% | 2 ■ | 56 |
| 10 | SCHENKER, SIA | Kravu pārvadājumi: auto | 25 452 | -1% | 4 ■ | 117 |
| 11 | VIKOTRANS, SIA | Kravu pārvadājumi: auto | 24 663 | 44% | 9 ■ | 438 |
| 12 | NORMA-A, SIA | Pasažieru pārvadājumi | 24 590 | 87% | 5 ■ | 264 |
| 13 | PRIZMA, SIA | Kravu pārvadājumi: auto | 23 278 | 16% | 5 ■ | 165 |
| 14 | DHL Logistics Latvia, SIA | Kravu pārvadājumi: auto | 22 717 | 4% | 1 ■ | 65 |
| 15 | HEAD, SIA | Kravu pārvadājumi: auto | 22 367 | 17% | 9 ■ | 225 |
| 16 | TRANSPONENT, SIA | Auto noma: vieglie auto | 22 169 | 11% | 7 ■ | 19 |
| 17 | LV DOLVERA, SIA | Kravu pārvadājumi: auto | 21 711 | 565% | 13 ■ | 1 |
| 18 | BALTREISS, SIA | Kravu pārvadājumi: auto | 21 350 | 21% | 5 ■ | 31 |
| 19 | Heisterkamp Transport Latvija, SIA | Kravu pārvadājumi: auto | 19 716 | 24% | 2 ■ | 289 |
| 20 | CityBee Latvija, SIA | Autobusu, mikroautobusu noma | 19 298 | 130% | 5 ■ | 30 |
| 21 | DIOS Logistic, SIA | Kravu pārvadājumi: auto | 18 373 | 108% | 9 ■ | 14 |
| 22 | LIEPĀJAS AUTOBUSU PARKS, AS | Pasažieru pārvadājumi | 17 839 | 16% | 1 ■ | 392 |
| 23 | BALTIC EXPRESS LV, SIA | Kravu pārvadājumi: auto | 17 588 | 34% | 6 ■ | 45 |
| 24 | Kim Johansen Transport, SIA | Kravu pārvadājumi: auto | 17 313 | 25% | 2 ■ | 178 |
| 25 | Arfi Line, SIA | Kravu pārvadājumi: auto | 16 978 | 10% | 1 ■ | 51 |

Avots: Firmas.lv, licencēti UR dati

Autotirgus un apkope



Baltijas valstīs lielāka aktivitāte mazlietotu auto segmentā

“Moller Auto”
uzņēmumu grupas
izpilddirektore Baltijā
Izīda Gerkena

Patlaban Baltijas valstīs lielāka aktivitāte tiek novērota mazlietotu auto segmentā, taču vienlaikus izaugsme ir atgriezies arī jauno auto tirgū. Gribu uzsvērt, ka ražošana sāk atgūt savas jaudas, un domāju, ka jau šogad situācija jauno auto pieejamībā, gaidot konkrētas komplektācijas, būs vēl stabilāka. Lielākā daļa pērn pārdoto automašīnu ir bijušas ar iekšdedzes dzinējiem, bet pārdoto jaunu elektroauto proporcija ir palielinājusies līdz 5,7%. Pieaugumu veicina vairāki faktori, tostarp degvielas

cenu svārstības, vēlme pievērsties zaļākam dzīvesveidam, aktīva saules paneļu uzstādīšana, valsts atbalsts un citas priekšrocības. Tiesa, mums vēl ir tāls ceļš ejams, lai Latvija straujāk virzītos pretīm zaļākai mobilitātei, un šajā ziņā liela loma būs finansiālam valsts atbalstam ne vien privātpersonām, bet arī uzņēmumiem. Raugoties nākotnē, auto industrijā šobrīd dominē elastība, digitalizācija un pārmaiņas, kas ietekmē biznesu.

Nozares TOP 25 uzņēmumi

| N. p. k. | Nosaukums | Darbības joma | 2022. gada apgroz. tūkst. EUR | Apgrozījuma izmaiņas, pret 2021. g., % | Rentabilitāte, % | Darbinieku skaits |
|-----------------|--|---|-------------------------------|--|------------------|-------------------|
| 1 | Moller Baltic Import, SE | Auto tirdzniecība, autosaloni | 286 932 | 22% | 5 ■ | 69 |
| 2 | Kreiss, SIA | Kravas automobiļi: apkope un rezerves daļas | 211 062 | 26% | 12 ■ | 2532 |
| 3 | INTER CARS LATVIJA, SIA | Auto rezerves daļu tirdzniecība | 155 861 | 22% | 2 ■ | 68 |
| 4 | Inchcape Motors Latvia, SIA | Auto tirdzniecība, autosaloni | 124 879 | 46% | 3 ■ | 214 |
| 5 | LATAKKO, SIA | Auto riepu, auto disku tirdzniecība | 97 717 | 23% | 5 ■ | 126 |
| 6 | SCANIA LATVIA, SIA | Kravas automobiļi: apkope un rezerves daļas | 72 351 | 10% | 6 ■ | 134 |
| 7 | Moller Auto Latvia, SIA | Auto tirdzniecība, autosaloni | 68 509 | 32% | 3 ■ | 101 |
| 8 | Volvo Truck Latvia, SIA | Kravas automobiļi: apkope un rezerves daļas | 63 666 | 107% | 5 ■ | 97 |
| 9 | Veho, SIA | Auto tirdzniecība, autosaloni | 62 957 | 26% | 6 ■ | 128 |
| 10 | WESS, AS | Auto tirdzniecība, autosaloni | 60 616 | 21% | 4 ■ | 146 |
| 11 | Mūsa Motors Rīga, SIA | Auto tirdzniecība, autosaloni | 59 498 | 30% | 6 ■ | 109 |
| 12 | DINEX LATVIA, SIA | Auto rezerves daļu ražošana | 56 723 | 14% | 7 ■ | 397 |
| 13 | Ceļu satiksmes drošības direkcija, Valsts AS | Auto tehniskā apskate un reģistrācija | 52 747 | 4% | 12 ■ | 582 |
| 14 | AMSERV MOTORS, SIA | Auto tirdzniecība, autosaloni | 51 440 | 27% | 4 ■ | 100 |
| 15 | Moller Auto, SIA | Auto tirdzniecība, autosaloni | 44 138 | 35% | 4 ■ | 55 |
| 16 | TRODO, SIA | Auto rezerves daļu tirdzniecība | 43 644 | 105% | 2 ■ | 173 |
| 17 ¹ | Schmitz Cargobull Latvija, SIA | Auto piekabes un treileri, kemperi | 42 474 | 65% | 4 ■ | 9 |
| 18 | BALTIJAS SPORTA AUTO, SIA | Auto tirdzniecība, autosaloni | 38 505 | 44% | 5 ■ | 32 |
| 19 | Green Motors, SIA | Auto tirdzniecība, autosaloni | 33 663 | 6% | 4 ■ | 71 |
| 20 | NORDE, SIA | Auto tirdzniecība, autosaloni | 32 478 | 32% | 1 ■ | 104 |
| 21 | APE MOTORS, SIA | Auto rezerves daļu vairumtirdzniecība | 29 841 | 7% | 4 ■ | 136 |
| 22 | Luxury & Sports Cars SE | Auto tirdzniecība, autosaloni | 29 499 | 24% | 3 ■ | 27 |
| 23 | FORUM AUTO, SIA | Auto tirdzniecība, autosaloni | 28 540 | -13% | 2 ■ | 56 |
| 24 | AUTOTERM, SIA | Auto rezerves daļu tirdzniecība | 28 374 | 7% | 5 ■ | 24 |
| 25 | Baltyre Fincom, SIA | Auto rezerves daļu vairumtirdzniecība | 26 169 | -16% | 2 ■ | 2 |

¹ Atšķirīgs pārskata periods no 01.04.2022. līdz 31.03.2023.
Avots: Firmas.lv, licencēti UR dati

Aviopārvadājumi



Aviokravu plūsmu uz Rīgas lidostu pagaidām neizdodas atjaunot

VAS "Starptautiskā lidostā "Rīga"" valdes priekšsēdētāja **Laila Odiņa**

Starptautiskajā lidostā "Rīga" šogad varētu saņemt aptuveni 20 000 tonnu kravu, un visi mēģinājumi pēc kara sākuma Ukrainā atjaunot aviokravu plūsmu kādreizējos apmēros nav bijuši sekmīgi. Krievijas gaisa telpa joprojām ir slēgta, un pārvadātāji nevar šurp atlidot pa taisno no Ķīnas. Turklāt, visdrīzāk, tas nemainīsies arī tuvākajos gados, un ir jādoma alternatīvi varianti. Mēs ceram, ka kaut ko dos arī ASV Federālās aviācijas administrācijas (FAA) auditā Latvijai

piešķirtā pirmā kategorija, jo tas paver iespēju Latvijas pārvadātājiem veikt tiešos lidojumus uz Ameriku, kā arī ASV puse ir vairāk ieinteresēta veikt lidojumus uz Rīgu. Mūsu pārvadātājiem noteikti ir jāatrod partneri otrā pusē, lai šīs lielās starpkontinentālās lidmašīnas varētu papildīt. Kravu pārvadātāji ir ieinteresēti, un, visdrīzāk, viņi arī būs pirmie, kuri sāks lidojumus uz ASV. Tāpat perspektīvi varētu būt pasažieru lidmašīnu lidojumi.

Nozares TOP 25 uzņēmumi

| N. p. k. | Nosaukums | Darbības joma | 2022. gada apgroz. tūkst. EUR | Apgrozījuma izmaiņas, pret 2021. g., % | Rentabilitāte, % | Darbinieku skaits |
|----------|---|-----------------------------------|-------------------------------|--|------------------|-------------------|
| 1 | Air Baltic Corporation, AS | Aviokompānijas, aviotransports | 493 832 | 152% | -11 | 1472 |
| 2 | SMARTLYNX AIRLINES, SIA | Aviokompānijas, aviotransports | 235 156 | 133% | 5 | 323 |
| 3 | STARPTAUTISKĀ LIDOSTA "RĪGA", Valsts AS | Lidostas | 57 924 | 82% | 0 | 1317 |
| 4 | Edge Autonomy Riga, SIA | Aviotehnika | 21 196 | 145% | 21 | 161 |
| 5 | Airline Support Baltic, SIA | Aviotehnika | 20 559 | 17% | 13 | 150 |
| 6 | Latvijas gaisa satiksme, Valsts AS | Aviokompānijas, aviotransports | 19 270 | 0% | -23 | 320 |
| 7 | UNION AVIATION, AS | Aviokompānijas, aviotransports | 18 600 | 66% | 8 | 37 |
| 8 | RAF-AVIA, AS | Kravu pārvadājumi: aviotransporta | 11 952 | 2% | -11 | 91 |
| 9 | ACE Logistics Latvia, SIA | Kravu pārvadājumi: aviotransporta | 11 387 | 15% | 6 | 37 |
| 10 | Jet Flight Service, SIA | Kravu pārvadājumi: aviotransporta | 7 669 | -29% | 11 | 37 |
| 11 | Atlas Aerospace, SIA | Aviotehnika | 6 867 | 405% | -71 | 63 |
| 12 | GRIFFIN MARINE TRAVEL, SIA | Aviokompānijas, aviotransports | 4 402 | 67% | 2 | 10 |
| 13 | FBO RIGA, SIA | Aviokompānijas, aviotransports | 3 547 | -19% | 7 | 26 |
| 14 | OS TECHNICS, SIA | Aviotehnika | 3 389 | 186% | 31 | 3 |
| 15 | GM HELICOPTERS, SIA | Kravu pārvadājumi: aviotransporta | 2 831 | 1% | 13 | 41 |
| 16 | ClearWay Handling & Operations, SIA | Aviotehnika | 2 471 | -48% | -17 | 13 |
| 17 | Aviation Engineering Management, SIA | Lidostas | 2 206 | -62% | 8 | 6 |
| 18 | LATAUTOAVIA, SIA | Aviokompānijas, aviotransports | 2 081 | 34% | 1 | 20 |
| 19 | Wings 4 Sky Group, SIA | Aviokompānijas, aviotransports | 1 876 | -21% | 18 | 31 |
| 20 | AG Handling, SIA | Kravu pārvadājumi: aviotransporta | 1 800 | 14% | 11 | 14 |
| 21 | Pelegrin, SIA | Aviotehnika | 1 740 | 9 504% | -25 | 26 |
| 22 | Axia Logistics Latvia, SIA | Kravu pārvadājumi: aviotransporta | 1 527 | 97% | 13 | 3 |
| 23 | FCG OPS, SIA | Aviokompānijas, aviotransports | 1 434 | 28% | 3 | 35 |
| 24 | FCG Aviation Development, SIA | Aviotehnika | 1 409 | 5% | 29 | 9 |
| 25 | Havas Latvia, SIA | Lidostas | 1 352 | -56% | -126 | 142 |

Avots: Firms.lv, licencēti UR dati

Dzelzceļa pārvadājumi



Pārvadāto kravu apmērs varētu samazināties par 20-25%

VAS "Latvijas dzelzceļš"
valdes priekšsēdētājs
Rinalds Pļavnieks

Ja pagājušajā gadā mums izdevās diezgan veiksmīgi sabalansēt kravu apmērus un kritums bija salīdzinoši minimāls, tad šogad mēs redzam, ka, visticamāk, apmēru samazinājums būs par 20–25%. Lielākā ietekme uz kravu pārvadājumiem ir ģeopolitiskajai situācijai un ieviestajām sankcijām. Notiek aktīvs darbs arī pie kravu pārvadājumiem tā saucamajā Ziemeļu–Dienvidu koridorā, taču, ja sadarbībā ar trešajām valstīm LDz var iekasēt pilnu infrastruktūras maksu, tad par pārvadājumiem

Eiropas Savienības ietvaros uzņēmums var iekasēt vien tiešās izmaksas, kas ir 20-25% salīdzinājumā ar trešo valstu pārvadājumiem. LDz arī saskata iespēju iesaistīties Ukrainas graudu pārvadāšanā. Tāpat LDz un Latvijas ostu mijiedarbība paver labas iespējas piesaistīt Centrālāzijas valstu kravas. Centrālāzijas kravu pārvadājumiem pašlaik ir liels potenciāls, tādēļ pozitīvi vērtējams ir tas, ka LDz veido simbiozi ar visām trijām Latvijas lielajām ostām.

Nozares TOP 25 uzņēmumi

| N. p. k. | Nosaukums | Darbības joma | 2022. gada apgroz. tūkst. EUR | Apgrozījuma izmaiņas, pret 2021. g., % | Rentabilitāte, % | Darbinieku skaits |
|----------------|--|--------------------------------------|-------------------------------|--|------------------|-------------------|
| 1 | Latvijas dzelzceļš, Valsts AS | Dzelzceļa transports | 153 158 | -3% | 0 ■ | 4037 |
| 2 | LDZ CARGO, SIA | Kravu pārvadājumi: dzelzceļa | 148 444 | 3% | 3 ■ | 1156 |
| 3 | LDZ ritošā sastāva serviss, SIA | Dzelzceļa transporta būve un remonts | 59 562 | 26% | -1 ■ | 815 |
| 4 | Daugavpils Lokomotīvu Remonta Rūpnīca, A/S | Dzelzceļa transporta būve un remonts | 58 956 | 34% | 8 ■ | 92 |
| 5 | Pasažieru vilciens, AS | Dzelzceļa transports | 52 242 | 18% | 1 ■ | 1023 |
| 6 | TRANSIT SERVICE AGENCY, SIA | Kravu pārvadājumi: dzelzceļa | 29 614 | 19% | 1 ■ | 28 |
| 7 | ALPA Centrus, SIA | Kravu pārvadājumi: dzelzceļa | 25 320 | -19% | 1 ■ | 33 |
| 8 ¹ | Baltijas Ekspresis, AS | Kravu pārvadājumi: dzelzceļa | 22 143 | 65% | 0 ■ | 160 |
| 9 ² | Sintura Latvia, SIA | Kravu pārvadājumi: dzelzceļa | 21 129 | 366% | 15 ■ | 4 |
| 10 | LDZ Loģistika, SIA | Kravu pārvadājumi: dzelzceļa | 19 239 | 35% | 4 ■ | 16 |
| 11 | BALTIJAS TRANŽĪTA SERVISS, AS | Kravu pārvadājumi: dzelzceļa | 15 090 | -48% | -107 ■ | 120 |
| 12 | Vero Trade, SIA | Dzelzceļa transporta būve un remonts | 11 885 | 133% | 21 ■ | 9 |
| 13 | VK Ekspedīcija, SIA | Kravu pārvadājumi: dzelzceļa | 11 694 | 51% | 2 ■ | 12 |
| 14 | LokRem, SIA | Dzelzceļa transporta būve un remonts | 11 576 | -12% | -2 ■ | 296 |
| 15 | DALA TRANSPORTS, SIA | Kravu pārvadājumi: dzelzceļa | 8 142 | 75% | 1 ■ | 7 |
| 16 | GROSTATRANS, SIA | Kravu pārvadājumi: dzelzceļa | 7 688 | 41% | 10 ■ | 4 |
| 17 | Verex, SIA | Kravu pārvadājumi: dzelzceļa | 7 621 | 142% | 6 ■ | 5 |
| 18 | L-EKSPRESIS, SIA | Dzelzceļa transports | 6 728 | 23% | 4 ■ | 114 |
| 19 | ERSTE EG, AS | Kravu pārvadājumi: dzelzceļa | 4 386 | 54% | -2 ■ | 9 |
| 20 | CONCORDE Group, SIA | Kravu pārvadājumi: dzelzceļa | 4 141 | 125% | 12 ■ | 9 |
| 21 | TRANSLATS, SIA | Kravu pārvadājumi: dzelzceļa | 4 029 | -60% | 2 ■ | 14 |
| 22 | BTS, SIA | Kravu pārvadājumi: dzelzceļa | 3 905 | 22% | 0 ■ | 3 |
| 23 | Trans Vagon Group, SIA | Kravu pārvadājumi: dzelzceļa | 2 958 | 73% | 21 ■ | 6 |
| 24 | ConTrans, SIA | Kravu pārvadājumi: dzelzceļa | 2 864 | 60% | -2 ■ | 6 |
| 25 | ALPA Vagons, SIA | Kravu pārvadājumi: dzelzceļa | 2 682 | 22% | 13 ■ | 16 |

¹ Ir nodrošinājumi.

² Ir aktīva reorganizācija.

Avots: Firmas.lv, licencēti UR dati

Loģistika, pārvadājumu un sūtījumu apkalpošana



Investēs miljonu eiro paku skapju tīkla paplašināšanā

“DPD Latvija”
valdes priekšsēdētājs
Jānis Grants

Sūtījumu piegādes pakalpojumu sniedzējs “DPD Latvija”, investējot vienu miljonu eiro, plāno uzstādīt 50 jaunus paku skapjus. Līdz ar šīs paplašināšanās noslēgšanu kopējais paku skapju skaits pārsniegs 300 kopumā vairāk nekā 100 dažādās apdzīvotās vietās Latvijā. “DPD” paku skapji tiks uzstādīti vairāk nekā 10 pilsētās un apdzīvotās vietās, tostarp Tīrainē, Ilūkstē, Jaunpiebalgā, Pāvilostā, Zaubē un Kalnciemā. Vienlaikus tiks uzstādīti papildu paku skapji arī Salaspilī, Piņķos,

Mārupē, Preiļos, Aizkrauklē, Valmierā, Ventspilī, Liepājā un Rīgā. Paku skapju pakalpojumu izmanto arvien lielāks skaits Latvijas iedzīvotāju. Pēc “DPD Latvija” datiem, paku sūtījumu skaits uz Latviju šogad pirmajos četros mēnešos ir pieaudzis par 22% salīdzinājumā ar pagājušā gada attiecīgo periodu. Vienlaikus pieaudzis arī sūtījumu skaits no Latvijas uz Eiropas valstīm – šogad pirmajos četros mēnešos nosūtīts par 61% vairāk sūtījumu nekā tādā pašā periodā pērn.

Nozares TOP 25 uzņēmumi

| N. p. k. | Nosaukums | Darbības joma | 2022. gada apgroz. tūkst. EUR | Apgrozījuma izmaiņas, pret 2021. g., % | Rentabilitāte, % | Darbinieku skaits |
|-----------------|--|------------------------------------|-------------------------------|--|------------------|-------------------|
| 1 | URALCHEM Trading, SIA | Loģistika, pārvadājumu apkalpošana | 179 623 | -55% | -11 | 15 |
| 2 | Latvijas Pasts, Valsts AS | Pasts, pasta pakalpojumi | 100 009 | -5% | 2 | 2890 |
| 3 | Sonora Ekspedīcija, SIA | Loģistika, pārvadājumu apkalpošana | 67 628 | 83% | 7 | 30 |
| 4 | toplogistic, SIA | Loģistika, pārvadājumu apkalpošana | 64 048 | 159% | 0 | 82 |
| 5 | Baltic Logistic Solutions, SIA | Loģistika, pārvadājumu apkalpošana | 63 485 | 9% | 1 | 600 |
| 6 | VEGA STIVIDORS, SIA | Stividoru pakalpojumi | 41 039 | 38% | 3 | 119 |
| 7 | GEFCO BALTIC, SIA | Loģistika, pārvadājumu apkalpošana | 38 469 | -8% | -2 | 42 |
| 8 ¹ | VENTSPILS TIRDZNIECĪBAS OSTA, AS | Stividoru pakalpojumi | 37 040 | 275% | 6 | 14 |
| 9 | SONORA RW, SIA | Loģistika, pārvadājumu apkalpošana | 29 376 | 5% | 1 | 79 |
| 10 | DHL Express Latvia, SIA | Kurjeru pakalpojumi | 28 918 | 25% | 3 | 158 |
| 11 | DPD Latvija, SIA | Kurjeru pakalpojumi | 28 720 | -2% | 6 | 228 |
| 12 | sennder Baltic, SIA | Loģistika, pārvadājumu apkalpošana | 26 640 | 86% | 14 | 58 |
| 13 | OCS, SIA | Loģistika, pārvadājumu apkalpošana | 26 438 | 74% | 1 | 16 |
| 14 | VENIPAK LATVIJA, SIA | Kurjeru pakalpojumi | 22 996 | 14% | 8 | 139 |
| 15 | SRR Logistics, SIA | Loģistika, pārvadājumu apkalpošana | 20 736 | 284% | 1 | 10 |
| 16 | BALTIC CONTAINER TERMINAL, SIA | Stividoru pakalpojumi | 19 466 | 32% | 44 | 180 |
| 17 | Omniva, SIA | Pasts, pasta pakalpojumi | 18 367 | 2% | 3 | 306 |
| 18 ² | Rīgas universālais termināls, SIA | Stividoru pakalpojumi | 17 233 | 12% | 23 | 158 |
| 19 | SANAR INTEGRA, SIA | Loģistika, pārvadājumu apkalpošana | 15 103 | 38% | 2 | 4 |
| 20 | HAVI Logistics, SIA | Loģistika, pārvadājumu apkalpošana | 14 669 | -12% | 4 | 593 |
| 21 | STREK, SIA | Stividoru pakalpojumi | 13 231 | 235% | 53 | 170 |
| 22 | EKL/LS, SIA | Kurjeru pakalpojumi | 13 217 | 42% | 6 | 131 |
| 23 | RĪGAS CENTRĀLAIS TERMINĀLS, SIA | Stividoru pakalpojumi | 13 128 | 43% | -8 | 228 |
| 24 | JAS Worldwide Latvia, SIA | Loģistika, pārvadājumu apkalpošana | 11 358 | -3% | -3 | 36 |
| 25 | Ekers Stividoros LP, Liepājas speciālās ekonomiskās zonas, SIA | Stividoru pakalpojumi | 10 600 | 45% | 33 | 29 |

¹ Ir nodrošinājumi.

² Atšķirīgs pārskata periods no 01.04.2022. līdz 31.03.2023.

Avots: Fimas.lv, licencēti UR dati

Ūdenspārvadājumi



Ostām būs jātransformējas uz loģistikas un ražošanas centru

Rīgas brīvdostas
pārvaldnieks
Ansis Zeltiņš

Saistībā ar ģeopolitiskajām izmaiņām ostām būs jātransformē darbība no klasiskā kravu pārkraušanas punkta uz ekonomiskās aktivitātes, tostarp loģistikas un ražošanas, centru. Šobrīd nozares darbību nosaka divi būtiski pamataspekti – tas, ka loģistikas ķēdes pēdējos gados ir neatgriezeniski izmainījušās, kā arī Eiropas Savienībā noteiktie zaļie mērķi. To sasniegšana ir saistīta ar būtiskām investīcijām, un, tā kā ģeopolitisko procesu rezultātā kravu apmēri ostās ir būtiski kritušies, arī ostu ekonomiskā

spēja ir samazinājusies. Osta nevar mainīt ģeogrāfisko lokāciju, tāpēc jāizmanto esošās iespējas un jāmēģina samazināt nepilnības, kas ir esošajā vietā. Karš Ukrainā ir ieviesis kardinālas izmaiņas, ir parādījušās arī jaunas kravu plūsmas un iespējas jauniem kravu koridoriem. Ostām jāspēj tam mainīties līdzi. Rīgas brīvdosta tuvākajā piecgadē plāno investēt digitālajos risinājumos, teritoriju attīstībā un centīsies piesaistīt ostas darbībai jaunas industrijas un ražošanas aktivitātes.

Nozares TOP 25 uzņēmumi

| N. p. k. | Nosaukums | Darbības joma | 2022. gada apgroz. tūkst. EUR | Apgrozījuma izmaiņas, pret 2021. g., % | Rentabilitāte, % | Darbinieku skaits |
|-----------------|---|------------------------------|-------------------------------|--|------------------|-------------------|
| 1 | Baltic Freight Forwarding Services, SIA | Kravu pārvadājumi: kuģu | 145 548 | 480% | 1 ■ | 4 |
| 2 | ESTMA, SIA | Kravu pārvadājumi: kuģu | 31 751 | 62% | 4 ■ | 35 |
| 3 | ULTRAMAR, SIA | Kravu pārvadājumi: kuģu | 24 127 | -59% | 9 ■ | 13 |
| 4 | Netaman ships service, SIA | Jahtu, laivu un kuteru būve | 20 230 | 94% | 16 ■ | 178 |
| 5 | Hansael, SIA | Kuģu apgāde | 19 900 | 41% | 26 ■ | 22 |
| 6 | Greencarrier Liner Agency Latvia, SIA | Kravu pārvadājumi: kuģu | 16 354 | -33% | 9 ■ | 10 |
| 7 | ALPHA SHIPPING COMPANY, SIA | Kuģu aģentēšana | 12 460 | 48% | 9 ■ | 22 |
| 8 | Anytec Productions, SIA | Jahtu, laivu un kuteru būve | 11 443 | 11% | 0 ■ | 140 |
| 9 | VK Terminal Services, SIA | Ostas, kuģu satiksme | 11 301 | 4% | 7 ■ | 295 |
| 10 | TRANSOCEAN LATVIA, SIA | Kravu pārvadājumi: kuģu | 10 896 | -1% | 2 ■ | 11 |
| 11 | AECOR, SIA | Kravu pārvadājumi: kuģu | 10 680 | 15% | 7 ■ | 5 |
| 12 | Atlas Services Group Latvia, SIA | Kuģu personāla komplektēšana | 10 101 | 37% | 0 ■ | 134 |
| 13 | MSC Shared Service Center Riga, SIA | Kravu pārvadājumi: kuģu | 9 899 | 53% | 5 ■ | 243 |
| 14 | LSC, SIA | Kuģu apgāde | 9 049 | 7% | 12 ■ | 71 |
| 15 ¹ | RINOSTA SHIPPING AGENCY, SIA | Kuģu aģentēšana | 8 054 | 21% | 8 ■ | 25 |
| 16 | LVR Flote, SIA | Ostas, kuģu satiksme | 7 912 | 10% | 1 ■ | 114 |
| 17 | Riga Towage Company, SIA | Kravu pārvadājumi: kuģu | 7 208 | 49% | 56 ■ | 31 |
| 18 | UNIMARS DUTY-FREE SUPPLY, SIA | Kuģu apgāde | 7 181 | 19% | 4 ■ | 48 |
| 19 | BALTIC MARINE TRAVEL, SIA | Kuģu personāla komplektēšana | 6 838 | 41% | 2 ■ | 4 |
| 20 | Conway Container Solutions, SIA | Kravu pārvadājumi: kuģu | 6 235 | -35% | -6 ■ | 16 |
| 21 | Baltic Ship Supplies, SIA | Kuģu apgāde | 5 589 | 23% | 8 ■ | 8 |
| 22 | Spedman Global Logistics, SIA | Kravu pārvadājumi: kuģu | 5 491 | 103% | 2 ■ | 4 |
| 23 | LAPA Ltd, SIA | Kuģu personāla komplektēšana | 5 385 | 54% | 19 ■ | 44 |
| 24 | Latvijas Jūras administrācija, Valsts SIA | Ostas, kuģu satiksme | 5 148 | 39% | 11 ■ | 107 |
| 25 | PKL Latvia, SIA | Ostas, kuģu satiksme | 5 040 | 98% | 36 ■ | 8 |

¹ Ir nodrošinājumi, atšķirīgs pārskata periods no 01.11.2021. līdz 31.10.2022.
Avots: Fimas.lv, licencēti UR dati

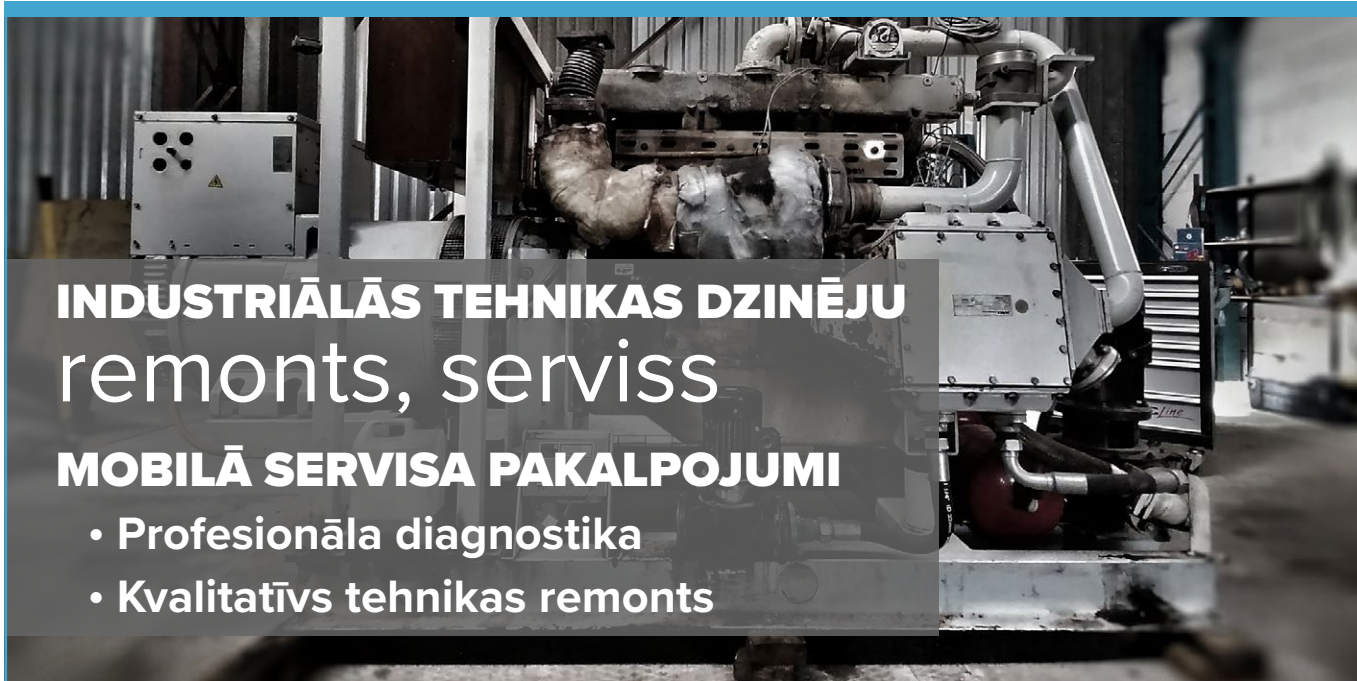


UZLĀDES STACIJAS

Komerčiālai un personiskai lietošanai

T. 29 145 075
info@s-e-t.lv
www.s-e-t.lv





INDUSTRIĀLĀS TEHNIKAS DZINĒJU remonts, serviss

MOBILĀ SERVISA PAKALPOJUMI

- Profesionāla diagnostika
- Kvalitatīvs tehnikas remonts


Tālr. 22 011 786

info@gmtehnika.lv

www.gmtehnika.lv



GM Engineering



KRAVAS AUTOMAŠĪNU

- remonts
- rezerves daļas
- krāsošana

MIKROAUTOBUSU REMONTS

K.E.D.R. SIA


KRAVAS AUTOSERVISS

Rīga, Mazjumpravas iela 82

Tālrunis 22 117 345

romanscit@inbox.lv

www.kedrtruck.lv



Rezerves daļas celtniecības, iekraušanas un ostas tehnikai

Mēs piedāvājam plašu rezerves daļu klāstu traktoriem, ekskavatoriem, iekrāvējiem, kā arī būvtehnikai, ceļu būves un lauksaimniecības tehnikai



Skaistkalnes 1C,
Rīga, Latvija
+371 20 440 444
info@pro-parts.net
www.pro-parts.net



**Motoreļļas vieglajiem auto
un komerctransportam**

Hidrauliskās eļļas

Transmisijas eļļas



Birojs: Murmastienes iela 5, Rīga
Noliktava: Maskavas iela 322d, Rīga
Tālr. 244 244 11, 297 172 27, 291 101 52
www.samalin.lv



**MANIPULATORA PAKALPOJUMI
EVAKUATORA PAKALPOJUMI
TREILERI UN PAŠIZGĀZĒJI
NEGABARĪTKRAVU PĀRVADĀJUMI**

Transporta pakalpojumi BALTIJĀ un SKANDINĀVIJĀ

Varu AR

Transport and logistics

“Ceļmalnieki”, Packules ciems,
Tārgales pag., Ventspils nov.

Tālr. 28 356 781

info@varuar.lv

www.varuar.lv

Pārvaldiet
sava
uzņēmuma
Facebook,
Google
Business
Profile un citus
biznesa kontus
ar SyncMe!



syncme.lv

Sasniedz profesionāļu B2B auditoriju ar Firmas.lv reklāmas risinājumiem!



www.firmas.lv/reklamas-risinajumi

Firmas.lv



Tūrisms, viesmīlība, izklaide

- Ēdināšana • Izklaide un sports
- Naktsmājas, tūrisms

+/- Panākumi un neveiksmes

Tūrisma sezona Latvijā iesākusies cerīgi

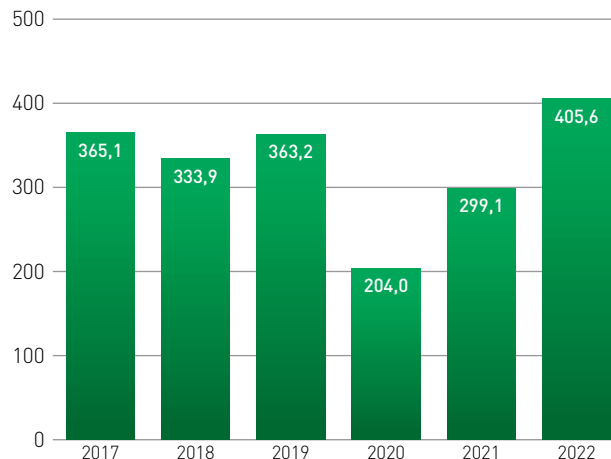
Neskatoties uz dažādiem ekonomiskajiem aprūtinājumiem un ģeopolitiskajām sekām, Latvijas viesmīlības nozarei šī gada tūrisma sezona iesākās cerīgi, ko lielā mērā ietekmēja dažādi pasaules līmeņa sporta pasākumi Rīgā, kā arī pandēmijas dēļ apsīkušo ceļošanas iespēju atgriešanās ierastajās slīdēs. Līdztekus mērenam ārvalstu ceļotāju skaita pieaugumam viesnīcās, kā arī iekšzemes tūrisma popularitātes kāpumam, stabila bijusi arī Latvijas iedzīvotāju vēlme doties ārvalstu ceļojumos.

Ēdināšanas nozares uzņēmumu nodokļu parāds sasniedzis 44 miljonus eiro

Sabiedriskās ēdināšanas sektors jau ilgstoši cīnās ar pandēmijas sekām, kā arī izejmateriālu un energoresursu cenu kāpumu, kas, saskaņā ar nozares aprēķiniem, rezultēties aptuveni 44,2 miljonu eiro nodokļu parādos. Vienlaikus pandēmijas laikā tā zaudējusi līdz 6000 darbinieku. Lai arī uzņēmumiem šogad bijis apgrozījuma kāpums, tas nozares ieskatā noticis tikai un vienīgi uz inflācijas rēķina. Tāpat ēdināšanas uzņēmumos sarucis apmeklētāju skaits.

Tendence

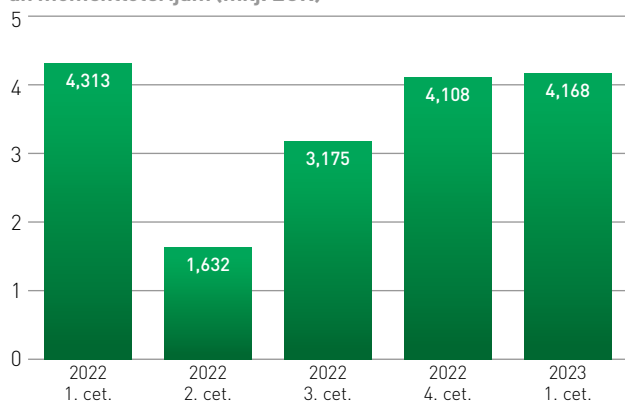
Latvijas iedzīvotāju izdevumi braucienos pa Latviju (milj. EUR)



Dati: Centrālā statistikas pārvalde

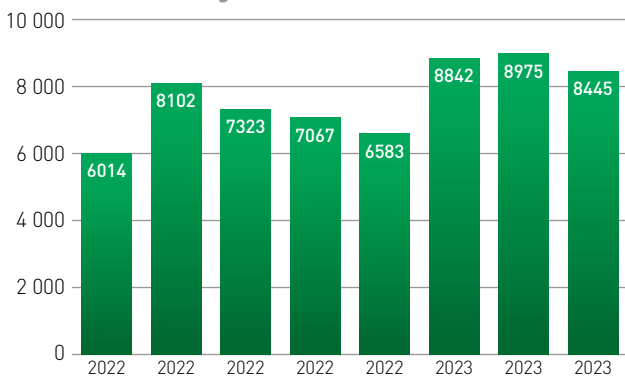
Nozares fakti

Peļņa vai zaudējumi no skaitļu izlozēm un momentloterijām (milj. EUR)



Dati: Centrālā statistikas pārvalde

Darba ņēmēju skaits viesmīlības nozarē ar minimālo darba algu vai mazāk



Dati: Centrālā statistikas pārvalde

Izaicinājumi un atbalsts

Cīnās par samazināto PVN likmi ēdināšanai

Ņemot vērā pandēmijas sekas un citus apstākļus, Saeimas deputāti uzdevuši Finanšu ministrijai strādāt pie priekšlikumiem ēdināšanas nozares atbalstam. Cita starpā tiek runāts par samazinātā pievienotā vērtības nodokļa (PVN) piemērošanu 12% apmērā sabiedriskajai ēdināšanai, līdzīgi, kā tas ir citviet Eiropā. Iepriekš šī iniciatīva deputātu vidū vairākkārt noraidīta. Nozari pārstāvošās organizācijas uzskata, ka samazinātā PVN ieviešana palīdzētu ne tikai ēdināšanas uzņēmumiem atgūties pēc Covid-19, bet arī mazinātu nozarē pastāvošo ēnu ekonomiku, kā arī sekmētu investīcijas. Kā vienu no būtiskākajiem nozares izaicinājumiem un mērķiem samazinātā PVN likmes piemērošanu sabiedriskajai ēdināšanai izvirzījusi arī jaunā Latvijas Viesnīcu un restorānu asociācijas vadība.







Jauno tūrisma projektu izstrādei pieejams

5,4 miljonu eiro atbalsts

Latvijas mikro, mazajiem un vidējiem komersantiem, lai izstrādātu jaunus tūrisma produktus vai pakalpojumus ar augstāku pievienoto vērtību, tādējādi veicinot tūrisma nozares eksportspējas pieaugumu un paaugstinot konkurētspēju, pieejams atbalsts 5,42 miljonu eiro apmērā. Atbalsta programmas mērķis ir veicināt komersantu apvienošanās, izveidojot kopīgus, konkurētspējīgākus tūrisma produktus. Plānots sniegt atbalstu jaunu tūrisma produktu izstrādei, nodrošināt apmācības sadarbības tīkliem un sadarbības tīkla dalībniekiem par jaunu, inovatīvu un piekļūstamu tūrisma produktu un pakalpojumu veidošanu, mārketinga pasākumu veikšanu un citām tēmām. Tāpat plānots sniegt atbalstu ārvalstu tūristu piesaistei, kā arī nodrošināt atbalstu iesaistei tūrisma sadarbības platformās un organizācijās. Plānots, ka tiks izveidoti 20 jauni tūrisma produkti. Pasākuma ietvaros kopējais pieejamais finansējums ir 5,42 miljoni eiro, tostarp Eiropas Reģionālā attīstības fonda finansējums 4,61 miliona eiro apmērā, valsts budžeta finansējums 567 350 eiro apmērā un minimālais privātais finansējums 246 267 eiro.

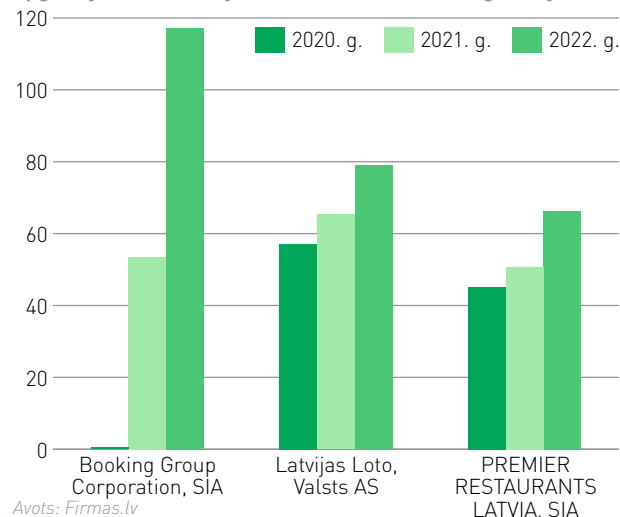
Rādītāju dinamika

Uzņēmumi, kuru apgrozījums ir virs 145 000 EUR

| | 2020 | 2021 | 2022 |
|---|------|------|-------------|
|  Apkopoto uzņēmumu skaits | 1103 | 1110 | 1439 |
|  Darbinieku skaits, tūkst. | 29 | 25 | 30 |
|  Peļņa, milj. EUR | -21 | 28 | 127 |
|  Rentabilitāte | -2% | 3% | 7% |
|  Apgrozījums, milj. EUR | 1017 | 1094 | 1858 |
|  Apgrozījuma izmaiņas, % | -40% | 8% | 70% |

Apgrozījums industrijas līderiem

Apgrozījums industrijas līderiem 2020.–2022. g. (milj. EUR)



Virsnozares skaitļos

| | Uzņēmumu skaits | | | Apgrozījums, peļņa EUR | | | | | | Darbinieki, skaits kopā | Nodokļi (VID dati) | |
|--------------------------------------|-----------------|-----------------------|--------------|--------------------------|------------|-----------|-------------|----------------|---------------|-------------------------|--------------------|---------------------------------|
| | Kopā | Pieaudzis apgrozījums | Jauni atlasē | Neto apgrozījums, tūkst. | 22/21 | 21/20 | 20/19 | Peļņa, tūkst. | Rentabilitāte | | Kopā, tūkst. | VSAOI uz darbinieku, tūkst. EUR |
| Tūrisms, viesmīlība, izklaide | 1 439 | 92% | 32% | 1 857 781 | 70% | 7% | -66% | 126 969 | 7% | 29 529 | 288 161 | 3,43 |
| Ēdināšana | 789 | 94% | 30% | 691 689 | 62% | -3% | -35% | 18 945 | 3% | 18 447 | 140 119 | 3,02 |
| Izklaide un sports | 327 | 85% | 32% | 559 442 | 60% | -4% | -36% | 79 831 | 14% | 6187 | 108 001 | 4,3 |
| Naktsmājas, tūrisms | 323 | 92% | 37% | 606 650 | 91% | 33% | -181% | 28 192 | 5% | 4895 | 40 041 | 3,85 |

TOP 10

| N. p. k. | Nosaukums | Darbības joma | 2022. g. neto apgrozījums, tūkst. EUR | Apgrozījuma izmaiņas, pret 2021. g., % | Rentabilitāte, % | Darbinieku skaits |
|----------|---------------------------------|---------------------------------|---------------------------------------|--|------------------|-------------------|
| 1 | Booking Group Corporation, SIA | Tūrisms un viesnīcu rezervēšana | 117 020 | 119% | 3 | 54 |
| 2 | Latvijas Loto, Valsts AS | Loterijas | 78 999 | 21% | 17 | 120 |
| 3 | PREMIER RESTAURANTS LATVIA, SIA | Ēdināšanas uzņēmumi | 66 139 | 31% | 5 | 837 |
| 4 | Olympic Casino Latvia, SIA | Spēļu zāles, kazino | 41 483 | 296% | 17 | 745 |
| 5 | OPTIBET, SIA | Loterijas | 41 094 | 0% | 67 | 163 |
| 6 | NOVATOURS, SIA | Tūrisms un viesnīcu rezervēšana | 40 940 | 116% | -1 | 35 |
| 7 | ALFOR, SIA | Spēļu zāles, kazino | 40 752 | 268% | 13 | 515 |
| 8 | TEZ TOUR, SIA | Tūrisms un viesnīcu rezervēšana | 32 469 | 61% | 4 | 27 |
| 9 | JOKER LTD, SIA | Spēļu zāles, kazino | 29 893 | 329% | 23 | 452 |
| 10 | KLONDAIKA, SIA | Spēļu zāles, kazino | 25 598 | 218% | 20 | 248 |

Avots: Firmas.lv, licencēti UR dati

Asociācijas viedoklis

Viesmīlības nozare Latvijā zaudē konkurētspēju un kļūst nerentabla



Latvijas Viesnīcu un
restorānu asociācijas
valdes priekšsēdētājs
Andris Kalniņš

Jau šobrīd novērojams, ka darbu beidz un aizveras vairāki teju leģendāri restorāni, piemēram, "Vincents" un "Čarlstons". Diemžēl šie ir zināmākie, taču savu darbību pārtrauc vai ir smagas izvēles priekšā arī daudzi mazpazīstamāki restorāni, kafejnīcas un citas ēdināšanas iestādes. Tās ir problēmas, ar ko nozare saskaras jau vairākus gadus – Covid-19 mantojums, ģeopolitiskā situācija pasaulē, pieaugošā inflācija un darbaspēka trūkums. Pandēmijas laikā nozare ir zaudējusi aptuveni 30% darbaspēka, savukārt kopējais atalgojums nozarē ir pieaudzis par 20%.

Covid-19 pandēmijas laikā lielākā daļa Eiropas Savienības (ES) valstu samazināja pievienotās vērtības nodokli (PVN) sabiedriskajai ēdināšanai, taču Latvijas atbildīgās instances šo virzienu neatbalstīja. Turpretim Lietuva Covid-19 laikā samazināja PVN likmi sabiedriskajai ēdināšanai un saglabāja šo pieeju arī pēc

pandēmijas. Šāda situācija Latviju nostāda izteikti nekonkurētspējīgā pozīcijā mūsu reģionā, un nākas pieredzēt, ka Lietuvas uzņēmēji agresīvi ienāk arī Latvijas tirgū un pārņem vietējā kapitāla ēdināšanas uzņēmumus. Mūsuprāt, pastāv augsts risks, ka ilgtermiņā Latvijā no tirgus tiks izspiesti vietējie ēdinātāji, kas ir nodokļu maksātāji valsts budžetā, savukārt iedzīvotāji būs spiesti ēst ātrās ēdināšanas iestādēs, kas ēdienus gatavo no "nenosakāmas izcelsmes" pusfabrikātiem.

Diemžēl nācies secināt, ka ne visiem ierēdņiem ir izpratne par problēmu būtību, ar kurām saskaras viesmīlības nozare, kā arī trūkst apziņas, ka problēmas ir jārisina nekavējoties, nevis gausi tās jāatliek, novērojot, kā viens pēc otra aizveras neskaitāmi viesmīlības uzņēmumi. Pēc Latvijas Bankas datiem viesmīlības nozares eksporta piensums valstī ir aptuveni viens miljards eiro, kas savukārt veido aptuveni 14% no visa Latvijas pakalpojumu eksporta. Svarīgi ir saprast, ka viesmīlības nozare pēc būtības ir eksportējoša nozare.

Tāpat ir vērts pieminēt, ka Latvijā, salīdzinot ar 2019. gadu, katru mēnesi ir par aptuveni 30% mazāk ārvalstu tūristu, kas Latviju, pēc "Eurostat" datiem, ierindo pēdējā vietā visā Eiropas Savienībā. Valdībai ir nepieciešams saprast, ka visa viesmīlības nozare vairāku gadu garumā ir krīzes situācijā.

Asociācijas viedoklis

Viesmīlības nozari Latvijā negatīvi ietekmē privātā un publiskā sektora konkurence



Latvijas Lauku
tūrisma asociācijas
"Lauku ceļotājs" prezidente
Asnāte Ziemele

Es vienmēr esmu teikusi, ka Latvijā ir ļoti daudzi uzņēmēji, kuri nav tikai no tūrisma nozares. Piemēram, mums ir ļoti daudz mazu ražotāju, kas tūrismam ir ļoti svarīgi, un viņiem ir svarīgi tūristi, kas ir lielākie produkcijas atpazīstamības veidotāji un arī pircēji. Daudzi arī tādēļ brauc uz laukiem, lai iegādātos produkciju, redzētu, kā tā top, un vēlāk atgriežas. Tā mums ir milzīga priekšrocība. Kad taisām programmas, kurās ne tikai nakšņošana un ēdināšana ir svarīga, bet arī vēlme kaut ko apskatīt, gan tradicionālas, gan modernas vietas, tad Latvijā šādu programmu ir daudz vieglāk izveidot nekā Lietuvā un Igaunijā. Tagad ir jauns produkts, ko saucam par "Lauku dzīvesveidu". Latvijā tas ir daudz vieglāk veidojams nekā kaimiņvalstīs, nemaz nerunājot par Skandināviju, kur maz cilvēku ir ar mieru

savu laiku pavadīt ar tūristiem. Mums šādi cilvēki ir, un tā ir milzīga priekšrocība un vērtība.

Kur mēs klibojam, un zinu, ka Lietuvā tā nav nemaz un Igaunijā arī, ir uzņēmējdarbības konkurence ar publisko sektoru. Tas, ka pašvaldība var taisīt vienu, otru un trešo viesnīcu, tā es neesmu dzirdējusi, ka vēl kaut kur būtu. Tas, protams, atspēlējas īsākā un ilgākā laika posmā, un tur pazūd uzņēmēji. Viņi tur neatgriežas un neatgriezīsies, kamēr vien šī problēma netiks iznīcināta saknē. Tādu vietu ir salīdzinoši daudz, Latgalē, jau pirmām kārtām, un tur tādēļ ļoti trūkst uzņēmēju. Ja gribat apceļot Latgali, tad faktiski tas kļūst arvien sarežģītāk. Ne jau viena Rēzekne šajā gadījumā ir problēma, ir vēl. Šis starojums no publiskā sektora uzņēmējdarbības graušānā ir uz visu Latgali. Uzņēmējs neieguldīs sektorā, kur tev blakus pašvaldība var uzcelt SPA viesnīcu, sakot, ka, redz, mums nav. Tas ir arī viens no galvenajiem iemesliem, kāpēc Latvija uzņēmējdarbībā starp Baltijas valstīm ir krietni iepalikusi, un tas jau nav tikai tūrismā, kur publiskais sektors konkurē, arī bērnu dārzi, ārstniecības iestādes un tamlīdzīgi. To valdība līdz šim nav redzējusi.

Tādēļ samazinās arī pakalpojumu kvalitāte, jo publiskais sektors to nespēj nodrošināt, kvalitāte ilgstošā laikā krītas vietās, kurās ir konkurences problēmas. Mums ir balti pleķi, kur nav uzņēmējdarbības, un ir skaidrs, ka drīz tur nebūs un jau nav tūristu.

Ēdināšana



Nozarei grūti atgūties pēc pandēmijas un energoresursu krīzes

SIA "Tiamo grupa"
valdes priekšsēdētājs
Toms Zukulis

Grūti salīdzināt 2022. un 2023. gadu, jo līdz pagājušā gada aprīlim viesmīlības nozare dzīvoja Covid-19 ietekmē – joprojām daļa ierobežojumu nebija atcelti. Turklāt salīdzināt apgrozījumu nav labākais un vienīgais veids, kā vērtēt nozari. Ja nozares apgrozījums ir sasniedzis 2019. gada līmeni, tad, ņemot vērā inflāciju, nozare iepaliek par 20% no pirms pandēmijas līmeņa. Nozarei vēl tāls ceļš ejams, lai varētu teikt, ka tā ir pilnībā atguvusies. Pagājušā gada finanšu rādītāji liecina, ka apgrozījuma kāpums

nenozīmē peļņas pieaugumu. Ja 2022. gadā sasniedzām gandrīz 100% apgrozījuma pieaugumu, tad peļņa sarukusi vairākas reizes. Tas lielākoties saistīts ar energoresursu cenu kāpumu un darbaspēka izmaksu pieaugumu, kā rezultātā peļņa mazinājusies. Šogad vērojama energoresursu cenu nostabilizēšanās – tas šobrīd vairs nav liels drauds ēdināšanas nozarei. Savukārt darbaspēka izmaksas turpina augt, un kļūst grūtāk konkurēt ar citām nozarēm.

Nozares TOP 25 uzņēmumi

| N. p. k. | Nosaukums | Darbības joma | 2022. gada apgroz. tūkst. EUR | Apgrozījuma izmaiņas, pret 2021. g., % | Rentabilitāte, % | Darbinieku skaits |
|-----------------|-------------------------------------|-----------------------------|-------------------------------|--|------------------|-------------------|
| 1 | PREMIER RESTAURANTS LATVIA, SIA | Ēdināšanas uzņēmumi | 66 139 | 31% | 5 ■ | 837 |
| 2 | RIGABURGER, SIA | Ēdināšanas uzņēmumi | 24 201 | 28% | -2 ■ | 15 |
| 3 | Baltic Restaurants Latvia, SIA | Ēdināšanas uzņēmumi | 19 704 | 61% | 3 ■ | 509 |
| 4 | DEKŠŅI, SIA | Kafejnīcas, bāri, restorāni | 17 546 | 9% | 1 ■ | 197 |
| 5 | TIAMO GRUPA, SIA | Ēdināšanas uzņēmumi | 15 887 | 98% | 0 ■ | 595 |
| 6 | Airo Catering Services Latvija, SIA | Ēdināšanas uzņēmumi | 13 774 | 50% | 1 ■ | 162 |
| 7 ¹ | LIDO, AS | Ēdināšanas uzņēmumi | 11 952 | -54% | 1 ■ | 797 |
| 8 | LAGE GROUP, SIA | Ēdināšanas uzņēmumi | 10 562 | 89% | 2 ■ | 315 |
| 9 | BALTIC PRO FOOD, SIA | Kafejnīcas, bāri, restorāni | 9 975 | 116% | 1 ■ | 117 |
| 10 | ŽAKS-2, SIA | Ēdnīcas, picērijas, bistro | 8 231 | 79% | 16 ■ | 180 |
| 11 | AK TRANSGROUP, SIA | Ēdināšanas uzņēmumi | 7 775 | 1 568% | 47 ■ | 40 |
| 12 | LATER LTD, SIA | Ēdināšanas uzņēmumi | 7 766 | 37% | 3 ■ | 188 |
| 13 | DLV, SIA | Ēdināšanas uzņēmumi | 6 645 | 635% | 2 ■ | 170 |
| 14 | ANIVA, SIA | Ēdināšanas uzņēmumi | 6 621 | 73% | 4 ■ | 259 |
| 15 | Lage Ltd, SIA | Ēdināšanas uzņēmumi | 6 245 | 52% | 0 ■ | 211 |
| 16 | LAGE GASTRONOMIJA, SIA | Ēdināšanas uzņēmumi | 5 925 | 64% | 10 ■ | 46 |
| 17 ² | APL Fresh Food, SIA | Kafejnīcas, bāri, restorāni | 5 884 | 47% | 4 ■ | 116 |
| 18 | VĒL VAIRĀK SAULES, SIA | Ēdināšanas uzņēmumi | 5 387 | 16% | 3 ■ | 141 |
| 19 | FRISTAR, SIA | Kafejnīcas, bāri, restorāni | 5 265 | 38% | 17 ■ | 192 |
| 20 | Cakes and Bakes Latvia, SIA | Ēdināšanas uzņēmumi | 4 818 | 232% | 2 ■ | 66 |
| 21 | AHTI, SIA | Ēdināšanas uzņēmumi | 4 797 | 589% | 14 ■ | 522 |
| 22 | E67, SIA | Ēdināšanas uzņēmumi | 3 857 | 67% | 1 ■ | 13 |
| 23 | Tallink Fast Food Latvia, SIA | Kafejnīcas, bāri, restorāni | 3 833 | 100% | -22 ■ | 91 |
| 24 | SUPERBURGER, SIA | Ēdināšanas uzņēmumi | 3 665 | 28% | 5 ■ | 1 |
| 25 ³ | Eiropica, SIA | Ēdināšanas uzņēmumi | 3 562 | 197% | -25 ■ | 134 |

¹ Atšķirīgs pārskata periods no 01.01.2022. līdz 30.04.2022.

² Atšķirīgs pārskata periods no 01.05.2022. līdz 30.04.2023.

³ Izslēgts no UR reģistra.

Avots: Firmas.lv, licencēti UR dati

Izklaide un sports



“Latvijas loto” turpinā attīstīties Latvijā un Eiropā

VAS “Latvijas loto” valdes priekšsēdētājs
Edgars Lediņš

Līdzīgi kā lielākajā daļā pasaules valstu, arī Latvijā valsts mēroga izlozes organizē valsts īpašumā esošs uzņēmums. Šāda pieeja ir sociāli atbildīga un tiek atzīta par piemērotāko, kas atbilst arī Eiropas Parlamenta rezolūcijai, kas nosaka vienu no loteriju nozares pamatpostulātiem – peļņai no izlozēm ir jātiek lietotai sabiedrības labā. 2022. gadā 82% no katra “Latvijas loto” loterijās ieguldītā eiro atgriezās pie Latvijas iedzīvotājiem izmaksāto

laimestu un valsts un pašvaldību budžetā veikto iemaksu veidā. Gandarījums, ka mūsu darbs ir novērtēts gan vietējā, gan starptautiskā līmenī – “Latvijas loto” un Latvijas Olimpiskās komitejas īstenotais sporta atbalsta loteriju projekts pērn Milānā saņēma godpilno otro vietu asociācijas “Eiropas Loterijas” rīkotajā Eiropas inovāciju balvas konkursā.

Nozares TOP 25 uzņēmumi

| N. p. k. | Nosaukums | Darbības joma | 2022. gada apgroz. tūkst. EUR | Agrozījuma izmaiņas, pret 2021. g., % | Rentabilitāte, % | Darbinieku skaits |
|-----------------|---|-----------------------------------|-------------------------------|---------------------------------------|------------------|-------------------|
| 1 | Latvijas Loto, Valsts AS | Loterijas | 78 999 | 21% | 17 ■ | 120 |
| 2 | Olympic Casino Latvia, SIA | Spēļu zāles, kazino | 41 483 | 296% | 17 ■ | 745 |
| 3 | OPTIBET, SIA | Loterijas | 41 094 | 0% | 67 ■ | 163 |
| 4 | ALFOR, SIA | Spēļu zāles, kazino | 40 752 | 268% | 13 ■ | 515 |
| 5 | JOKER LTD, SIA | Spēļu zāles, kazino | 29 893 | 329% | 23 ■ | 452 |
| 6 | KLONDAIKA, SIA | Spēļu zāles, kazino | 25 598 | 218% | 20 ■ | 248 |
| 7 | Latvijas Futbola federācija | Sporta organizācijas | 20 693 | 58% | 4 ■ | 100 |
| 8 | Olybet Latvia, SIA | Spēļu zāles, kazino | 14 125 | 81% | 15 ■ | 20 |
| 9 | Admirāļu klubs, SIA | Spēļu zāles, kazino | 11 491 | 776% | 37 ■ | 135 |
| 10 | Latvijas Olimpiskā komiteja | Sporta organizācijas | 10 927 | 13% | 2 ■ | 13 |
| 11 | My Fitness, SIA | Sporta klubi | 9 233 | 263% | -1 ■ | 191 |
| 12 | William Hill Latvia, SIA | Spēļu zāles, kazino | 9 165 | -6% | 21 ■ | 24 |
| 13 | LAIMZ, SIA | Loterijas | 8 440 | 48% | 20 ■ | 11 |
| 14 ¹ | Apollo Kino, SIA | Kinoteātri | 8 218 | 111% | -6 ■ | 64 |
| 15 | Latsson Licensing, SIA | Spēļu zāles, kazino | 6 608 | 6% | 51 ■ | 5 |
| 16 | Latvijas Basketbola Savienība | Sporta organizācijas | 6 129 | 40% | 7 ■ | 20 |
| 17 | Akvaparks, SIA | Sporta celtnes un bāzes | 5 159 | 698% | 42 ■ | 53 |
| 18 | Rīgas Nacionālais zooloģiskais dārzs, SIA | Atpūtas parki un dārzi | 4 733 | 35% | -4 ■ | 170 |
| 19 | 3K MANAGEMENT, SIA | Pasākumu organizēšana, atribūtika | 3 134 | 82% | 2 ■ | 12 |
| 20 | Daugavpils Olimpiskais centrs, SIA | Sporta celtnes un bāzes | 3 077 | 514% | -18 ■ | 117 |
| 21 | Latvijas Sporta federāciju padome | Sporta organizācijas | 3 052 | -1% | -21 ■ | 9 |
| 22 | Olimpiskais sporta centrs, SIA | Sporta celtnes un bāzes | 3 008 | 11% | -11 ■ | 77 |
| 23 | Gym LV, SIA | Sporta klubi | 2 777 | 283% | -40 ■ | 33 |
| 24 | Liepājas Olimpiskais centrs, SIA | Sporta celtnes un bāzes | 2 734 | 118% | -13 ■ | 44 |
| 25 | LATVIJAS VOLEJBOLA FEDERĀCIJA | Sporta organizācijas | 2 718 | 35% | -2 ■ | 12 |

¹ Atšķirīgs pārskata periods no 01.05.2022. līdz 30.04.2023.
Avots: Firmas.lv, licencēti UR dati

Naktsmājas, tūrisms



Atbalsts Covid-19 laikā bija ļoti svarīgs

SIA "Tez Tour"
valdes priekšsēdētājs
Konstantīns Paļgovs

Jau pandēmijas laikā parādījās, ka ceļojumi ir viena no nepieciešamībām. Cilvēki varēja atteikties no jaunas automašīnas, no kaut kādām luksusa lietām, bet kopīgs ģimenes ceļojums bija lieta, kas bija nepieciešama. Mēs to redzam. Šogad nebūs tik daudz ceļotāju kā 2019. gadā, bet cilvēki arī šodien ir gatavi maksāt par kvalitatīvu lidojumu, par kvalitatīvu viesnīcu, par kvalitatīvu kūrortu. Turklāt visi jau iepērkas veikalos, saņem komunālo pakalpojumu rēķinus un labi saprot, ka cenas ir augušas

un arī ceļojumu izdevumi būs lielāki nekā kādreiz. Ir prieks par to, ka cilvēki joprojām ir gatavi maksāt par kvalitāti. Bija bažas, ka cilvēki būs ļoti orientēti uz cenu un piekritīs arī uz nepārbaudītas kvalitātes pakalpojumiem. Taču tagad izskatās, ka viss būs pozitīvi. Kāda būs konkurences situācija gada beigās, es nezinu. Pieļauju, ka mazām kompānijām, kuru bizness nav diversificēts, piemēram, viņi lido tikai uz Turciju vasarā un uz Ēģipti ziemā, būs ļoti grūti panākt cerēto darbības apjomu.

Nozares TOP 25 uzņēmumi

| N. p. k. | Nosaukums | Darbības joma | 2022. gada apgroz. tūkst. EUR | Apgrozījuma izmaiņas, pret 2021. g., % | Rentabilitāte, % | Darbinieku skaits |
|----------------|---------------------------------|-------------------------------------|-------------------------------|--|------------------|-------------------|
| 1 | Booking Group Corporation, SIA | Tūrisms un viesnīcu rezervēšana | 117 020 | 119% | 3 ■ | 54 |
| 2 | NOVATOURS, SIA | Tūrisms un viesnīcu rezervēšana | 40 940 | 116% | -1 ■ | 35 |
| 3 | TEZ TOUR, SIA | Tūrisms un viesnīcu rezervēšana | 32 469 | 61% | 4 ■ | 27 |
| 4 | IMTG-Redline Marine Travel, SIA | Tūrisms un viesnīcu rezervēšana | 18 080 | 43% | 9 ■ | 11 |
| 5 | VIESNĪCA "LATVIJA", AS | Viesnīcas | 17 224 | 142% | 6 ■ | 164 |
| 6 | VEROJA, SIA | Tūrisms un viesnīcu rezervēšana | 15 498 | 225% | 2 ■ | 13 |
| 7 ¹ | Mogotel Hotel Group, AS | Viesnīcas | 14 964 | 56% | 5 ■ | 317 |
| 8 | BBH Investments, SIA | Viesnīcas | 13 858 | 50% | 15 ■ | 311 |
| 9 | Latvia Tours, SIA | Tūrisms un viesnīcu rezervēšana | 12 620 | 188% | 3 ■ | 28 |
| 10 | Absolute Co, SIA | Atpūtas bāzes, viesu nami, kempingi | 12 293 | | -17 ■ | 1 |
| 11 | IMPRO CEĻĀJUMI, SIA | Tūrisms un viesnīcu rezervēšana | 10 697 | 265% | 6 ■ | 35 |
| 12 | AIRTOUR.LV, SIA | Tūrisms un viesnīcu rezervēšana | 10 300 | 40% | 1 ■ | 9 |
| 13 | TRANSCO BALTICS, SIA | Tūrisms un viesnīcu rezervēšana | 9 149 | 12% | 5 ■ | 7 |
| 14 | INTERLUX Travel, SIA | Tūrisms un viesnīcu rezervēšana | 8 132 | 332% | 7 ■ | 16 |
| 15 | MC TURAIDA PROPERTY, SIA | Viesnīcas | 7 865 | 323% | 42 ■ | 22 |
| 16 | Mogotel MV, SIA | Viesnīcas | 7 431 | | 0 ■ | 106 |
| 17 | TŪRISMA AĢENTŪRA KOLUMBS, SIA | Tūrisms un viesnīcu rezervēšana | 7 297 | 129% | 1 ■ | 18 |
| 18 | DF Baltics, SIA | Tūrisms un viesnīcu rezervēšana | 7 242 | -30% | 0 ■ | 1 |
| 19 | Amber Jet Group, SIA | Tūrisms un viesnīcu rezervēšana | 6 412 | -58% | 0 ■ | 14 |
| 20 | FLYNET, SIA | Tūrisms un viesnīcu rezervēšana | 5 923 | 16 632% | 4 ■ | 4 |
| 21 | HOTEL JŪRMALA SPA, SIA | Viesnīcas | 5 884 | 194% | 11 ■ | 140 |
| 22 | TPG, SIA | Tūrisms un viesnīcu rezervēšana | 5 858 | 64% | 4 ■ | 3 |
| 23 | Privātais mežs, SIA | Tūrisms un viesnīcu rezervēšana | 5 777 | 305% | 26 ■ | 13 |
| 24 | Mogotel Latvia, SIA | Viesnīcas | 5 764 | 0 ■ | 99 | |
| 25 | LAMPL, SIA | Viesnīcas | 5 588 | 201% | 5 ■ | 90 |

¹ Ir aktīva reorganizācija.
Avots: Firmas.lv, licencēti UR dati



ERDMANU NAMS

KONDITOREJA un ZIEDU SALONS
BANKETU GALDU KLĀŠANA

Valdeķu iela 27, Rīga
Tālrunis pasūtījumiem 26 076 934

www.erdmanunams.lv



SIA RODAIN meistrars-tehnikis, kuram ir 20 gadu pieredze darbā ar profesionālo virtuves tehniku, piedāvā visdažādāko veidu un zīmolu profesionālo un sadzīves virtuves iekārtu remontu un apkopi: elektriskās un gāzes plīti, elektriskās un gāzes krāsnis, trauku mazgājamās mašīnas, grili, marmīti, mikseri, dārzeņu smalcinātāji, gaļas maļamās mašīnas, kartupeļu tīrāmās mašīnas u.tt., rodot risinājumu arī dažādām nestandarta problēmām.

Meistara pamatzdevums – profesionālo un sadzīves virtuves iekārtu diagnostika un remonts, nepieciešamo rezerves daļu sameklēšana, piegāde un noma, iekārtu apkope un paveikt visu maksimāli ātri un kvalitatīvi.

Strādājam ar dažādiem profesionālo virtuves iekārtu zīmoliem: **ANGELO PO, BAKE OF, BEST FOR, BERTOS, CONVOTHERM, EGO, ELEKTROLUX, ELOMA, FAGOR, FOINOX, FRIMA, GIGA, HOBART, HOUNO, KUPPERSBUSCH, LAINOX, METOS, MBM, MKN, OLIS, PALUX, PIRON, RATIONAL, UNOX, ZANUSSI, ADLER, ALPENINOX, COLGED, COMENDA, DIHR, ELETTROBAR, ELFRAMO, GIGA, IME OMNIWASH, KROMO, LAMBER, MBM, OEM, SILANOS, WINTERHALTER** un citiem.

SIA RODAIN meistrars jau kopš 1998. gada strādā savā arodā, remontējot profesionālās virtuves siltumiekārtas, trauku mazgājamās mašīnas un citas virtuves iekārtas. Aizvadīto 20 gadu laikā Māris ir pierādījis sevi kā zinošu profesionālo virtuves iekārtu meistar-tehniku, kas darba gaitā ir krājis un pilnveidojis savas zināšanas un prasmes. Meistrars klientus apkalpo pēc to atrašanās vietas, veic diagnostiku, konstatē defektu, saskaņojot tāmi, veic nepieciešamos remonta darbus un nepieciešamības gadījumā sameklē vajadzīgās detaļas.

SIA RODAIN meistarara profesionalitāti ir novērtējuši un sadarbojas: restorānu tīkls "LIDO", restorāns "36. LĪNIJA", ceptuve "LĀČI", atpūtas parks "RĀMKALNI", "BELLEVUE PARK HOTEL RIGA", konditoreja "DUKĀTS", "SEMARAH HOTEL LIELUPE SPA", viduslaiku restorāns "ROZENGRĀLS", kafējnīca "13 KRĒSLI", restorāni "JŪRA", "XL PELMEŅI", "EL SANTO" un citi. Prieccāsimies, ja arī tavs ēdināšanas uzņēmums papildinās mūsu ilggadējo klientu loku.

Lai iegūtu sīkaku informāciju, zvani meistaram Mārim – 28335565!



virtuvesiekarturemonts.lv

SIA Rodain • Dārzaugļu iela 1-213, Rīga

RESTORĀNS



Ed. Veidenbauma iela 8, Liepāja
Tāl. 29 239 111 • www.tikuntaa.lv



Viesu nams pie jūras

Pirts • Atpūta pie dabas • Semināru telpas • Svinību telpu noma

Baudot latvisko pirts rituālu, līgavas pirts rituālu, pirtīžas pašiem mazākajiem, krustabas, ritmisko ierīvēšanu, aromterapiju, Tibetas planetāro skanošo trauku terapiju vai vienkārši izmantojot mūsu nakšņošanas iespējas un baudot mūsu mierpilno, balto smilšu pludmali, vērojot skaistākos saulrietus, elpojot svaigo priežu meža gaisu, aizmirsti ikdienas rūpes, raizes un neskaitāmās domas.



4 km no Liepājas • Tāl. 25 458 444 • skilas@inbox.lv • www.skilas.lv

Agroķīmija, mēslošanas līdzekļi

1 Baltic Agro, SIA

Bauskas 58a-13, Rīga, t. 67228851
Reģ. nr.: 40003229974
Apgrozījums: 284 212 840

2 Scandagra Latvia, SIA

Vienības gatve 109, Rīga, t. 25443839
Reģ. nr.: 43603038415
Apgrozījums: 228 460 429

3 AGROCHEMA LATVIA, SIA

"Agrocentrs", Iecavas p., Bauskas n., t. 63941223
Reģ. nr.: 43603027407
Apgrozījums: 109 114 137

4 LVAGROO, SIA

Uriekstes 2a, Rīga, t. 20413205
Reģ. nr.: 42103074133
Apgrozījums: 63 638 753

5 HORTIMED, SIA

Tērbatas 74a, Rīga, t. 27032703
Reģ. nr.: 40203047078
Apgrozījums: 8 801 627

Akmens apstrāde

1 VABEN, SIA

Cesvaines 24, Rīga, t. 67248319
Reģ. nr.: 40103046076
Apgrozījums: 919 057

2 PILSAKMENS, SIA

Zemeņu 13, Salaspils, Salaspils n., t. 26363671
Reģ. nr.: 40103373486
Apgrozījums: 834 922

3 Erlanda Design, SIA

Dārziņi, Nolikta 11, Stopiņu p., Ropažu n., t. 67880433
Reģ. nr.: 40003396995
Apgrozījums: 149 978 424

4 Erlanda Stone, SIA

Vestienes 2F, Rīga
Reģ. nr.: 50103761251
Apgrozījums: 495 333

5 DABĪGĀIS AKMENS, SIA

Daugmāle, Daugmales p., Ķekavas n., t. 28874522
Reģ. nr.: 40103965747
Apgrozījums: 484 231

Alkoholiskie dzērieni: ražošana

1 Amber Latvijas balzams, AS

A.Čaka 160, Rīga, t. 67081213
Reģ. nr.: 40003031873
Apgrozījums: 108 128 898

2 BERLAT GRUPA, SIA

"Jaunkūlas", Ādaži, Ādažu n., t. 67904858
Reģ. nr.: 40003680249
Apgrozījums: 22 169 288

3 Abavas dārzeņi, SIA

"Kalējkrāmi", Slampes p., Tukuma n., t. 29553558
Reģ. nr.: 40103382474
Apgrozījums: 1 710 262

4 TĀLAVA, SIA

Krasta 8a, Gulbene, Gulbenes n., t. 28325269
Reģ. nr.: 44103088714
Apgrozījums: 328 643

5 TC RADOŠĀ DARBŅĪCA, SIA

Ezermaļas 13 k.4-43, Rīga, t. 29457968
Reģ. nr.: 40103910880
Apgrozījums: 186 874

Alkoholiskie dzērieni: tirdzniecība

1 MV GROUP Distribution LV, SIA

Medus 7, Rīga, t. 67930211
Reģ. nr.: 40003787568
Apgrozījums: 80 459 361

2 Aldar Latvia, SIA

Raiņa 3, Valka, Valkas n., t. 24428511
Reģ. nr.: 40203010130
Apgrozījums: 43 396 716

3 DGR solutions, SIA

Maskavas 322d, Rīga, t. 28459093
Reģ. nr.: 40103292556
Apgrozījums: 41 800 299

4 DUTY FREE TRADING LATVIJA, SIA

Katlakalna 1, Rīga, t. 67139867
Reģ. nr.: 50203117911
Apgrozījums: 27 587 887

5 Riga Spirits & Wine Outlet, SIA

Andrejostas 5 k.5, Rīga, t. 27867807
Reģ. nr.: 40103217488
Apgrozījums: 20 323 975

Alkoholiskie dzērieni: vairumtirdzniecība

1 Pernod Ricard Eastern Europe Operations, SIA

Dzelzavas 117, Rīga, t. 67815277
Reģ. nr.: 40103784604
Apgrozījums: 167 489 963

2 AMBER DISTRIBUTION LATVIA, SIA

Dreiliņi, Nolikta 11, Stopiņu p., Ropažu n., t. 67880433
Reģ. nr.: 40003396995
Apgrozījums: 149 978 424

3 LIVIKO, SIA

Dunties 23a-501, Rīga, t. 67226160
Reģ. nr.: 50103154841
Apgrozījums: 44 710 106

4 BERLAT TRADING, SIA

Cesvaines 11a, Rīga, t. 67775601
Reģ. nr.: 50103957741
Apgrozījums: 31 408 928

5 East Spirits, SIA

Dzelzavas 127, Rīga, t. 67797546
Reģ. nr.: 40103234986
Apgrozījums: 29 911 109

Alus ražošana

1 Cēsu alus, AS

Aldaru laukums 1, Cēsis, Cēsu n., t. 64122423
Reģ. nr.: 40003030721
Apgrozījums: 91 234 131

2 Aldaris, AS

Tvaika 44, Rīga, t. 67023200
Reģ. nr.: 40003073627
Apgrozījums: 26 626 857

3 TĒRVETES AL, AS

Kropnauce, "Alus darītava", Tērvetes p., Dobeles n., t. 63768517
Reģ. nr.: 48503018367
Apgrozījums: 15 512 779

4 BAUSKAS ALUS, SIA

Imantas 6, Bauska, Bauskas n., t. 63960013
Reģ. nr.: 50003428811
Apgrozījums: 7 299 667

5 VALMIERMUIŽAS ALUS, SIA

Valmiermuiža, Dzirnau 2, Valmieras p., Valmieras n., t. 64216601
Reģ. nr.: 40003752458
Apgrozījums: 7 016 988

Alus tirdzniecība

1 VRV 2018, SIA

18.novembra 319c, Daugavpils, t. 65433428
Reģ. nr.: 41503082334
Apgrozījums: 837 135

2 Mītavas alus, SIA

Strēlnieku 1-3, Rīga, t. 67334495
Reģ. nr.: 40003993778
Apgrozījums: 499 524

3 G Alliance, SIA

Triekāts 10, Rīga
Reģ. nr.: 40103296543
Apgrozījums: 470 366

4 RENZA, SIA

Nometņu 4, Jūrmala, t. 22300590
Reģ. nr.: 50103193181
Apgrozījums: 385 145

5 TONDO, SIA*

Jelgavas 61A, Rīga
Reģ. nr.: 40003398657
Apgrozījums: 283 887

Alus vairumtirdzniecība

1 Stanbey international distribution, SIA

Mūkusalas 41, Rīga, t. 67332930
Reģ. nr.: 40003354050
Apgrozījums: 4 688 144

2 ŠADOLS, SIA

Skandu 14, Rīga, t. 67414883
Reģ. nr.: 40002043061
Apgrozījums: 773 381

3 GROVERS, SIA

Murmastienes 5, Rīga, t. 67512166
Reģ. nr.: 40003379815
Apgrozījums: 793 904

4 GASEDS, SIA

Jātnieku 81-1a, Daugavpils, t. 65444455
Reģ. nr.: 41503025011
Apgrozījums: 291 607

5 AKTĪVS SIA, Sabiedrība

Rauna, Parka 4, Raunas p., Smiltenes n., t. 64177106
Reģ. nr.: 49503002505
Apgrozījums: 203 404

Antenas un to uzstādīšana

1 YT Group, SIA

Lizuma 1, Rīga, t. 67801301
Reģ. nr.: 40103428591
Apgrozījums: 1 093 401

2 UNISAT, SIA

Kalna 2, Rīga, t. 67144248
Reģ. nr.: 40003542424
Apgrozījums: 433 712

3 STARTS, SIA

Nameja 30, Jēkabpils, Jēkabpils n., t. 27752530
Reģ. nr.: 45402006738
Apgrozījums: 276 713

4 IB Nami, SIA

Lielvārdes 13, Rīga, t. 67542263
Reģ. nr.: 40003332250
Apgrozījums: 258 433

5 NIKA-BALT, SIA

Puškina 1, Rīga, t. 67212583
Reģ. nr.: 40103104410
Apgrozījums: 171 271

Antikvāri priekšmeti

1 Antigon, SIA

Brīvības 52, Rīga, t. 25663066
Reģ. nr.: 40103941382
Apgrozījums: 1 314 005

2 Izsoļu nams, SIA

Zigfrīda Annas Meierovica bulvāris 6-1, Rīga, t. 29185957
Reģ. nr.: 40103194965
Apgrozījums: 1 206 729

3 Rīga Numis, SIA

Teātra 4, Rīga, t. 26783199
Reģ. nr.: 40103274014
Apgrozījums: 923 301

4 Baltantik, SIA

Ausekļa 6a, Rīga, t. 29185957
Reģ. nr.: 40003880560
Apgrozījums: 304 697

5 DOMA ANTIKVIARIĀTS, SIA

Smilšu 8, Rīga, t. 29166504
Reģ. nr.: 40003623316
Apgrozījums: 260 378

Apavi: labošana

1 SANO FIRMA, SIA
Rīgas 45, Valmiera, Valmieras n., t. 64281080
Reģ. nr.: 44102001060
Apgrozījums: 419 156

2 KRISTĀLA KURPĪTE, SIA
Atbrīvošanas aleja 130, Rēzekne, t. 64623744
Reģ. nr.: 52402006111
Apgrozījums: 160 387

Apavi: ražošana

1 REDEBER, SIA
Kengaraga 1, Rīga, t. 67256080
Reģ. nr.: 40003004428
Apgrozījums: 1 010 185

2 SVĪTAS, SIA
Sporta 24, Subate, Augšdaugavas n., t. 29403034
Reģ. nr.: 40103115537
Apgrozījums: 286 573

3 NAISEN RKF, SIA
Dainas 10-414, Rīga, t. 22063185
Reģ. nr.: 40103472458
Apgrozījums: 241 476

Apavi: tirdzniecība

1 ECCO Baltic, SIA
Jaunmoku 34, Rīga, t. 67285060
Reģ. nr.: 40103212550
Apgrozījums: 22 345 555

2 NITTIS, SIA
Zemitāna 9, Rīga, t. 67388169
Reģ. nr.: 40003546784
Apgrozījums: 10 673 457

3 EIROPAS APAVI, SIA
Zāļu 6, Rīga, t. 26111615
Reģ. nr.: 40003548037
Apgrozījums: 6 189 541

4 ARMITANA, SIA
Tērbatas 39-2, Rīga, t. 67296969
Reģ. nr.: 40003685956
Apgrozījums: 5 908 096

5 Danbalt Footwear, SIA
Bauskas 58-1, Rīga, t. 66164196
Reģ. nr.: 40103247340
Apgrozījums: 3 868 514

Apavi: vairumtirdzniecība

1 ARTIMA, SIA
Artilērijas 24-15, Rīga, t. 67314031
Reģ. nr.: 40003717772
Apgrozījums: 9 345 783

2 SV & Ko, SIA
Zāļu 6, Rīga, t. 67791571
Reģ. nr.: 40103202923
Apgrozījums: 221 889

Apbedīšanas pakalpojumi

1 Rīgas kremācijas centrs-krematorija, SIA
Varoņu 3a, Rīga, t. 67367062
Reģ. nr.: 40003809140
Apgrozījums: 1 517 430

2 VARANDEI, SIA
Aptiekas 13, Rīga, t. 20018333
Reģ. nr.: 40003991669
Apgrozījums: 1 338 596

3 ATVADAS, SIA
Tēraudlietuves 3, Rīga, t. 8388
Reģ. nr.: 50103114641
Apgrozījums: 928 003

4 KARĀLS PLUS, SIA
Šarlotes 1, Rīga, t. 80007044
Reģ. nr.: 40003319017
Apgrozījums: 843 947

5 InterGranit, SIA
Valkas 2e, Daugavpils, t. 29264126
Reģ. nr.: 41503040114
Apgrozījums: 827 584

Apbedīšanas piederumi

1 DANA, SIA
K.Barona 10, Rēzekne, t. 64621001
Reģ. nr.: 42402002902
Apgrozījums: 779 106

2 DIMLEX, SIA
Ieriķu 7c, Rīga, t. 20084444
Reģ. nr.: 40103188371
Apgrozījums: 192 351

3 KREATĪVS, SIA
"Rigoldi", Jaunsvirlaukas p., Jelgavas n.,
t. 29140295
Reģ. nr.: 43603014703
Apgrozījums: 153 047

Apdares darbi

1 PRIMEKSS, SIA
Gustava Zemgala gatve 76, Rīga, t. 67801120
Reģ. nr.: 40003328876
Apgrozījums: 49 001 932

2 Eco grīdas, SIA
Katrīnas dambis 16a-16, Rīga, t. 29982517
Reģ. nr.: 40103739776
Apgrozījums: 3 480 411

3 OPTIMEA, SIA
Tērbatas 6/8-8, Rīga, t. 25718457
Reģ. nr.: 40003332123
Apgrozījums: 2 220 301

4 Salons Objektis, SIA
Piņķi, Jūrmalas 13b, Babītes p., Mārupes n.,
t. 67860087
Reģ. nr.: 40003853242
Apgrozījums: 2 042 788

5 RF Būvnieks, SIA
Zeltrītu 24-7, Mārupe, Mārupes n., t. 26546355
Reģ. nr.: 40003925305
Apgrozījums: 1 774 428

Apdares materiāli: grīdas segumi

1 Anitra, SIA
Katlakalna 6d, Rīga, t. 67218744
Reģ. nr.: 50003045201
Apgrozījums: 5 254 569

2 Riga Parket, SIA
Augļu 2-23, Rīga, t. 67626172
Reģ. nr.: 40003685119
Apgrozījums: 2 494 577

3 EK Proventus, SIA*
Dzelmjū 5, Baldone, Ķekavas n.
Reģ. nr.: 40203177270
Apgrozījums: 1 465 067

4 Grīdu Maģija, SIA
Dzelzavas 75, Rīga, t. 26173886
Reģ. nr.: 40203052276
Apgrozījums: 913 722

5 AMBE, SIA
Jūrmalas gatve 37a, Rīga, t. 67461197
Reģ. nr.: 40003789107
Apgrozījums: 854 874

Apdares materiāli: ražošana

1 TEGO, SIA
"Tego", Daugmales p., Ķekavas n., t. 29245458
Reģ. nr.: 40003545204
Apgrozījums: 3 844 363

2 SIPpanel, SIA
Roja, Talsu 18-35, Rojas p., Talsu n., t. 24115577
Reģ. nr.: 41203070798
Apgrozījums: 1 524 069

3 Livettes, SIA
Ūdens 16 k.1, Rīga, t. 26695811
Reģ. nr.: 40103850651
Apgrozījums: 937 593

4 ViRa Pro, SIA
A.Saharova 5-117, Rīga, t. 26811111
Reģ. nr.: 40003703043
Apgrozījums: 637 891

5 IM Plus, SIA
Madliena, "Kadiķi"-35, Madlienas p., Ogres n.,
t. 29134139
Reģ. nr.: 40103581343
Apgrozījums: 339 240

Apdares materiāli: tirdzniecība

1 Kerama Baltics, SIA
Ūnijas 12a-13, Rīga, t. 67795260
Reģ. nr.: 40103469797
Apgrozījums: 16 211 335

2 Krassky, SIA
Duntes 11, Rīga, t. 67781400
Reģ. nr.: 40003774722
Apgrozījums: 7 354 718

3 VELVE MATERIĀLU SISTĒMAS, SIA
"Kalniņi", Mārupes p., Mārupes n., t. 67460990
Reģ. nr.: 40003351482
Apgrozījums: 5 638 337

4 H & L STUDIJA, SIA
Katlakalna 6d, Rīga, t. 67364020
Reģ. nr.: 42103025231
Apgrozījums: 5 035 636

5 GRACE BALTIC, SIA
Kalnciema 32a, Rīga
Reģ. nr.: 40203005055
Apgrozījums: 4 824 038

Apdares materiāli: vairumtirdzniecība

1 LIC GOTUS, SIA
Ulbrokas 42g, Rīga, t. 67556949
Reģ. nr.: 40003305341
Apgrozījums: 12 152 404

2 Wolf Group Latvia, SIA
Katlakalna 1b, Rīga, t. 67702052
Reģ. nr.: 40003711498
Apgrozījums: 6 068 494

3 ArtTek Baltia, SIA
Krusta 44, Rīga, t. 27878282
Reģ. nr.: 50103362111
Apgrozījums: 4 722 415

4 Tormanis un Partneri, SIA
Višķu 4b, Rīga, t. 67803216
Reģ. nr.: 40003687868
Apgrozījums: 1 750 004

5 ASIO, SIA
Kandavas 14b, Rīga, t. 67454032
Reģ. nr.: 40003364059
Apgrozījums: 1 313 337

Apdrošinātāji

1 Latvijas Transportlīdzekļu apdrošinātāju birojs, Biedrība
Lomonosova 9, Rīga, t. 67114300
Reģ. nr.: 40008084453
Apgrozījums: 8 298 427

2 Marine Underwriting Services, SIA
Baznīcas 4a-4.st., Rīga, t. 67830870
Reģ. nr.: 40103608205
Apgrozījums: 3 752 261

3 Marine Insurance Services, SIA
Baznīcas 4a-2.st., Rīga, t. 67830730
Reģ. nr.: 40003693065
Apgrozījums: 3 577 467

4 EURORISK, SIA
Ganiņu dambis 7a, Rīga, t. 22001020
Reģ. nr.: 40003847886
Apgrozījums: 3 218 368

5 UlysseRe, SIA
Cēsu 31 k.2, Rīga, t. 67313433
Reģ. nr.: 40003259860
Apgrozījums: 2 821 707

Apgaismes tehnikas ražošana

1 VIZULO, SIA

Ganību dambis 7a, Rīga, t. 67383024
Reģ. nr.: 40103590897
Apgrozījums: 10 853 349

2 PEDROBEAT LIGHTING COMPANY, SIA*

"Eziši", Mārupes p., Mārupes n.
Reģ. nr.: 50203235871
Apgrozījums: 3 701 259

3 MMG Group Ltd, SIA

Mārkalnes 10, Rīga, t. 29164393
Reģ. nr.: 40203180798
Apgrozījums: 2 182 280

4 ShineLEDmt, SIA

Turaidas 2c, Rīga, t. 27450174
Reģ. nr.: 40103515969
Apgrozījums: 1 649 400

5 PALAMI, SIA

Meža 2, Salaspils, Salaspils n., t. 26151163
Reģ. nr.: 40103286390
Apgrozījums: 1 007 288

Apgaismes tehnikas tirdzniecība

1 KEK TĒMA, SIA

Krustpils 129b, Rīga, t. 67241244
Reģ. nr.: 40003267340
Apgrozījums: 6 289 478

2 Mirastyle, SIA

Brīvības 99, Rīga, t. 66047077
Reģ. nr.: 40103191460
Apgrozījums: 3 089 881

3 ELTORS, SIA

Bieķensalas 22, Rīga, t. 67610600
Reģ. nr.: 40103198276
Apgrozījums: 1 520 099

4 ProLighting Latvia, SIA

Vietalvas 1, Rīga, t. 26314666
Reģ. nr.: 40103799101
Apgrozījums: 1 233 104

5 Lumenu Centrs, SIA

Jaunmoku 26, Rīga, t. 27773382
Reģ. nr.: 40203118845
Apgrozījums: 1 130 199

Apgaismes tehnikas vairumtirdzniecība

1 ATTA-1, SIA

Jūrkalnes 1, Rīga, t. 26042070
Reģ. nr.: 40003369889
Apgrozījums: 16 770 985

2 VIZULO Solutions, SIA

Ganību dambis 7a, Rīga, t. 67383024
Reģ. nr.: 40103841199
Apgrozījums: 11 082 843

3 EverEco, SIA

Cesvaines 15a, Rīga, t. 20022881
Reģ. nr.: 40103688747
Apgrozījums: 5 325 005

4 GAISMAS STILS, SIA

Ausekļa 1, Rīga, t. 67276760
Reģ. nr.: 40003499314
Apgrozījums: 1 211 128

5 SPECTRUM, AS

Balvu 5, Rīga, t. 67416841
Reģ. nr.: 40003434869
Apgrozījums: 1 127 864

Apģērbi: izgatavošana, šūšana

1 EVA, Rīgas zinātniskā ražošanas firma, SIA

Ģertrūdes 41-5, Rīga, t. 67310469
Reģ. nr.: 40003051155
Apgrozījums: 1 823 193

2 KULDĪGAS TEKSTILS, SIA

Dzirnavu 18, Kuldīga, Kuldīgas n., t. 63322817
Reģ. nr.: 40003067476
Apgrozījums: 1 773 791

3 MATOTEX, SIA

Dārza 31, Sigulda, Siguldas n., t. 29423272
Reģ. nr.: 40103774095
Apgrozījums: 1 418 640

4 Lattex D, SIA

Stacijas 63, Daugavpils, t. 22015388
Reģ. nr.: 41503050095
Apgrozījums: 1 340 794

5 Aprola, SIA

Zaļā 28, Jēkabpils, Jēkabpils n., t. 20264626
Reģ. nr.: 45403028681
Apgrozījums: 1 333 048

Apģērbi: rūpnieciskā ražošana, šūšana

1 66 NORTH BALTIC, SIA

Lielā 77, Saldus, Saldus n., t. 63881247
Reģ. nr.: 40003441381
Apgrozījums: 11 313 653

2 GEFA LATVIJA, SIA

Jaunā 27, Jēkabpils, Jēkabpils n., t. 65232462
Reģ. nr.: 40003169622
Apgrozījums: 10 571 423

3 Spectre Latvia, SIA

Kalnciems, Robežu 1, Kalnciems, Jelgavas n.,
t. 63069103
Reģ. nr.: 40003523755
Apgrozījums: 8 962 151

4 NYBO DOBELE, SIA

Brīvības 58a, Dobeles, Dobeles n., t. 63707028
Reģ. nr.: 48503006211
Apgrozījums: 4 711 873

5 NEMO, SIA

Sporta 8, Krāslava, Krāslavas n., t. 27013195
Reģ. nr.: 41503009657
Apgrozījums: 3 119 182

Apģērbi: tirdzniecība

1 LPP Latvia ltd, SIA

Mednieku 4a, Rīga, t. 67564429
Reģ. nr.: 40003604688
Apgrozījums: 53 653 929

2 Pepco Latvia, SIA

Strēlnieku 9-7, Rīga
Reģ. nr.: 40203062113
Apgrozījums: 50 461 505

3 H & M Hennes & Mauritz, SIA

Brīvības gatve 372, TC "Alfa", Rīga, t. 66188820
Reģ. nr.: 40103523133
Apgrozījums: 28 890 718

4 New Yorker Latvija, SIA

Ieriķu 3, TC "Domina", Rīga, t. 67631267
Reģ. nr.: 40003813061
Apgrozījums: 21 932 859

5 APRANGA, SIA

Elizabetes 51, Rīga, t. 67240020
Reģ. nr.: 40003610082
Apgrozījums: 21 056 365

Apģērbi: vairumtirdzniecība

1 ERVITEX, SIA

Braslas 29-2.st., Rīga, t. 67543384
Reģ. nr.: 40002074377
Apgrozījums: 2 417 451

2 EURECO, SIA

Vienības gatve 109, Rīga
Reģ. nr.: 40103343528
Apgrozījums: 1 588 475

3 BALTIC TEXTILES, SIA

Ventspils 43, Rīga, t. 67805732
Reģ. nr.: 40003183626
Apgrozījums: 1 570 511

4 VS Baltic, SIA

Braslas 20, Rīga, t. 27728888
Reģ. nr.: 40103812804
Apgrozījums: 1 130 887

5 NORDIC TEKSTILS, SIA

Klijānu 8, Rīga, t. 67273449
Reģ. nr.: 40003332104
Apgrozījums: 1 033 396

Apģērbu tirdzniecība: lietoti apģērbi

1 UBL, SIA

Bukultu 7 k.12, Rīga, t. 26346805
Reģ. nr.: 40103344222
Apgrozījums: 16 129 925

2 ILP market, SIA

Pilsoņu 1 k.5, Rīga, t. 29797345
Reģ. nr.: 40103745132
Apgrozījums: 8 705 278

3 Humana Latvia, SIA

Brīvības gatve 214m-2, Rīga, t. 27735111
Reģ. nr.: 40003789145
Apgrozījums: 8 308 472

4 R.D.A., SIA

Mālpils 6, Sigulda, Siguldas n., t. 26138257
Reģ. nr.: 40003716476
Apgrozījums: 7 986 725

5 HMP Group, SIA

Krūzes 23, Rīga, t. 29575712
Reģ. nr.: 40003883020
Apgrozījums: 5 784 061

Apmācība: autovadītāju, autoskolas

1 Autoskola EINŠTEINS, SIA

Kalpaka bulvāris 10-1, 2.st., Rīga, t. 20602050
Reģ. nr.: 40103961707
Apgrozījums: 1 574 998

2 Presto Autoskola, SIA

Ģertrūdes 19/21-4, Rīga, t. 27748988
Reģ. nr.: 40203029833
Apgrozījums: 1 439 428

3 AUTOSKOLA CREDO AUTOPRIEKŠ, SIA

Aspazijas bulvāris 32-314, Rīga, t. 67220800
Reģ. nr.: 40103803892
Apgrozījums: 844 375

4 DROŠAS BRAUKŠANAS SKOLA, SIA

Kalnciema 37, Rīga, t. 67450430
Reģ. nr.: 40003732540
Apgrozījums: 730 914

5 MBR, SIA

Merķeļa 8, Rīga, t. 25911009
Reģ. nr.: 40003226554
Apgrozījums: 440 610

Apmācība: baleta un deju

1 Dance, SIA

Lāčplēša 106 k.1, Rīga, t. 29410450
Reģ. nr.: 40003844517
Apgrozījums: 309 645

2 VEIZĀNA DEJU SKOLA, SIA

Ūnijas 8 k.5, Rīga, t. 26367748
Reģ. nr.: 40103985955
Apgrozījums: 196 285

Apmācība: datorzinību

1 BALTIJAS DATORU AKADĒMIJA, SIA

Dzirnavu 140, Rīga, t. 67505090
Reģ. nr.: 50003138501
Apgrozījums: 1 342 991

2 Pirmā programmēšanas skola, SIA

Dagdas 4-2, Rīga, t. 22169090
Reģ. nr.: 40203091273
Apgrozījums: 146 158

Apmācība: dažādi

1 Lietvārds, SIA

Baznīcas 20/22, Rīga, t. 67801788
Reģ. nr.: 47403001219
Apgrozījums: 4 956 554

2 BUTS, SIA
Lāčplēša 125-2.st., Rīga, t. 67221736
Reģ. nr.: 40103003630
Apgrozījums: 4 676 895

3 Novikontas Jūras koledža, SIA
Duntes 17a, Rīga, t. 67399999
Reģ. nr.: 40003746413
Apgrozījums: 4 026 241

4 Novikontas Connect, SIA
Duntes 17a, Rīga, t. 67399999
Reģ. nr.: 40103313025
Apgrozījums: 3 047 926

5 Air Baltic Training, SIA
Lidosta "Rīga", Pilotu 6, Mārupes p., Mārupes n., t. 67668512
Reģ. nr.: 40103272422
Apgrozījums: 2 528 668

Apmācība: valodu

1 EnglishOK, SIA
S.Eizenšteina 59, Rīga, t. 26036832
Reģ. nr.: 40103821154
Apgrozījums: 1 007 491

2 SATVA, SIA
A.Kalniņa 1a-24, Rīga, t. 67226641
Reģ. nr.: 50103110141
Apgrozījums: 761 577

3 MERIDIAN GROUP, SIA
Kuldīgas 17-2.st., Ventspils, t. 63626207
Reģ. nr.: 41203005497
Apgrozījums: 449 348

4 Dialogs AB, SIA
Murjāņu 1a, Rīga, t. 67432343
Reģ. nr.: 40003372060
Apgrozījums: 431 673

5 Baltic Center for Educational and Academic Development, SIA
Kaļķu 8, Rīga, t. 67382929
Reģ. nr.: 41203058916
Apgrozījums: 398 220

Apsardze: aizsargierīces, sistēmas, videonovērošana

1 G4S Latvia, AS
Stigu 10, Rīga, t. 67516975
Reģ. nr.: 40103058465
Apgrozījums: 17 911 511

2 BK Latvia, SIA
Katlakalna 6d, Rīga, t. 26401202
Reģ. nr.: 40103233783
Apgrozījums: 11 557 244

3 Evidence Network, SIA
Maskavas 227, Rīga, t. 67812688
Reģ. nr.: 40103163503
Apgrozījums: 7 524 598

4 DK UNITY, SIA
Brīvības gatve 293a-1, Rīga, t. 24246622
Reģ. nr.: 40203182303
Apgrozījums: 6 035 429

5 Fima, SIA
Dzelzavas 120g, Rīga, t. 67722277
Reģ. nr.: 40003880486
Apgrozījums: 5 881 475

Apsardze: dienesti

1 GRIFS AG, SIA
Ulbrokas 42g-3.st., Rīga, t. 67813710
Reģ. nr.: 40003585832
Apgrozījums: 9 167 130

2 LDZ apsardze, SIA
Zasas 5, Rīga, t. 67237321
Reģ. nr.: 40003620112
Apgrozījums: 7 595 022

3 EUROCASH1, SIA
Citadeles 8, Rīga, t. 60016001
Reģ. nr.: 40103335253
Apgrozījums: 4 696 775

4 Brink's Latvia, AS
Stigu 10, Rīga, t. 67516975
Reģ. nr.: 40003548982
Apgrozījums: 4 052 863

5 Secure Solutions Latvia, SIA
Dzelzavas 117, Rīga, t. 67277288
Reģ. nr.: 40103688323
Apgrozījums: 3 480 216

Arhitektūra, projektēšana

1 UPB, AS
Dzintaru 17, Liepāja, t. 63427009
Reģ. nr.: 42103000187
Apgrozījums: 204 279 728

2 Siltumelektroprojekts, AS
K.Barona 98, Rīga, t. 67273414
Reģ. nr.: 40003299454
Apgrozījums: 10 306 516

3 Firma L4, SIA
Jelgavas 90, Rīga, t. 67500180
Reģ. nr.: 40003236001
Apgrozījums: 5 359 892

4 MBD Latvia, SIA
Rīga
Reģ. nr.: 40003901010
Apgrozījums: 4 268 193

5 REM PRO, SIA
18.novembra 37a, Daugavpils, t. 29624800
Reģ. nr.: 41503041904
Apgrozījums: 3 766 722

Atkritumu izvešana, konteineru noma

1 Eco Baltia vide, SIA
Rumbula, Getliņu 5, Stopiņu p., Ropažu n., t. 67760020
Reģ. nr.: 40003309841
Apgrozījums: 49 316 169

2 Clean R, SIA
Vietalvas 5, Rīga, t. 67111001
Reģ. nr.: 40003682818
Apgrozījums: 48 678 749

3 ZAAO, SIA
Rīgas 32, Valmiera, Valmieras n., t. 26515556
Reģ. nr.: 44103015509
Apgrozījums: 11 071 876

4 Lautus, SIA
"Gurnicas", Ķekavas p., Ķekavas n., t. 80000288
Reģ. nr.: 40003554635
Apgrozījums: 6 580 104

Atkritumu pārstrāde

1 Depozīta Iepakojuma Operators, SIA*
Graniņa 27, Acone, Salaspils p., Salaspils n.
Reģ. nr.: 44103146177
Apgrozījums: 18 474 493

2 Zaļā josta, SIA
Mūkusalas 42a-3.st., Rīga, t. 67607880
Reģ. nr.: 40003600046
Apgrozījums: 12 024 626

3 G2.LV, SIA
Ulbroka, "Ievas", Stopiņu p., Ropažu n., t. 26540114
Reģ. nr.: 40003237295
Apgrozījums: 11 011 270

4 LATVIJAS ZAĻAIS PUNKTS, SIA
Maskavas 240, Rīga, t. 67039810
Reģ. nr.: 40003475890
Apgrozījums: 10 442 062

5 Vides resursu centrs, SIA*
Vietalvas 5, Rīga
Reģ. nr.: 40203040830
Apgrozījums: 8 422 767

Atkritumu uzglabāšana, sadzīves tehnikas savākšana

1 Getliņi EKO, SIA
Rumbula, Kaudzīšu 57, Stopiņu p., Ropažu n., t. 67317800
Reģ. nr.: 40003367816
Apgrozījums: 50 833 181

2 BAO, AS
Celtnieku 3a, Olaine, Olaines n., t. 67612259
Reģ. nr.: 40003320069
Apgrozījums: 10 064 316

3 INEKO, SIA
Daugavgrīvas 51, Rīga, t. 29851993
Reģ. nr.: 40103475793
Apgrozījums: 8 825 527

4 LAUTUS VIDE, PS*
"Gurnicas", Ķekavas p., Ķekavas n.
Reģ. nr.: 44103141663
Apgrozījums: 7 469 440

5 JKP, Pilnsabiedrība*
Dobeles šoseja 34, Jelgava
Reģ. nr.: 40203276789
Apgrozījums: 3 666 987

Atpūtas bāzes, viesu nami, kempingi

1 Absolute Co, SIA*
Andrejostas 29, Rīga
Reģ. nr.: 40103656008
Apgrozījums: 12 293 100

2 RUŠONAS MUIŽA, SIA
Rušona, "Rušonas muiža", Rušonas p., Preiļu n., t. 22512266
Reģ. nr.: 41503039469
Apgrozījums: 2 544 621

3 ZALTES, SIA
Endzele, "Spridītis", Jeru p., Valmieras n., t. 64230979
Reģ. nr.: 44102002329
Apgrozījums: 1 608 187

4 Blumenfeld, SIA
Vecvagari, Slampes p., Tukuma n., t. 28606677
Reģ. nr.: 40003939841
Apgrozījums: 938 427

5 GARKALNI VV, SIA
"Garkalnu Oļis", Birzgales p., Ogres n., t. 65152664
Reģ. nr.: 40003579836
Apgrozījums: 876 078

Atpūtas centri (bez naktsmājām)

1 Tarzāns, SIA
Stacijas 26a, Sigulda, Siguldas n., t. 29252576
Reģ. nr.: 40103911551
Apgrozījums: 690 117

2 TC Rīga, SIA
Lielirbes 27, Rīga, t. 67804601
Reģ. nr.: 40103555533
Apgrozījums: 593 611

3 CSS-Alpine, SIA
Peldu 1, Sigulda, Siguldas n., t. 27001187
Reģ. nr.: 40003740270
Apgrozījums: 566 552

4 FronalV, SIA
Tirgoņu 22-7n, Liepāja, t. 63429186
Reģ. nr.: 40103239470
Apgrozījums: 520 840

5 BOWLING.LV, SIA
Vaidavas 4, Rīga, t. 67840505
Reģ. nr.: 40003596060
Apgrozījums: 510 921

Atpūtas parki un dārzi

1 Rīgas Nacionālais zooloģiskais dārzs, SIA
Meža prospekts 1, Rīga, t. 67518409
Reģ. nr.: 40103032521
Apgrozījums: 4 732 704

2 Latvian amusement agency, SIA
"ABpark", Lēdmanes p., Ogres n., t. 27336600
Reģ. nr.: 50103925661
Apgrozījums: 2 292 189

3 Vertigo AB, SIA
Katoļu 15-60, Rīga, t. 29264654
Reģ. nr.: 40103413613
Apgrozījums: 663 337

4 Jautra, SIA
Āzenes 5, TC "Olimpia", Rīga, t. 29666751
Reģ. nr.: 40203264116
Apgrozījums: 456 197

5 BĒRZIŅI, Bauskas rajona Iecavas pagasta ZS
Zorģi, "Bērziņi", Iecavas p., Bauskas n., t. 26320336
Reģ. nr.: 43601015314
Apgrozījums: 338 387

Atslēgas, slēdzenes

1 SB UN PARTNERI, SIA
Piedrujas 7A, Rīga, t. 29285299
Reģ. nr.: 40103146927
Apgrozījums: 4 188 590

2 EUROLOCKS, SIA
Ūnijas 11a, Rīga, t. 26385860
Reģ. nr.: 40003694978
Apgrozījums: 1 453 487

3 SOLO-F, SIA
Caunes 1a, Rīga, t. 67313650
Reģ. nr.: 40003161239
Apgrozījums: 1 337 349

4 PROF security, SIA
Puškina 1, Rīga, t. 20207080
Reģ. nr.: 40003676826
Apgrozījums: 815 344

5 RAED LOCK, SIA
A.Čaka 65, Rīga, t. 20203104
Reģ. nr.: 40103218712
Apgrozījums: 811 288

Audio un videotehnikas un piederumu ražošana

1 Sound Production, SIA*
Gaujas 30, Mārupe, Mārupes n.
Reģ. nr.: 50203109401
Apgrozījums: 456 971

2 Sonarex Labs, SIA
Lēdurgas 3 k.4, Rīga, t. 29549494
Reģ. nr.: 40103537788
Apgrozījums: 167 776

Audio un videotehnikas un piederumu tirdzniecība

1 Hannu-pro, SIA
Kuģu 11, Rīga, t. 67452206
Reģ. nr.: 50003329341
Apgrozījums: 6 619 279

2 TILTS INTEGRATION, SIA
Lāčplēša 36-8, Rīga, t. 67283128
Reģ. nr.: 40003534395
Apgrozījums: 5 002 570

3 Dižtehnika, SIA
Brīvības 40, Rīga, t. 67280979
Reģ. nr.: 40103239589
Apgrozījums: 3 612 604

4 BALTIC AUDIO DISTRIBUTION, SIA
Elizabetes 31, Rīga, t. 67339202
Reģ. nr.: 40103494845
Apgrozījums: 3 135 618

5 Keren OR, SIA
Rendas 1, Rīga, t. 29224428
Reģ. nr.: 40103423768
Apgrozījums: 2 329 771

Audio un videotehnikas un piederumu vairumtirdzniecība

1 ANDA L, SIA
Dzeņu 7 k.1, Rīga, t. 67360611
Reģ. nr.: 40103116142
Apgrozījums: 2 467 800

Audioierakstu tirdzniecība

1 SEMIKOLS, SIA
Jūrkalnes 1, Rīga, t. 26778841
Reģ. nr.: 40103920624
Apgrozījums: 744 929

2 BTP, SIA
Valņu 18, Rīga, t. 67225212
Reģ. nr.: 40003520179
Apgrozījums: 673 553

3 Analog sound, SIA
Šampētera 73-1, Rīga, t. 22021888
Reģ. nr.: 40203050326
Apgrozījums: 231 027

Audits

1 ERNST & YOUNG BALTIC, SIA
Muitas 1a, Rīga, t. 67043801
Reģ. nr.: 40003593454
Apgrozījums: 31 509 889

2 PricewaterhouseCoopers, SIA
K.Valdemāra 21-21, Rīga, t. 67094400
Reģ. nr.: 40003142793
Apgrozījums: 12 865 059

3 Deloitte Audits Latvia, SIA
Grēdu 4a, Rīga, t. 67074100
Reģ. nr.: 40003606960
Apgrozījums: 3 941 701

4 INVENTA GROUP, SIA
Stabu 30-30, Rīga, t. 67019019
Reģ. nr.: 40103231960
Apgrozījums: 1 881 539

Audumu un aizkaru tirdzniecība

1 MD design bau, SIA*
Kaivas 29 k-4 – 122, Rīga
Reģ. nr.: 40003305498
Apgrozījums: 1 008 618

2 Regina Trade, SIA
Staiķeles 1 k.2, Rīga, t. 29486016
Reģ. nr.: 40103969575
Apgrozījums: 989 671

3 ReStyle, SIA
Stabu 25, Rīga, t. 67299908
Reģ. nr.: 40003767720
Apgrozījums: 790 549

4 Baltic accountancy solutions, SIA
Rīgas 28, Valmiera, Valmieras n., t. 64281370
Reģ. nr.: 40103330025
Apgrozījums: 754 314

5 TICIANS, SIA
Stabu 47, Rīga, t. 67292126
Reģ. nr.: 40003643990
Apgrozījums: 593 876

Augkopība un tehniskās kultūras

1 Elagro Trade, SIA
Brankas, "Jaunbērzi", Cenu p., Jelgavas n.,
t. 63001712
Reģ. nr.: 40103274387
Apgrozījums: 210 012 234

2 Durbes grauds, Lauksaimniecības pakalpojumu kooperatīvā sabiedrība
Lieģi, Cēltnieku 2, Tadaiku p., Dienvidkurzemes n.,
t. 63498974
Reģ. nr.: 42103029905
Apgrozījums: 38 394 247

3 BASF, SIA
Lambertu 33b, Mārupe, Mārupes n., t. 67508250
Reģ. nr.: 40203045575
Apgrozījums: 34 413 546

4 AGROFIRMA TĒRVETE, AS
Kronauce, "Tišas", Tērvetes p., Dobeles n.,
t. 63768530
Reģ. nr.: 45103001086
Apgrozījums: 12 982 472

5 UZVARA-LAUKS, SIA
Uzvara, Uzvaras 2, Gailīšu p., Bauskas n.,
t. 63956245
Reģ. nr.: 43603008016
Apgrozījums: 11 220 927

Augļkopība

1 Kapačmuiža, SIA
"Rubuļi", Ābelu p., Jēkabpils n., t. 26600763
Reģ. nr.: 45403021753
Apgrozījums: 2 100 502

2 CEKO, SIA
Talsu 76, Tukums, Tukuma n., t. 25806595
Reģ. nr.: 49202000349
Apgrozījums: 1 110 994

3 VERY BERRY, SIA
"Kalna Purvs", Gaujienas p., Smiltenes n.,
t. 26348942
Reģ. nr.: 43203003808
Apgrozījums: 1 016 973

4 Bio Berries Latvia, Kooperatīvā sabiedrība
"Kalnībieši", Vilkenes p., Limbažu n., t. 20398230
Reģ. nr.: 42103088932
Apgrozījums: 786 339

5 Mārtiņi, Zvārdes pagasta ZS
"Mārtiņi", Zvārdes p., Saldus n., t. 29117579
Reģ. nr.: 48501017954
Apgrozījums: 696 433

Augļu un dārzeņu pārstrāde, pārtika

1 Orkla Foods Latvija, SIA
Spilve, Zvaigžņu 1, Babītes p., Mārupes n.,
t. 67063000
Reģ. nr.: 50003090101
Apgrozījums: 25 778 820

2 Puratos Latvia, SIA
Pūre, Daigones 22, Pūres p., Tukuma n.,
t. 63101200
Reģ. nr.: 40003204932
Apgrozījums: 22 476 991

3 DIMDIŅI, SIA
"Dimdiņi", Lizuma p., Gulbenes n., t. 64471317
Reģ. nr.: 44601001756
Apgrozījums: 8 465 411

4 Lat Eko Food, SIA
Muižas 18a, Ādaži, Ādažu n., t. 20237780
Reģ. nr.: 40103318662
Apgrozījums: 8 154 632

5 Keizarsils, SIA
"Jaunbajāri", Salaspils p., Salaspils n., t. 67800648
Reģ. nr.: 40003765664
Apgrozījums: 7 008 298

Augļu un dārzeņu tirdzniecība, pārtika

1 EXPRESS FRUIT, SIA
Kurzemes prospekts 128, Rīga, t. 20004556
Reģ. nr.: 40203026841
Apgrozījums: 2 295 059

2 Ezerkauliņi Agro, SIA
"Jaunbajāri", Salaspils p., Salaspils n., t. 67895806
Reģ. nr.: 40203231134
Apgrozījums: 720 877

3 Frudeks, SIA*
Brīvības gatve 342 – 13, Rīga
Reģ. nr.: 40203043790
Apgrozījums: 633 435

4 Mālpils ZemeNes, SIA
Sidgunda, Kronu 8, Mālpils p., Siguldas n.,
t. 29618017
Reģ. nr.: 40103391602
Apgrozījums: 618 178

5 MAZPĪPARI, Limbažu rajona Umurgas pagasta ZS
"Mazpīpāri", Umurgas p., Limbažu n., t. 29464578
Reģ. nr.: 46601000104
Apgrozījums: 608 608

Augļu un dārzeņu vairumtirdzniecība, pārtika

1 BANALAT, SIA

Kišežera 7, Rīga, t. 67517017
Reģ. nr.: 40003424042
Apgrozījums: 42 319 585

2 ELBI, SIA

Spilves 22, Rīga, t. 67784023
Reģ. nr.: 50103067741
Apgrozījums: 42 029 717

3 A Fruits, SIA

Lubānas 82d, Rīga, t. 67540098
Reģ. nr.: 40103671295
Apgrozījums: 26 978 963

4 DANEKS, SIA

Sniķeres 25 k.1, Rīga, t. 67473002
Reģ. nr.: 40003446800
Apgrozījums: 22 065 847

5 KERIO, SIA

Sniķeres 25 k.1, Rīga, t. 26100819
Reģ. nr.: 43603037941
Apgrozījums: 17 244 440

Auto kapsētas

1 BASIC, SIA

"Vecozoli", Salaspils p., Salaspils n., t. 29556519
Reģ. nr.: 40003244704
Apgrozījums: 296 483

2 Sliko, SIA

"Plātermuiža"-1, Madlienas p., Ogres n.,
t. 28690732
Reģ. nr.: 40103924611
Apgrozījums: 249 045

3 RIMARS, SIA

Vējstūri 11, Rīga, t. 29147920
Reģ. nr.: 40003484997
Apgrozījums: 229 975

Auto kondicionēšanas sistēmas, autorefrižeratori

1 Coldtrans Serviss, SIA

Malēju 2b, Rīga, t. 22004421
Reģ. nr.: 40103223376
Apgrozījums: 9 987 394

2 GVIDIS, SIA

Stabu 108, Rīga, t. 67271717
Reģ. nr.: 40002056526
Apgrozījums: 285 895

Auto ķīmija, auto krāsas

1 RAGS, SIA

Dzūkstes 1, Rīga, t. 67808780
Reģ. nr.: 40003133752
Apgrozījums: 11 479 110

2 Kamene, SIA

Ezera 22, Rīga, t. 26303889
Reģ. nr.: 40003003070
Apgrozījums: 6 592 888

3 TSC DUALS, SIA

"Baltegles", Ķekava, Ķekavas n., t. 24334334
Reģ. nr.: 40003528558
Apgrozījums: 3 029 687

4 DANS G, SIA

Zemitāna 9-3.st., Rīga, t. 67842291
Reģ. nr.: 40003307817
Apgrozījums: 2 159 294

5 SVYDIS LATVIJA, SIA

Mūkusalas 42b-9, Rīga, t. 67420077
Reģ. nr.: 40003623640
Apgrozījums: 1 873 642

Auto mazgāšana, salona tīrīšana

1 Wash and Drive, SIA

Krasta 97a, Rīga, t. 20203075
Reģ. nr.: 40103929197
Apgrozījums: 2 086 897

2 AUTO RINGS, SIA

Senču 2f, Rīga, t. 67370007
Reģ. nr.: 40003398642
Apgrozījums: 1 213 047

3 Puto franšīze, SIA

Dreiliņi, Cidoniju 6, Stopiņu p., Ropažu n.,
t. 25748748
Reģ. nr.: 50203030181
Apgrozījums: 905 048

4 Lielirbes Auto Mazgātuve, SIA

Nometņu 54-2, Rīga, t. 67244269
Reģ. nr.: 40103196078
Apgrozījums: 843 358

5 NOLA-L, SIA

J. Poruka 1, Cēsis, Cēsu n., t. 26550244
Reģ. nr.: 44102014652
Apgrozījums: 724 653

Auto noma: vieglie auto

1 TRANSPARENT, SIA

Malduguņu 2, Mārupe, Mārupes n., t. 67819500
Reģ. nr.: 40003722171
Apgrozījums: 22 168 787

2 Mobility Latvija, SIA

Torņa 4-103, Rīga, t. 67222637
Reģ. nr.: 40103267525
Apgrozījums: 15 409 364

3 Autolux Latvija, SIA

K.Valdemāra 21-11, Rīga, t. 25445518
Reģ. nr.: 40203175477
Apgrozījums: 8 421 015

4 SENANS, SIA*

Gaujas 26 k-1, Vangaži, Ropažu n.
Reģ. nr.: 40103166355
Apgrozījums: 8 414 317

5 IDEAL SERVICES, SIA

Lidosta Rīga, Mārupes p., Mārupes n., t. 67207353
Reģ. nr.: 40003447204
Apgrozījums: 6 546 015

Auto papildierīces un aksesuāri, navigācijas sistēmas

1 Infinitas, SIA

Jaunmoku 26, Rīga, t. 20015015
Reģ. nr.: 40103330966
Apgrozījums: 5 137 939

2 Fiber Optical Solution, SIA

Podraga 2a, Rīga, t. 67454103
Reģ. nr.: 50103461761
Apgrozījums: 4 875 947

3 IFT, SIA

Dzērviņu 3-6, Rīga, t. 27718433
Reģ. nr.: 40103394007
Apgrozījums: 4 728 435

4 Rīgas Monitoringa Centrs, SIA

Dārziema 60a, Rīga, t. 25631078
Reģ. nr.: 40103806314
Apgrozījums: 1 820 785

5 Intelligent Systems, SIA

Vestienas 32, Rīga, t. 67332324
Reģ. nr.: 40003757281
Apgrozījums: 1 737 095

Auto piekabes un treileri, kemperi

1 Schmitz Cargobull Latvija, SIA

Rumbula, Getliņu 7a, Stopiņu p., Ropažu n.,
t. 67795255
Reģ. nr.: 40103621805
Apgrozījums: 42 474 135

2 CT Parks, SIA

Straupes 3, Rīga, t. 29499270
Reģ. nr.: 40103907240
Apgrozījums: 14 063 072

3 KODA Manufacturing, SIA

"Enkuri", Saldus p., Saldus n., t. 26651658
Reģ. nr.: 48503022589
Apgrozījums: 2 572 329

4 EURO SKANDI AUTO, SIA

Sauleskalns, Kārļa 9, Bērzaunes p., Madonas n.,
t. 29252831
Reģ. nr.: 55403007111
Apgrozījums: 1 781 520

Auto pretaizdzišanas sistēmas, signalizācija

1 Mapon, AS

Krasta 44, Rīga, t. 67271803
Reģ. nr.: 40003800531
Apgrozījums: 10 908 270

2 GSM Apsardze, SIA

Zemitāna 9-A.ēka, Rīga, t. 20041819
Reģ. nr.: 40003883923
Apgrozījums: 1 295 544

3 Auto Elektronika, SIA

Jūrkalnes 12, Rīga, t. 20279384
Reģ. nr.: 50103754781
Apgrozījums: 540 227

4 Guard Systems Latvia, SIA

Vienības gatve 109, Rīga, t. 67627798
Reģ. nr.: 40003797354
Apgrozījums: 472 966

5 CarSec, SIA

Lielirbes 1, Rīga, t. 29236980
Reģ. nr.: 40003593492
Apgrozījums: 213 272

Auto ražošana

1 UNIVERSĀLS LTD, SIA

Aviācijas 6, Jelgava, t. 63024845
Reģ. nr.: 41703003835
Apgrozījums: 10 978 572

2 AUTAVA, SIA

Sila 33a, Rīga, t. 67703490
Reģ. nr.: 40003482657
Apgrozījums: 3 068 238

3 Follow Automation Group, SIA

Druvienas 11-16, Rīga, t. 28127004
Reģ. nr.: 40203158655
Apgrozījums: 1 561 053

4 Electrify, SIA

Grostonas 17-20, Rīga, t. 26567650
Reģ. nr.: 44103126791
Apgrozījums: 560 882

5 VM Cargo Service, SIA

Zolitūdes 46-45, Rīga, t. 29211314
Reģ. nr.: 40103586162
Apgrozījums: 163 500

Auto remonts, apkope

1 ZK 9, SIA

"Bērziņi 5", Mārupe, Mārupes n.
Reģ. nr.: 50103194261
Apgrozījums: 15 316 356

2 VIRĀŽAS, SIA

Mežotnes 33, Bauska, Bauskas n., t. 29252144
Reģ. nr.: 43603037871
Apgrozījums: 7 721 583

3 TEHAUTO, SIA

Rīgas 103, Valmiera, Valmieras n., t. 64231289
Reģ. nr.: 44103004011
Apgrozījums: 5 217 156

4 KONSTANTUM, SIA

Mūkusalas 45, Rīga, t. 26536747
Reģ. nr.: 40103515598
Apgrozījums: 3 210 250

5 Nēriņš, SIA

Silmaču 64, Baldone, Ķekavas n., t. 29463546
Reģ. nr.: 43603020201
Apgrozījums: 3 192 497

Auto rezerves daļu ražošana

1 DINEX LATVIA, SIA

Raubēni, Rubenų ceļš 58, Cenu p., Jelgavas n., t. 63020200
Reģ. nr.: 40003468507
Apgrozījums: 56 722 945

2 Muscle, SIA

Ģertrūdes 77, Rīga, t. 20301155
Reģ. nr.: 50103718121
Apgrozījums: 2 827 333

3 MARTEKS, SIA

Brīvības 2e-1, Jēkabpils, Jēkabpils n., t. 65230333
Reģ. nr.: 45403009638
Apgrozījums: 2 200 318

4 Scan Panel, SIA

Dzirnavu 14, Saldus, Saldus n., t. 27876627
Reģ. nr.: 48503022682
Apgrozījums: 1 488 486

5 TL Production, SIA

Sila 33a, Rīga, t. 29264110
Reģ. nr.: 40103836605
Apgrozījums: 942 023

Auto rezerves daļu tirdzniecība

1 INTER CARS LATVIJA, SIA

Pļieņciema 35, Mārupe, Mārupes n.
Reģ. nr.: 40103315276
Apgrozījums: 155 861 214

2 TRODO, SIA

Pļieņciema 16, Mārupe, Mārupes n., t. 64685044
Reģ. nr.: 40103904244
Apgrozījums: 43 643 929

3 AUTOTERM, SIA

Trikātas 4, Rīga, t. 26590592
Reģ. nr.: 40103579550
Apgrozījums: 28 373 554

4 AutoBodyShop, SIA

Braslas 24, Rīga, t. 67522495
Reģ. nr.: 40103238899
Apgrozījums: 14 132 749

5 NEOTEN, SIA

Piedrujas 30, Rīga
Reģ. nr.: 40103418184
Apgrozījums: 14 055 681

Auto rezerves daļu vairumtirdzniecība

1 APE MOTORS, SIA

Dzelzavas 120j, Rīga, t. 67387878
Reģ. nr.: 40003244795
Apgrozījums: 29 840 926

2 Baltyre Fincom, SIA*

Aviācijas 8, Jelgava
Reģ. nr.: 43603069171
Apgrozījums: 26 168 959

3 AD BALTIC, SIA

K.Ulmaņa gatve 1a, Rīga, t. 67064505
Reģ. nr.: 40003343254
Apgrozījums: 21 467 741

4 MegaAutoService, SIA

Purvciema 22-12, Rīga, t. 29525357
Reģ. nr.: 50103722201
Apgrozījums: 17 868 393

5 SG AUTOCENTRS, SIA

Ēdoles 54, Kuldīga, Kuldīgas n.
Reģ. nr.: 51203056921
Apgrozījums: 14 690 841

Auto riepu serviss

1 PLUSŠ 1, SIA

Rīgas-Veclaicenes šoseja 37.km, Inčukalna p., Siguldas n., t. 67957912
Reģ. nr.: 50003413341
Apgrozījums: 5 579 404

2 ARDALA, SIA

Ganību 16/18, Liepāja, t. 29274664
Reģ. nr.: 42103017747
Apgrozījums: 4 571 728

3 MMK serviss, SIA

Biķernieku 121, Rīga, t. 28443557
Reģ. nr.: 40103699863
Apgrozījums: 3 385 317

4 GREEN TREAD, SIA

Braslas 22, Rīga, t. 67676700
Reģ. nr.: 40003089632
Apgrozījums: 3 256 661

5 Brothers, SIA

Meldru 1, Liepāja, t. 29941186
Reģ. nr.: 42103048959
Apgrozījums: 2 152 235

Auto riepu, auto disku tirdzniecība

1 LATAKKO, SIA

Maskavas 462 k.1, Rīga, t. 67605120
Reģ. nr.: 40003219834
Apgrozījums: 97 717 141

2 Baltyre Latvia, SIA

Aviācijas 8, Jelgava, t. 26224400
Reģ. nr.: 43603053166
Apgrozījums: 22 130 819

3 Autoriepu nams, SIA

Ziepniekkalna 2, Rīga, t. 67409729
Reģ. nr.: 40103281482
Apgrozījums: 8 501 864

4 JUVA, SIA

Lubānas 78c, Rīga, t. 67146586
Reģ. nr.: 50103053281
Apgrozījums: 6 530 036

Auto stikli

1 INTRANS, SIA RKF

Garozes 2, Rīga, t. 25909018
Reģ. nr.: 40103094127
Apgrozījums: 2 411 192

2 GZ AUTO, SIA*

Pulkveža Briēža 93B – 12, Sigulda, Siguldas n.
Reģ. nr.: 40203231971
Apgrozījums: 1 445 169

3 VĒJSTIKLI, SIA

Šmerļa 3, Rīga, t. 67562222
Reģ. nr.: 40003819562
Apgrozījums: 1 360 330

4 Birojs 2B, SIA

Tiraine, Vecozolu 101, Mārupes p., Mārupes n., t. 24110111
Reģ. nr.: 40003383172
Apgrozījums: 1 269 814

5 AUTO-GLASS.LV, SIA

Ķengaraga 1, Rīga, t. 67244183
Reģ. nr.: 50003822691
Apgrozījums: 1 119 136

Auto tehniskā apskate un reģistrācija

1 Ceļu satiksmes drošības direkcija, Valsts AS

S.Eizenšteina 6, Rīga, t. 67025777
Reģ. nr.: 40003345734
Apgrozījums: 52 747 228

2 AUTEKO & TUV LATVIJA – TUV Rheinland grupa, SIA

Antenas 2, Rīga, t. 67627616
Reģ. nr.: 40003201762
Apgrozījums: 8 848 746

3 SCANTEST, SIA

Krasta 40, Rīga, t. 67812906
Reģ. nr.: 40003348247
Apgrozījums: 4 428 444

4 AUTESTS, SIA

Antenas 2, Rīga, t. 67627619
Reģ. nr.: 40003425353
Apgrozījums: 2 736 607

Auto tirdzniecība, autosaloni

1 Moller Baltic Import, SE

Duntes 11, Rīga, t. 67784270
Reģ. nr.: 40103176283
Apgrozījums: 286 932 454

2 Inchcape Motors Latvia, SIA

Skanstes 4a, Rīga, t. 67303000
Reģ. nr.: 40003073379
Apgrozījums: 124 878 924

3 Moller Auto Latvia, SIA

S.Eizenšteina 10, Rīga, t. 67097107
Reģ. nr.: 40003055104
Apgrozījums: 68 508 663

4 Veho, SIA

Varšavas 4, Rīga, t. 67099888
Reģ. nr.: 40003363354
Apgrozījums: 62 956 676

5 WESS, AS

"Kūliši" 125, Mārupe, Mārupes n., t. 67068300
Reģ. nr.: 40003056294
Apgrozījums: 60 616 393

Auto transportēšana ar autovedējiem

1 KURBADS UN KO, SIA

Mazjumpravas 24, Rīga, t. 67803311
Reģ. nr.: 50003264331
Apgrozījums: 14 040 027

Auto transportēšana, palīdzība ceļā

1 KP PRO, SIA

Ventas 14, Mārupe, Mārupes n., t. 22434342
Reģ. nr.: 40203013118
Apgrozījums: 2 061 778

2 Imola, SIA

Zemes 1-1, Rīga, t. 22049220
Reģ. nr.: 40103550748
Apgrozījums: 1 451 834

3 Green Wave Latvija, SIA

Cēsu 31 k.3, Rīga, t. 67332186
Reģ. nr.: 40103243207
Apgrozījums: 1 080 723

4 Lat Assist, SIA

Raunas 16b, Rīga, t. 67566222
Reģ. nr.: 40003917596
Apgrozījums: 1 050 019

5 2G PROJEKTI, SIA

"Birzmaļi", Siguldas p., Siguldas n., t. 20009914
Reģ. nr.: 40103164532
Apgrozījums: 890 278

Auto vērtēšana

1 BLC, SIA*

Audēju 15 – 4, Rīga
Reģ. nr.: 40003695992
Apgrozījums: 9 895 501

2 Production Services, SIA*

Atlantijas 3, Rīga
Reģ. nr.: 50103872881
Apgrozījums: 3 450 117

3 AVAD Baltic, SIA*

Republikas laukums 2A, Rīga
Reģ. nr.: 40203245577
Apgrozījums: 1 350 870

4 UG Machinery, SIA

"Liepnieki", Snēpeles p., Kuldīgas n., t. 28671881
Reģ. nr.: 41203074304
Apgrozījums: 1 270 305

5 Latvijas Zaļu verifikācijas organizācija

Ulbrokas 23, Rīga, t. 67718700
Reģ. nr.: 40008259320
Apgrozījums: 1 076 542

Autobusu, mikroautobusu noma

1 CityBee Latvija, SIA
Gustava Zemgala gatve 74, Rīga, t. 28908649
Reģ. nr.: 50203191721
Aprozijs: 19 298 367

2 VTU VALMIERA, SIA
Brandeļi, "Brandeļi", Kocēnu p., Valmieras n., t. 64222021
Reģ. nr.: 40003004220
Aprozijs: 8 369 173

3 RUMBA TOURS, SIA
Cukura 8/16, Liepāja, t. 63489808
Reģ. nr.: 42103062276
Aprozijs: 1 422 780

4 INTERBUS, SIA
Laidzes 7, Rīga, t. 67327666
Reģ. nr.: 40003564099
Aprozijs: 1 390 171

5 Lauvas Tūrs Transports, SIA
Rīga, t. 26473311
Reģ. nr.: 40003656088
Aprozijs: 968 272

Autoostas

1 Rīgas starptautiskā autoosta, AS
Prāgas 1, Rīga, t. 90000009
Reģ. nr.: 40003361404
Aprozijs: 2 999 353

2 SAO, SIA
Jelgavas 2, Saldus, Saldus n., t. 63822107
Reģ. nr.: 48503011458
Aprozijs: 436 224

3 BAUSKAS AO, SIA
Slimnīcas 11, Bauska, Bauskas n., t. 28678333
Reģ. nr.: 43603037886
Aprozijs: 422 403

4 Rēzeknes autoosta, SIA
Latgales 17, Rēzekne, t. 64624656
Reģ. nr.: 42403026471
Aprozijs: 213 692

Autortiesības un patentēšana

1 Aģentūra TRIA ROBOT, SIA
Vīlandes 5-2, Rīga, t. 67321300
Reģ. nr.: 50002001661
Aprozijs: 2 325 661

2 FORAL Intelektuālā īpašuma aģentūra, SIA
Kalēju 14-7, Rīga, t. 67223450
Reģ. nr.: 40103030395
Aprozijs: 1 047 068

3 AAA LAW LATVIA, SIA
Citadeles 12, Rīga, t. 67324695
Reģ. nr.: 40102013203
Aprozijs: 972 961

4 Izdevniecība MicRec, SIA
Sēlpils 2c, Rīga, t. 67456925
Reģ. nr.: 40003393359
Aprozijs: 457 452

5 ALFA-PATENTS, SIA
Virānes 2, Rīga, t. 67176251
Reģ. nr.: 40003109873
Aprozijs: 299 111

Autoservisu aprikojums

1 HCT AUTOMOTIVE, SIA
Vienības gatve 181, Rīga, t. 67702665
Reģ. nr.: 40003088088
Aprozijs: 5 344 902

2 MOTOR-DIAGNOZE, SIA
Lubānas 66, Rīga, t. 29210792
Reģ. nr.: 40103026309
Aprozijs: 1 589 910

3 ANIMO LTD, SIA*
Parka 21, Valka, Valkas n.
Reģ. nr.: 53903001381
Aprozijs: 1 455 299

4 ARI-KO, SIA
Pērnavas 35, Rīga, t. 67310345
Reģ. nr.: 50003219501
Aprozijs: 780 876

5 Alintek, SIA
Krusta 103, Rīga, t. 67250002
Reģ. nr.: 40103437039
Aprozijs: 722 213

Autostāvvietas

1 EUROPARK LATVIA, SIA
Zigfrīda Annas Meierovica bulvāris 8, Rīga, t. 67814970
Reģ. nr.: 40003553023
Aprozijs: 6 704 719

2 Cityparks Latvija, SIA
Stirnu 31, Rīga, t. 67676765
Reģ. nr.: 40103735168
Aprozijs: 2 029 642

3 Reviks, SIA*
Andromedas gatve 1 – 89, Rīga
Reģ. nr.: 40003386268
Aprozijs: 1 109 307

4 Pillar Property Management, SIA
Pulkveža Brieža 28a, Rīga, t. 67016666
Reģ. nr.: 40103731804
Aprozijs: 1 078 129

5 SB TRANSPORT, SIA*
Kīrišu 5 – 26, Mālpils, Mālpils p., Siguldas n.
Reģ. nr.: 40003273671
Aprozijs: 1 071 810

Autostāvvietas: garāžu kooperatīvi

1 Daugava, Garāžu īpašnieku biedrība*
Višķu 18 k-2 – 1, Rīga
Reģ. nr.: 40008013817
Aprozijs: 213 831

2 JUGLA-3, Garāžu īpašnieku kooperatīvā sabiedrība*
Murjāņu 60, Rīga
Reģ. nr.: 40003124853
Aprozijs: 179 238

3 BOLDERĀJA 2, Garāžu īpašnieku kooperatīvā biedrība*
Daugavgrīvas šoseja 5, Rīga
Reģ. nr.: 40003180583
Aprozijs: 175 867

4 ILGA, Garāžu īpašnieku kooperatīvā sabiedrība*
Dzirčiema 100, Rīga
Reģ. nr.: 40003170922
Aprozijs: 152 356

5 PUTNU SALA, Garāžu īpašnieku kooperatīvā sabiedrība*
Krusta 95, Rīga
Reģ. nr.: 40003078037
Aprozijs: 149 184

Autotransports

1 TALSU AUTOTRANSPORTS, AS
Stendes 5, Talsi, Talsu n., t. 63232100
Reģ. nr.: 40003009139
Aprozijs: 7 344 403

2 Autotransporta direkcija, Valsts SIA
Vaļņu 30, Rīga, t. 67280485
Reģ. nr.: 40003429317
Aprozijs: 4 121 677

3 LIMBAŽU AUTO, SIA
Meliorācijas 5, Limbaži, Limbažu n., t. 29274909
Reģ. nr.: 46603001161
Aprozijs: 2 639 103

4 T-Auto, SIA*
Annas Brigaderes 7 – 6, Rīga
Reģ. nr.: 40003832005
Aprozijs: 1 872 641

5 APINI, SIA
"Apini", Apes p., Smiltenes n., t. 29467707
Reģ. nr.: 43201015145
Aprozijs: 1 623 585

Aviokompānijas, aviotransports

1 Air Baltic Corporation, AS
Lidosta Rīga, Mārupes p., Mārupes n., t. 90001100
Reģ. nr.: 40003245752
Aprozijs: 493 832 000

2 SMARTLYNX AIRLINES, SIA
"Mazrūdas", Mārupes p., Mārupes n., t. 67207392
Reģ. nr.: 40003056133
Aprozijs: 235 155 965

3 Latvijas gaisa satiksme, Valsts AS
Lidosta Rīga, Mārupes p., Mārupes n., t. 67300950
Reģ. nr.: 40003038621
Aprozijs: 19 270 281

4 UNION AVIATION, AS
Lidosta "Rīga", Ziemeļu 4, Mārupes p., Mārupes n., t. 28314343
Reģ. nr.: 40203294676
Aprozijs: 18 599 986

5 GRIFFIN MARINE TRAVEL, SIA
Tērbatas 28-4, Rīga, t. 67285428
Reģ. nr.: 40003365571
Aprozijs: 4 401 879

Aviotehnika

1 Edge Autonomy Riga, SIA
Stipnieku ceļš 29, Mārupe, Mārupes n., t. 29191590
Reģ. nr.: 40103258664
Aprozijs: 21 195 635

2 Airline Support Baltic, SIA
Lidosta "Rīga", Ziemeļu 20, Mārupes p., Mārupes n., t. 29222280
Reģ. nr.: 40103909330
Aprozijs: 20 559 482

3 Atlas Aerospace, SIA
Ulbrokas 19a, Rīga, t. 66100046
Reģ. nr.: 40103911104
Aprozijs: 6 867 475

4 OS TECHNICS, SIA
Lidosta "Rīga", Dzirnieku 15, Mārupes p., Mārupes n., t. 28683683
Reģ. nr.: 40203096124
Aprozijs: 3 389 188

5 ClearWay Handling & Operations, SIA
Lidosta "Rīga", Ziemeļu 22, Mārupes p., Mārupes n., t. 67660773
Reģ. nr.: 40103229330
Aprozijs: 2 470 806

Ādas izstrādājumu tirdzniecība

1 DENIELS, SIA
Šampētera 16a, Rīga, t. 67627479
Reģ. nr.: 40003278240
Aprozijs: 4 760 021

2 LeatherAA, SIA
Bruninieku 41, Rīga, t. 26417447
Reģ. nr.: 50203110701
Aprozijs: 307 658

Ādas: uzpirkšana, apstrāde

1 CALROCK RIGA, SIA
Maskavas 219a-85, Rīga, t. 29232642
Reģ. nr.: 40003385135
Aprozijs: 584 452

2 STILNOVO, SIA
Dravnieku 11-47, Rīga, t. 29141313
Reģ. nr.: 40003175493
Aprozijs: 324 622

Banku iekārtas un aprīkojums

1 HANSAB, SIA
Piedrujas 7, Rīga, t. 67325550
Reģ. nr.: 40003146649
Apgrozījums: 6 465 871

2 Verifone Baltic, SIA
Krusta 105a, Rīga, t. 67844701
Reģ. nr.: 40003385807
Apgrozījums: 6 274 269

3 PENKI KONTINENTAI RĪGA, SIA
Ieriķu 3, TC "Domina"-501, Rīga, t. 67631214
Reģ. nr.: 40003488679
Apgrozījums: 1 044 040

4 MODUS TETRA, SIA
K.Barona 88-130a, Rīga, t. 67272219
Reģ. nr.: 40003238021
Apgrozījums: 830 584

5 ROTELLA, SIA*
Buļļu 40B - 30, Rīga
Reģ. nr.: 40003571175
Apgrozījums: 579 791

Baseini, ūdenskritumi, strūklakas, to aprīkojums un tirdzniecība

1 SPA SERVISA CENTRS, SIA
Ūnijas 8 k.6, Rīga, t. 26333250
Reģ. nr.: 40103777941
Apgrozījums: 840 946

2 AQUA SAN, SIA
Brīvības gatve 292, Rīga, t. 67555501
Reģ. nr.: 40003722720
Apgrozījums: 718 924

3 Janssens Baltica, SIA*
Ozolciema 18 - 181, Rīga
Reģ. nr.: 40103769145
Apgrozījums: 422 937

4 ECO Baseini, SIA
Rīgas 49a, Iecava, Bauskas n., t. 25211729
Reģ. nr.: 43603063501
Apgrozījums: 319 359

5 BALTIJAS BASEINI, SIA
Brīvības gatve 223, Rīga, t. 67553563
Reģ. nr.: 40003525369
Apgrozījums: 304 851

Bezalkoholisko dzērienu ražošana

1 Cido Grupa, SIA
Ostas 4, Rīga, t. 67023401
Reģ. nr.: 40003176944
Apgrozījums: 78 920 873

2 LIVONIA, SIA
Lāču 10, Cēsis, Cēsu n., t. 29474358
Reģ. nr.: 40003215226
Apgrozījums: 1 555 475

3 SIMEKS, SIA
Ziemeļu 51, Ķekava, Ķekavas n., t. 67100911
Reģ. nr.: 40003267800
Apgrozījums: 1 180 285

4 BĀTAS AVOTS, SIA
Jaunā Ostmala 1, Liepāja, t. 26482513
Reģ. nr.: 52103061041
Apgrozījums: 1 118 187

5 LKOM, SIA
Ierīki, "Smilšukrogs", Drabešu p., Cēsu n., t. 27489107
Reģ. nr.: 40103786427
Apgrozījums: 480 203

Bezalkoholisko dzērienu tirdzniecība

1 Mītavas industrija, SIA*
Tērvetes 93, Jelgava
Reģ. nr.: 40103556223
Apgrozījums: 902 020

2 AlkoTaxi, SIA
Užvaldes 5-40, Daugavpils, t. 20003315
Reģ. nr.: 41503081042
Apgrozījums: 418 036

3 Vincere, SIA
Jelgavas 1p, Daugavpils, t. 26378944
Reģ. nr.: 41503072088
Apgrozījums: 334 531

4 KUBLS, SIA*
Juglas 8, Liči, Stopiņu p., Ropažu n.
Reģ. nr.: 40103882483
Apgrozījums: 312 979

5 Malela, SIA
Brīvības gatve 387, Rīga, t. 27189960
Reģ. nr.: 40203102736
Apgrozījums: 303 504

Bezalkoholisko dzērienu vairumtirdzniecība

1 Coca-Cola HBC Latvia, SIA
Ulbrokas 40, Rīga, t. 67109900
Reģ. nr.: 40003108882
Apgrozījums: 43 021 520

2 STREAM DISTRIBUTION, SIA
Ganību dambis 7 k.3, Rīga, t. 29627797
Reģ. nr.: 40203119588
Apgrozījums: 15 628 798

3 AROMA FLORIS, SIA*
Rūpniecības 15 - 7, Rīga
Reģ. nr.: 40003178095
Apgrozījums: 1 400 622

4 Latvijas alus, SIA*
Kārļa Ulmaņa gatve 2 k-2, Rīga
Reģ. nr.: 40203119592
Apgrozījums: 1 090 398

5 Vinarium, SIA*
Ozolu 28, Dreilīni, Stopiņu p., Ropažu n.
Reģ. nr.: 40103826946
Apgrozījums: 709 420

Bērnu preču ražošana

1 BERLING, SIA
Dambja 13, Jelgava, t. 63081487
Reģ. nr.: 40003029154
Apgrozījums: 2 553 192

2 Nordplay, SIA
Gaujas 16, Cēsis, Cēsu n., t. 29117412
Reģ. nr.: 40103595451
Apgrozījums: 2 219 589

3 Wendi Toys, SIA
Gaujas 16, Cēsis, Cēsu n., t. 26679679
Reģ. nr.: 44103057165
Apgrozījums: 1 479 052

4 WOOLY WORLD, SIA
Meldru 1, Liepāja, t. 28302169
Reģ. nr.: 42103054885
Apgrozījums: 657 504

5 MGS FACTORY, SIA
"Miķeļi", Rumbas p., Kuldīgas n., t. 29326341
Reģ. nr.: 40103296990
Apgrozījums: 619 867

Bērnu preču tirdzniecība

1 KOTRYNA, SIA
Ieriķu 3, TC "Domina"-204, Rīga, t. 67815941
Reģ. nr.: 50003582081
Apgrozījums: 14 128 358

2 BRAIN GAMES, SIA
Tērbatas 78, Rīga, t. 67334034
Reģ. nr.: 40003690406
Apgrozījums: 3 818 239

3 LiVa B, SIA
Atbrīvošanas aleja 122, Rēzekne, t. 26454705
Reģ. nr.: 42403030994
Apgrozījums: 2 644 713

4 Fliis Trade, SIA
Brīvības 174a, Rīga, t. 66015258
Reģ. nr.: 40103318126
Apgrozījums: 2 428 165

5 LIBERI, SIA
Braslas 29a, Rīga, t. 29406727
Reģ. nr.: 40103289024
Apgrozījums: 1 350 218

Bērnu preču vairumtirdzniecība

1 NUTRICIA, SIA
Skanstes 12, Rīga, t. 67784370
Reģ. nr.: 40103070928
Apgrozījums: 23 232 086

2 GERMAN PRODUCTS BALTICS, SIA
Rencēnu 10a, Rīga, t. 67299994
Reģ. nr.: 40003980400
Apgrozījums: 17 948 570

3 ANVOL, SIA
Dreilīni, Noliktavu 7, Stopiņu p., Ropažu n., t. 67312685
Reģ. nr.: 40003371192
Apgrozījums: 8 970 611

4 RIMONNE RĪGA, SIA
Ūnijas 15b, Rīga, t. 67563456
Reģ. nr.: 40003310450
Apgrozījums: 2 420 318

5 LIZI, SIA
Liči, "Jaunzemgaļi", Stopiņu p., Ropažu n., t. 67545576
Reģ. nr.: 40003071683
Apgrozījums: 1 152 596

Bērnu dārzi, bērnu pieskatīšana

1 CreaKids, SIA
Kastrānes 5a, Rīga, t. 67561231
Reģ. nr.: 40103321094
Apgrozījums: 4 195 196

2 Mazulītis Rū, SIA
Zemītes 6a, Rīga, t. 26376916
Reģ. nr.: 40103178871
Apgrozījums: 1 622 083

3 DOMDARIS, SIA
Brīvības 104, Rīga, t. 26537459
Reģ. nr.: 40203159078
Apgrozījums: 1 618 042

4 Edinburgas Skola, SIA
Lielā 19, Mārupe, Mārupes n., t. 26495415
Reģ. nr.: 40003742746
Apgrozījums: 1 164 257

Bioķīmiskie preparāti

1 BAPEKS, SIA
Rūpniču 4, Olaine, Olaines n., t. 26135922
Reģ. nr.: 40003006842
Apgrozījums: 964 479

2 BIOLAT, AS
Rīgas 111, Salaspils, Salaspils n., t. 67949723
Reģ. nr.: 40003128200
Apgrozījums: 412 023

Bioloģiskā lauksaimniecība

1 ĶELMĒNI, Gulbenes rajona Rankas pagasta ZS
Gaujasrēveļi, "Ķelmēni", Rankas p., Gulbenes n., t. 64430823
Reģ. nr.: 44601003117
Apgrozījums: 2 538 120

2 X-agro, SIA
Brīvības bulvāris 28-8, Jelgava, t. 29101015
Reģ. nr.: 43603061869
Apgrozījums: 834 248

3 LAURI, ZS
Ranči, Mežvidu p., Ludzas n., t. 29426873
Reģ. nr.: 46801000037
Apgrozījums: 703 220

4 FIELD AND FOREST, SIA
Priekuļi, Iztādes 2, Priekuļu p., Cēsu n., t. 29465559
Reģ. nr.: 40003759259
Apgrozījums: 692 524

5 NODEGI, Liepājas rajona Bunkas pagasta ZS
"Nodegi", Bunkas p., Dienvidkurzemes n.,
t. 29171541
Reģ. nr.: 42101007918
Apgrozījums: 436 063

Biroja tehnika un iekārtas

1 Rolling, SIA
Pļieņciema 37, Mārupe, Mārupes n., t. 67892550
Reģ. nr.: 40003607010
Apgrozījums: 12 199 185

2 PLOCKMATIC RIGA, SIA
Šampētera 2, Rīga, t. 67114013
Reģ. nr.: 40003535850
Apgrozījums: 5 243 292

3 IB SERVISS, SIA
Mūkusalas 15a, Rīga, t. 67204080
Reģ. nr.: 40003099113
Apgrozījums: 4 016 771

4 4Print, SIA
Mazā Nometņu 47, Rīga, t. 67612335
Reģ. nr.: 40103214725
Apgrozījums: 2 638 364

5 Transport Services, SIA
Kapseļu 4d-18, Rīga, t. 27766458
Reģ. nr.: 40203094439
Apgrozījums: 2 447 657

Biškopība, biškopības produkti, biškopības inventārs

1 VINNIS, SIA
Lāču 10, Cēsis, Cēsu n., t. 64122527
Reģ. nr.: 44103012729
Apgrozījums: 1 811 752

2 Bebruciems, SIA
"Bebruciems", Taurupes p., Ogres n., t. 26313767
Reģ. nr.: 40103595470
Apgrozījums: 1 283 783

3 APITEKS, SIA
Vālodzes, "Bites", Stopiņu p., Ropažu n.,
t. 29382035
Reģ. nr.: 40003954075
Apgrozījums: 1 153 644

4 ANDULAIŠI, Saldus rajona Zvārdes pagasta ZS
"Andulaiši", Zvārdes p., Saldus n., t. 29188377
Reģ. nr.: 48501014017
Apgrozījums: 953 126

5 LIELVAICĒNI, Grudovska, ZS
"Lielvaicēni", Vitiņu p., Dobeles n., t. 29161420
Reģ. nr.: 45101006074
Apgrozījums: 814 922

Biznesa konsultācijas, pakalpojumi

1 Cabot Latvia, SIA
Mūkusalas 101, Rīga, t. 67050700
Reģ. nr.: 40103760822
Apgrozījums: 12 534 813

2 MT Baltics, SIA
Dzirnieku 24, Mārupe, Mārupes n., t. 66102265
Reģ. nr.: 40103551207
Apgrozījums: 12 289 934

3 Allnex Latvia, SIA
G.Astras 1c, Rīga, t. 67330733
Reģ. nr.: 40103815035
Apgrozījums: 11 063 633

4 Deloitte Latvia, SIA
Republikas laukums 2a, Rīga, t. 67074100
Reģ. nr.: 40003247787
Apgrozījums: 9 505 702

5 S-IST, SIA
Braslas 27-54, Rīga, t. 26551466
Reģ. nr.: 40103991063
Apgrozījums: 7 829 818

Bižutērija

1 Meimelin, SIA
Ieriķu 3, TC "Domina", Rīga, t. 29447770
Reģ. nr.: 50103964211
Apgrozījums: 531 815

2 DABARS-L, SIA
Brīvības 155 k.3, Rīga, t. 27440000
Reģ. nr.: 40003854873
Apgrozījums: 367 717

**3 RIVIERA-RĪGA, Latvijas-Amerikas
kopuzņēmums, SIA**
Terbatas 83b, Rīga, t. 67501479
Reģ. nr.: 40003147254
Apgrozījums: 326 346

4 Nika-san, SIA
A.Čaka 41, Rīga, t. 22720850
Reģ. nr.: 40103563244
Apgrozījums: 304 589

Būvmateriālu, būvkonstrukciju ražošana

1 SCHWENK Latvija, SIA
Lielirbes 17a-28, Rīga, t. 67033400
Reģ. nr.: 40003386821
Apgrozījums: 133 167 003

2 KNAUF, SIA
Saurieši, Daugavas 4, Stopiņu p., Ropažu n.,
t. 67032999
Reģ. nr.: 40003219730
Apgrozījums: 103 184 955

3 CONSOLIS LATVIJA, SIA
Rumbula, Getliņu 22, Stopiņu p., Ropažu n.,
t. 67048300
Reģ. nr.: 40003443096
Apgrozījums: 42 483 914

4 SKONTO PREFAB, SIA
Acone, Granīta 33 k.4, Salaspils p., Salaspils n.,
t. 67256829
Reģ. nr.: 40003610650
Apgrozījums: 40 494 398

5 Skonto Plan Ltd, SIA
Rūpniecības 3, Tukums, Tukuma n., t. 63165100
Reģ. nr.: 40003079615
Apgrozījums: 36 995 698

Būvmateriālu, būvkonstrukciju tirdzniecība

1 DEPO DIY, SIA
Dreiļiņi, Noliktavu 7, Stopiņu p., Ropažu n.,
t. 67064100
Reģ. nr.: 50003719281
Apgrozījums: 336 197 656

2 Tirdzniecības nams "Kurši", SIA
Ulbroka, Lubānas 193, Stopiņu p., Ropažu n.,
t. 67878503
Reģ. nr.: 40003494995
Apgrozījums: 116 744 088

3 FTS Baltic, SIA
Kapsēdes 2, Liepāja, t. 63433000
Reģ. nr.: 40203212449
Apgrozījums: 22 062 710

4 KOMPĀNIJA AVOTIŅI, SIA
Rustēnu 1, Rīga, t. 29537352
Reģ. nr.: 40003077493
Apgrozījums: 20 428 909

5 BetonMax, SIA
Mārkalnes 11, Rīga
Reģ. nr.: 40103762912
Apgrozījums: 14 974 274

Būvmateriālu, būvkonstrukciju vairumtirdzniecība

1 Kesko Senukai Latvia, AS
Mazā Rencēnu 1, Rīga, t. 67810090
Reģ. nr.: 40003311719
Apgrozījums: 192 258 315

2 OPTIMERA LATVIA, SIA
Ata 5a, Rīga, t. 28305151
Reģ. nr.: 40003140449
Apgrozījums: 57 888 272

3 RĪGAS BŪVSERVISS, SIA
Bērzaunes 12, Rīga, t. 29135591
Reģ. nr.: 40003610025
Apgrozījums: 33 538 343

4 prof.lv, SIA
Ganiņu dambis 25d, Rīga, t. 67672222
Reģ. nr.: 40103342344
Apgrozījums: 24 571 078

5 PAROC, SIA
Vienības gatve 109, Rīga, t. 67375070
Reģ. nr.: 4000312002
Apgrozījums: 16 467 949

Būvuzraudzība, būvvaldes

1 P.M.G., SIA
Robežnieku 10, Mārupe, Mārupes n., t. 67327200
Reģ. nr.: 50003699021
Apgrozījums: 9 796 277

2 Celtniecības Kvalitātes Aģentūra (CKA), SIA
Dārziema 60, Rīga, t. 29216358
Reģ. nr.: 50003072341
Apgrozījums: 4 256 988

3 Būvprocesu vadības aģentūra, SIA
Cēsu 33-2, Rīga, t. 29208125
Reģ. nr.: 40103422349
Apgrozījums: 2 934 673

4 Forma 2, SIA
Graudu 61b, Rīga, t. 29147600
Reģ. nr.: 50003883681
Apgrozījums: 2 231 974

5 MIELĒNI A, SIA
"Lejāsdeguzes", Krimuldas p., Siguldas n.,
t. 29266364
Reģ. nr.: 40103772978
Apgrozījums: 1 824 079

Caurules

1 POLIURS, SIA
Ozolnieki, Saules 8, Ozolnieku p., Jelgavas n.,
t. 63050600
Reģ. nr.: 40003242370
Apgrozījums: 32 395 234

2 AKVEDUKTS, AS
Krustkalni, "Akvedukti", Ķekavas p., Ķekavas n.,
t. 67408113
Reģ. nr.: 40003236340
Apgrozījums: 32 111 976

3 Pipelife Latvia, SIA
K.Ulmaņa gatve 2, Rīga, t. 67807721
Reģ. nr.: 40003318628
Apgrozījums: 9 617 782

4 KROS, SIA
Cesvaines 17, Rīga, t. 67139741
Reģ. nr.: 40003046559
Apgrozījums: 6 597 464

5 NIDIJA, SIA
Brīvības gatve 301, Rīga, t. 67551228
Reģ. nr.: 40003131785
Apgrozījums: 3 809 875

Celtniecības mašīnas un iekārtas: noma

1 Storent, SIA
Zolitūdes 89, Rīga, t. 20275000
Reģ. nr.: 40103164284
Apgrozījums: 18 353 010

2 DOKA Latvia, SIA
Vētras, "Henrihi", Mārupes p., Mārupes n.,
t. 67029700
Reģ. nr.: 40003458424
Apgrozījums: 16 004 175

3 Modul, SIA
Maskavas 433, Rīga, t. 29807020
Reģ. nr.: 40103174460
Apgrozījums: 7 309 601

4 PERI, SIA
"Rudeņi 6", Salaspils p., Salaspils n., t. 67134111
Reģ. nr.: 40003630341
Apgrozījums: 6 834 886

Celtniecības mašīnas un iekārtas: tirdzniecība, serviss

1 INTRAC Latvija, SIA
Maskavas 458, Rīga, t. 67803700
Reģ. nr.: 40003227920
Apgrozījums: 45 411 155

2 Avesco, SIA
"Ziedu Gravās", Mārupes p., Mārupes n., t. 25701711
Reģ. nr.: 40003441517
Apgrozījums: 24 180 301

3 Swecon, SIA
Granīta 13, Rīga, t. 67813854
Reģ. nr.: 40003564046
Apgrozījums: 12 715 920

4 UNIMOTORS LATVIA, SIA
Dreilīni, "Lielkastāni", Stopiņu p., Ropažu n., t. 67512590
Reģ. nr.: 40003889644
Apgrozījums: 8 588 789

5 RR Nord, SIA
Mazā Nometņu 31-405, Rīga, t. 67704350
Reģ. nr.: 40003629944
Apgrozījums: 6 789 908

Celtniecības un remonta darbi

1 MERKS, SIA
Skanstes 50, Rīga, t. 67373380
Reģ. nr.: 40003304295
Apgrozījums: 108 962 508

2 LNK Industries, AS
Skanstes 27, Rīga, t. 67334012
Reģ. nr.: 40003771783
Apgrozījums: 84 955 992

3 VELVE, SIA
Kuldīgas 51, Rīga, t. 67070171
Reģ. nr.: 40003064412
Apgrozījums: 69 152 135

4 BERERIX, Pilnsabiedrība
"Kūlīši" 119, Mārupe, Mārupes n., t. 67063700
Reģ. nr.: 44103125226
Apgrozījums: 51 976 069

5 AIMASA, SIA
Mūrmuižas 14c, Valmiera, Valmieras n., t. 64221032
Reģ. nr.: 44103032138
Apgrozījums: 45 179 988

Ceļa zīmes, luksofori

1 KMK PROJEKTS, SIA
Lāčplēša 87b, Rīga, t. 67281458
Reģ. nr.: 40003219815
Apgrozījums: 3 883 268

2 Saava-LV, SIA
Avotu 67, Rīga, t. 67274591
Reģ. nr.: 40103129768
Apgrozījums: 2 587 122

3 SIGNUM, SIA
Lietuvas šoseja 2, Jelgava, t. 63023200
Reģ. nr.: 40003175968
Apgrozījums: 1 997 550

4 RĪGAS LUKSOFORS, SIA
Avotu 67, Rīga, t. 67271458
Reģ. nr.: 40003249612
Apgrozījums: 1 768 425

5 M-2, SIA
Stapriņi, "Emsiņi", Ādažu p., Ādažu n., t. 67036428
Reģ. nr.: 40103038401
Apgrozījums: 1 261 972

Ceļu un tiltu būve, uzturēšana

1 A.C.B., AS
Ziepniekalna 21a, Rīga, t. 67627782
Reģ. nr.: 40003095713
Apgrozījums: 105 607 819

2 BINDERS, Ceļu būves firma, SIA
Katlakalna 11, Rīga, t. 67810579
Reģ. nr.: 40003164644
Apgrozījums: 86 965 509

3 Latvijas autoceļu uzturētājs, Valsts AS
Krustpils 4, Rīga, t. 67249238
Reģ. nr.: 40003356530
Apgrozījums: 78 489 226

4 Kekava ABT, AS
Vienības gatve 109, Rīga, t. 29425845
Reģ. nr.: 40203309986
Apgrozījums: 70 808 635

5 KEKAVA AB, Pilnsabiedrība*
Smilšu 10 – 304, Rīga
Reģ. nr.: 40203307769
Apgrozījums: 67 124 440

Dabasgāzes apgāde

1 Latvijas Gāze, AS
Vagonu 20, Rīga, t. 1855
Reģ. nr.: 40003000642
Apgrozījums: 702 604 000

2 Elenger, SIA
Elizabetes 24, Rīga, t. 68806680
Reģ. nr.: 40203080354
Apgrozījums: 111 207 802

3 Conexus Baltic Grid, AS
Stigu 14, Rīga, t. 67087900
Reģ. nr.: 40203041605
Apgrozījums: 55 131 399

4 AJ Power Gas, AS
Daugavgrīvas 21, Rīga, t. 67969140
Reģ. nr.: 40203049079
Apgrozījums: 43 845 114

Daiļamatniecība

1 Diana Svecas, SIA
Rūpniecības 33, Ventspils, t. 63607760
Reģ. nr.: 41203020778
Apgrozījums: 17 618 757

2 PRANIT EXIM, SIA
"Mākonīši", Iecava, Bauskas n., t. 63963928
Reģ. nr.: 40003625088
Apgrozījums: 1 258 811

3 ART & CRAFT, SIA
Tērauda 10, Jūrmala
Reģ. nr.: 40003745865
Apgrozījums: 583 118

4 Balva, SIA
Brīvības 152a, Rīga, t. 29122202
Reģ. nr.: 40103040355
Apgrozījums: 461 535

5 Ideju lidlauks, SIA
"Maztāši", Medzes p., Dienvidkurzemes n., t. 29716984
Reģ. nr.: 42103052348
Apgrozījums: 322 765

Darba aizsardzības līdzekļi, formastērpi, darba apģērbi un apavi: tirdzniecība

1 TAMREX, SIA
Maskavas 328, Rīga, t. 66065265
Reģ. nr.: 40103167026
Apgrozījums: 2 195 263

2 HARDS, SIA
Kuldīgas 69a, Saldus, Saldus n., t. 63881186
Reģ. nr.: 58503003791
Apgrozījums: 1 943 380

3 ENNO H, SIA
Pulvera 10, Liepāja, t. 29124458
Reģ. nr.: 42103027232
Apgrozījums: 674 424

4 MARPRO, SIA
Gustava Zemgala gatve 71a, Rīga, t. 23996808
Reģ. nr.: 40203264347
Apgrozījums: 376 385

5 Jager Fashion, SIA
Rītupes 34, Rīga, t. 27868207
Reģ. nr.: 40103167030
Apgrozījums: 354 729

Darba aizsardzības līdzekļi, formastērpi, darba apģērbi un apavi: vairumtirdzniecība

1 4work, SIA
Vārnu 16-53, Rīga, t. 67222277
Reģ. nr.: 40103402747
Apgrozījums: 1 662 843

2 LOLA DIZAINS LV, SIA
Jelgavas 47, Rīga, t. 67617606
Reģ. nr.: 40103745698
Apgrozījums: 1 393 290

3 UNIFORMA, SIA
Ganību dambis 7a, Rīga, t. 67076393
Reģ. nr.: 40003591627
Apgrozījums: 772 665

4 PROPUS, SIA
Varšavas 48, Daugavpils, t. 26763906
Reģ. nr.: 51503049011
Apgrozījums: 622 451

5 ASD group, SIA
Braslas 22d-302, Rīga, t. 27707707
Reģ. nr.: 40103885437
Apgrozījums: 387 702

Darba aizsardzības līdzekļi, formastērpi, darba apģērbi: ražošana, šūšana

1 Fristads Production, SIA
Jūrkalna 15/25, Rīga, t. 67780500
Reģ. nr.: 40003693027
Apgrozījums: 17 232 870

2 LINDSTROM, SIA
Piņķi, Meistaru 4, Babites p., Mārupes n., t. 67913120
Reģ. nr.: 40003237187
Apgrozījums: 12 010 541

3 SNICKERS PRODUCTION, LATVIA, SIA
Pasta 12, Tukums, Tukuma n., t. 63124333
Reģ. nr.: 40003077239
Apgrozījums: 10 718 330

4 LINDSTROM PRODEM, SIA*
Melnezera 3, Tukums, Tukuma n.
Reģ. nr.: 40103952653
Apgrozījums: 7 323 828

5 Priva COM, SIA
Ieriķu 7c, Rīga, t. 20220862
Reģ. nr.: 50103723071
Apgrozījums: 2 967 095

Darba drošības organizēšana, konsultācijas

1 GRIF, SIA
Maskavas 361, Rīga, t. 67187878
Reģ. nr.: 40103003522
Apgrozījums: 6 821 929

2 Sunstar Group, SIA
Stabu 119, Rīga, t. 27875016
Reģ. nr.: 40103167187
Apgrozījums: 1 127 945

3 NIC Ozols, SIA
J.Asara 13, Rīga, t. 25660980
Reģ. nr.: 40103732458
Apgrozījums: 869 895

4 FIRETEX, SIA
Brīvības gatve 445a, Rīga, t. 29534106
Reģ. nr.: 41503082796
Apgrozījums: 610 814

5 Epion, SIA
Graudu 27/29, Liepāja, t. 27077772
Reģ. nr.: 42103080515
Apgrozījums: 595 634

Darbā iekārtošana, nodarbinātība

1 PARKBURGER, SIA
Šķūņu 3, Rīga, t. 67228005
Reģ. nr.: 40003685161
Apgrozījums: 9 592 211

2 iPS Baltics, SIA
Tērbatas 14-3, Rīga, t. 26008486
Reģ. nr.: 40203135351
Apgrozījums: 6 462 074

3 NIRUS K, SIA
Krustpils 12, Rīga, t. 67775959
Reģ. nr.: 40103505829
Apgrozījums: 2 671 891

4 Time4work, SIA*
Gaujas 43 – 12, Rīga
Reģ. nr.: 40203042206
Apgrozījums: 2 454 450

5 Riva Marine, SIA
Duntes 6, Rīga, t. 26003882
Reģ. nr.: 40203091466
Apgrozījums: 2 439 112

Datortehnikas tirdzniecība

1 MarkIT Latvija, SIA
Ziedleju 6, Mārupe, Mārupes n., t. 67892829
Reģ. nr.: 40003508373
Apgrozījums: 14 531 360

2 BALTIC DATA, SIA
A. Deglava 50, Rīga, t. 67222654
Reģ. nr.: 40003086674
Apgrozījums: 13 780 540

3 DATEKS GRUPA, SIA
Zemitāna 9, Rīga, t. 67275758
Reģ. nr.: 40103229720
Apgrozījums: 7 022 985

4 VS PRO, SIA
Kengaraga 2b, Rīga, t. 66066555
Reģ. nr.: 40103207901
Apgrozījums: 6 746 180

5 LATVIJAS DATORU CENTRS, SIA
A. Čaka 147b, Rīga, t. 67285512
Reģ. nr.: 40003000939
Apgrozījums: 5 068 941

Datortehnikas un biroja tehnikas apkalpošana, serviss

1 OPS Course, SIA*
Krišjāņa Valdemāra 33 – 11, Rīga
Reģ. nr.: 40203278934
Apgrozījums: 2 428 561

2 Firewood Factory, SIA
Duntes 34, Rīga
Reģ. nr.: 40003161366
Apgrozījums: 2 070 304

3 Juro Rīga, SIA
Braslas 27-76, Rīga, t. 67333957
Reģ. nr.: 40203070337
Apgrozījums: 1 905 610

4 LDC DATORTEHNIKA, SIA
Pasta 28, Liepāja, t. 63480425
Reģ. nr.: 42103048408
Apgrozījums: 1 657 612

5 Frendy, SIA*
Jūrkalnes 15, Rīga
Reģ. nr.: 40103317794
Apgrozījums: 1 501 364

Datortehnikas vairumtirdzniecība

1 ELKO GRUPA, AS
Toma 4, Rīga, t. 67093230
Reģ. nr.: 40003129564
Apgrozījums: 594 796 607

2 ALSO Latvia, SIA
Liliju 29, Mārupe, Mārupes n., t. 25784000
Reģ. nr.: 40003274889
Apgrozījums: 74 712 164

3 ASBIS BALTICS, SIA
Bauskas 20, Rīga, t. 67892574
Reģ. nr.: 50003960321
Apgrozījums: 41 521 887

4 CAPITAL, AS
Ganību dambis 23c, Rīga, t. 67517822
Reģ. nr.: 40003088497
Apgrozījums: 36 501 359

5 Mana Minds, SIA
Tālvaiļža 21-38, Rīga, t. 24992388
Reģ. nr.: 40203111438
Apgrozījums: 20 290 614

Dārza tehnika un inventārs

1 Sedumi, SIA
Brīvības 165, Jēkabpils, Jēkabpils n., t. 65232909
Reģ. nr.: 45403008187
Apgrozījums: 9 173 513

2 KONGS, SIA
P. Lejiņa 2a, Jelgava, t. 63029409
Reģ. nr.: 43603006320
Apgrozījums: 6 668 377

3 AL-KO KOBER, SIA
Čiekurkalna 2. līnija 75, Rīga, t. 67627326
Reģ. nr.: 40003634201
Apgrozījums: 4 436 735

4 Epic Frog, SIA*
Kēlnes 1, Rīga
Reģ. nr.: 40103265774
Apgrozījums: 4 064 083

5 VILMARS, SIA
Krustpils 69a, Rīga, t. 67618620
Reģ. nr.: 40003688505
Apgrozījums: 3 815 564

Dārzenkopība

1 BALTIJAS DĀRZENĪ, Kooperatīvā sabiedrība
"Jaunbajāri", Salaspils p., Salaspils n., t. 67800646
Reģ. nr.: 40003790360
Apgrozījums: 28 192 746

2 Mārupes Siltumnīcas, SIA
Jaunmārupe, Mazcenu aleja 24, Mārupes p.,
Mārupes n., t. 67933331
Reģ. nr.: 40103201311
Apgrozījums: 13 390 429

3 SABIEDRĪBA MĀRUPE, SIA
Jaunmārupe, Mazcenu aleja 37, Mārupes p.,
Mārupes n., t. 67933390
Reģ. nr.: 40103045371
Apgrozījums: 4 831 764

4 KLIĢĒNI, Cēsu rajona Raunas pagasta ZS
Ābolu 12, Cēsis, Cēsu n., t. 64122108
Reģ. nr.: 49501007086
Apgrozījums: 3 464 858

5 Zaļā dārzniecība, SIA
"Jaunbajāri", Salaspils p., Salaspils n.
Reģ. nr.: 40003632874
Apgrozījums: 3 009 873

Degvielas uzpildes staciju aprīkojums

1 RIXJET, SIA
Lidosta "Rīga", Mazā Gramzdas 9, Mārupes p.,
Mārupes n., t. 26119555
Reģ. nr.: 40103696496
Apgrozījums: 63 026 494

2 ROHE LATVIJĀ, SIA
Krasta 103, Rīga, t. 67725890
Reģ. nr.: 40003281081
Apgrozījums: 4 505 562

3 PRAX CW, SIA
Rīgas-Veclaicenes šoseja 37.km, Inčukalna p.,
Siguldas n., t. 28658888
Reģ. nr.: 40103907289
Apgrozījums: 3 764 808

4 RIXJET RĪGA, SIA
Lidosta "Rīga", Mazā Gramzdas 9, Mārupes p.,
Mārupes n., t. 26119555
Reģ. nr.: 40003525195
Apgrozījums: 2 219 135

5 Gilbarco Veeder-Root, SIA
Bajāru 17, Rīga, t. 67840404
Reģ. nr.: 40003499812
Apgrozījums: 2 073 714

Degvielas, biodegvielas un naftas produktu ieguve, pārstrāde

1 Bio-Venta, SIA
Ziemeļu 21f, Ventspils, t. 63620870
Reģ. nr.: 41203022482
Apgrozījums: 259 343 404

2 PCE, SIA
Sarkanmuizas dambis 24-31, Ventspils,
t. 29417249
Reģ. nr.: 41203033522
Apgrozījums: 2 026 635

3 OVI Rīga, SIA
Tvaika 33, Rīga, t. 67391676
Reģ. nr.: 40003464384
Apgrozījums: 1 615 802

4 MOSS & MOSS, SIA*
Zentenes 13, Rīga
Reģ. nr.: 40003687675
Apgrozījums: 1 256 334

5 COMPOCEAN, SIA
Vilandes 3-3, Rīga
Reģ. nr.: 48503014685
Apgrozījums: 383 264

Degvielas, naftas produktu tirdzniecība

1 Circle K Latvia, SIA
Duntes 6, Rīga, t. 67088100
Reģ. nr.: 40003064094
Apgrozījums: 622 611 875

2 NESTE LATVIJA, SIA
Bauskas 58a, Rīga, t. 66013355
Reģ. nr.: 40003132723
Apgrozījums: 566 846 509

3 VIADA Baltija, AS
Alīses 3, Rīga, t. 67475500
Reģ. nr.: 40103867145
Apgrozījums: 292 360 775

4 ASTARTE-NAFTA, SIA
Driksas 17, Jelgava, t. 63020006
Reģ. nr.: 40003276964
Apgrozījums: 72 563 056

5 ARIS BALTIJA, SIA
Dzelzavas 74-345, Rīga, t. 67718989
Reģ. nr.: 40003269708
Apgrozījums: 59 849 766

Degvielas, naftas produktu uzglabāšana un transportēšana

1 NAFTIMPEKS, SIA
Laivinieku 11, Rīga, t. 67353323
Reģ. nr.: 40003355501
Apgrozījums: 30 196 770

2 PARS TERMINĀLS, SIA
Tvaika 7a, Rīga, t. 67162472
Reģ. nr.: 40003046489
Apgrozījums: 20 360 787

3 VL Bunkerings, SIA
Tvaika 68, Rīga, t. 67397794
Reģ. nr.: 40003420074
Apgrozījums: 10 989 720

4 FAST BUNKERING, SIA
Ezera 22, Rīga, t. 67345819
Reģ. nr.: 40003937037
Apgrozījums: 6 467 573

5 DG TERMINĀLS, LSEZ SIA
Pulvera 33, Liepāja, t. 63424604
Reģ. nr.: 40003522112
Apgrozījums: 5 605 304

Degvielas, naftas produktu vairumtirdzniecība

1 ORLEN Latvija, SIA
Bauskas 58a, Rīga, t. 67103300
Reģ. nr.: 40003637994
Apgrozījums: 1 082 674 921

2 VIRŠI-A, AS
Aizkraukle, Kalna 17, Aizkraukles p.,
Aizkraukles n., t. 65133677
Reģ. nr.: 40003242737
Apgrozījums: 350 826 870

3 Pirmas, SIA
Alīses 3, Rīga, t. 67070001
Reģ. nr.: 40103716379
Apgrozījums: 334 459 955

4 EAST-WEST TRANSIT, SIA
Lubānas 66, Rīga, t. 67226475
Reģ. nr.: 40003295522
Apgrozījums: 128 791 331

5 RDZ Energy, SIA
Duntes 6, Rīga, t. 67319416
Reģ. nr.: 44103026146
Apgrozījums: 76 255 716

Dizains un interjers; modes dizains, stilisti

1 Trentini, SIA
Lāčplēša 101, Rīga
Reģ. nr.: 40103238403
Apgrozījums: 3 682 830

2 Morozov & Son, SIA
Kleistu 30, Rīga, t. 67869850
Reģ. nr.: 40103283290
Apgrozījums: 1 925 537

3 xcelstior, SIA
Blaumaņa 5a, Rīga, t. 67286730
Reģ. nr.: 40103653425
Apgrozījums: 1 681 413

4 MISURA, SIA
Ūnijas 8a, Rīga, t. 67412727
Reģ. nr.: 40003823869
Apgrozījums: 1 343 132

5 NEOKLASIKA, SIA
Cēsu 31 k.3, Rīga, t. 67506521
Reģ. nr.: 40003507912
Apgrozījums: 1 318 885

Durvis, logi

1 JELD-WEN LATVIJA, SIA
Rūpniecības 13, Aizkraukle, Aizkraukles n.,
t. 65121623
Reģ. nr.: 40003174322
Apgrozījums: 74 736 473

2 Aile Grupa, SIA
Pulvera 28, Liepāja, t. 63489300
Reģ. nr.: 42103034060
Apgrozījums: 16 591 481

3 WINDOWS FACTORY, SIA
Lubānas 66, Rīga, t. 67613580
Reģ. nr.: 40103360284
Apgrozījums: 11 646 960

4 ISG, SIA
Baldones 1, Rīga, t. 27788113
Reģ. nr.: 40103646387
Apgrozījums: 10 582 570

5 ALTEHS, SIA
Palmu 5, Cēsis, Cēsu n., t. 64123577
Reģ. nr.: 44103018261
Apgrozījums: 9 295 946

Dūmvadi, to izgatavošana, uzstādīšana

1 Dūmvadu meistars, SIA
Dārziema 60e, Rīga, t. 67138590
Reģ. nr.: 50003731161
Apgrozījums: 2 166 394

2 AKVILON, SIA
Artilērijas 44, Rīga, t. 67290235
Reģ. nr.: 50003057361
Apgrozījums: 1 073 902

3 RGJ, SIA
Krustpils 141b, Rīga, t. 20122255
Reģ. nr.: 40003688115
Apgrozījums: 972 874

4 SD 30, SIA
K.Barona 2-15, Dobeles, Dobeles n., t. 26547827
Reģ. nr.: 48503016864
Apgrozījums: 684 817

5 Skurstenmeistars, SIA
Stūniši, Gaismas 11, Olaines p., Olaines n.,
t. 67607777
Reģ. nr.: 43602011413
Apgrozījums: 467 628

Dzelzceļa būve un remonts

1 voestalpine Railway Systems Latvia, SIA
Rumbula, Granīta 15a, Stopiņu p., Ropažu n.,
t. 67135988
Reģ. nr.: 40003241939
Apgrozījums: 5 626 213

2 EIROPAS DZELZCEĻA LĪNIJAS, SIA
Gogoļa 3, Rīga, t. 67028265
Reģ. nr.: 40103836785
Apgrozījums: 3 900 931

3 TAKA M, SIA
Brīvības 103-36, Rīga, t. 67316306
Reģ. nr.: 40003258032
Apgrozījums: 2 061 026

4 Rail Balt, SIA
G.Astras 8b, Rīga, t. 67599066
Reģ. nr.: 40103402893
Apgrozījums: 1 576 765

5 GTS Latvia, SIA
Duntes 6-204, Rīga, t. 67023600
Reģ. nr.: 40003860456
Apgrozījums: 1 519 551

Dzelzceļa transporta būve un remonts

1 LDZ ritošā sastāva serviss, SIA
Turgeņeva 21, Rīga, t. 67232853
Reģ. nr.: 40003788351
Apgrozījums: 59 561 579

2 Daugavpils Lokomotīvu Remonta Rūpnīca, A/S
Marijas 1, Daugavpils, t. 65404420
Reģ. nr.: 40003030219
Apgrozījums: 58 955 892

3 Vero Trade, SIA
Marijas 1, Daugavpils, t. 65430959
Reģ. nr.: 41503022513
Apgrozījums: 11 885 269

4 LokRem, SIA
Marijas 1, Daugavpils, t. 65404406
Reģ. nr.: 41503076319
Apgrozījums: 11 576 289

5 KATISS, SIA
Ganību dambis 25g, Rīga, t. 67383085
Reģ. nr.: 40003131855
Apgrozījums: 2 424 440

Dzelzceļa transports

1 Latvijas dzelzceļš, Valsts AS
Gogoļa 3, Rīga, t. 80001181
Reģ. nr.: 40003032065
Apgrozījums: 153 158 297

2 Pasažieru vilciens, AS
Turgeņeva 14, Rīga, t. 67234009
Reģ. nr.: 40003567907
Apgrozījums: 52 242 019

3 L-EKSPRESIS, SIA
Kalna 68a, Rīga, t. 67897650
Reģ. nr.: 40103692371
Apgrozījums: 6 728 431

4 Petroimport, SIA
Gaismas 3-18, Kuldīga, Kuldīgas n., t. 25416838
Reģ. nr.: 40103364125
Apgrozījums: 1 780 934

5 LatRailNet, AS
Turgeņeva 21, Rīga, t. 67803570
Reģ. nr.: 40103361063
Apgrozījums: 1 308 501

Dzelzsbetona konstrukcijas, betona piegāde

1 STEMINA, SIA
Krustpils 6c, Rīga
Reģ. nr.: 40003441907
Apgrozījums: 332 044

Dzerramais ūdens

1 VENDEN, SIA
Ganību dambis 33, Rīga, t. 67344444
Reģ. nr.: 40003325121
Apgrozījums: 14 579 001

2 EDEN SPRINGS LATVIA, SIA
Rīgas gatve 22, Ādaži, Ādažu n., t. 80008181
Reģ. nr.: 40003387808
Apgrozījums: 4 273 334

3 MARKOL, SIA
Šmerļa 2, Rīga, t. 67545205
Reģ. nr.: 40103124370
Apgrozījums: 3 434 871

4 LINK VEST, SIA
K.Barona 2-18, Baloži, Ķekavas n., t. 29533459
Reģ. nr.: 40103396493
Apgrozījums: 2 541 232

5 VENDEN MINERAL WATER, SIA*
Ganību dambis 33, Rīga
Reģ. nr.: 40103576499
Apgrozījums: 2 434 684

Dzinēji, motori, to remonts

1 Autex, SIA
Rīgas 105, Ķekava, Ķekavas n., t. 29133019
Reģ. nr.: 40003126695
Apgrozījums: 3 514 251

2 DISTEHNKA, SIA
Ganību dambis 22a, Rīga, t. 67501096
Reģ. nr.: 50003084961
Apgrozījums: 1 147 279

3 BALTIC INDUSTRIAL, SIA
Smiltņieku 1, Mārupe, Mārupes n., t. 24662424
Reģ. nr.: 40103570532
Apgrozījums: 823 093

4 VARMAA, SIA
"Zemturi", Ķekavas p., Ķekavas n., t. 67409500
Reģ. nr.: 40003382745
Apgrozījums: 674 232

5 DESETRA, SIA
Ganību dambis 36-108, Rīga, t. 67381502
Reģ. nr.: 40003708182
Apgrozījums: 487 934

Dzīvnieku barība

1 Mars Latvia, SIA

Ģertrūdes 10, Rīga, t. 67797000
Reģ. nr.: 40003178606
Apgrozījums: 43 596 742

2 Royal Canin Latvia, SIA

Duntes 6, Rīga, t. 67152300
Reģ. nr.: 40103310601
Apgrozījums: 9 346 424

3 KOMEKS, SIA

Brīvības 155, Rīga, t. 67339536
Reģ. nr.: 40103103167
Apgrozījums: 6 341 832

4 Beaphar Latvija, SIA

Kleistu 24, Rīga, t. 22047870
Reģ. nr.: 50003550391
Apgrozījums: 3 209 910

Dzīvnieku tirdzniecība

1 BALTIC VIANCO TRADING, SIA

"Jundas", Vecsausles p., Bauskas n., t. 27027706
Reģ. nr.: 43603070931
Apgrozījums: 3 085 883

2 BUKU AUDZĒTAVA, SIA

Valgunde, "Saknes", Valgundes p., Jelgavas n., t. 28353700
Reģ. nr.: 40003644290
Apgrozījums: 2 181 734

Elektrodzinēji, elektromotori, to remonts

1 Quant Latvia, SIA

Raunas 44 k.1, Rīga, t. 67163700
Reģ. nr.: 40103835794
Apgrozījums: 3 492 444

2 WATS, SIA

Liepu 9, Valmiera, Valmieras n., t. 28444449
Reģ. nr.: 44102014722
Apgrozījums: 323 718

3 ELEKTRA, SIA firma

Aviācijas 8d, Jelgava, t. 63026767
Reģ. nr.: 41703003695
Apgrozījums: 261 816

4 ELMARK, SIA

Austuves 3, Rīga, t. 29458930
Reģ. nr.: 40003790055
Apgrozījums: 163 404

Elektroenerģijas apgāde

1 Sadales tīkls, AS

Šmerļa 1, Rīga, t. 8403
Reģ. nr.: 40003857687
Apgrozījums: 301 188 000

2 Augstsprieguma tīkls, AS

Dārziņciema 86, Rīga, t. 67728353
Reģ. nr.: 40003575567
Apgrozījums: 296 000 232

3 Enefit, SIA

Vesetas 7, Rīga, t. 67780590
Reģ. nr.: 40003824046
Apgrozījums: 290 668 784

4 Ignitis Latvija, SIA

Cēsu 31 k.3, Rīga, t. 20005095
Reģ. nr.: 40103642991
Apgrozījums: 273 322 492

5 Scener, SIA

K.Valdemāra 33-19, Rīga
Reģ. nr.: 40003825376
Apgrozījums: 58 531 185

Elektroenerģijas ražošana

1 Latvenergo, AS

Pulkveža Brieža 12, Rīga, t. 8400
Reģ. nr.: 40003032949
Apgrozījums: 1 231 015 000

2 Gren Latvija, SIA

Rūpniecības 73a, Jelgava, t. 63083381
Reģ. nr.: 40103854352
Apgrozījums: 41 929 084

3 AJ Power, SIA

Daugavgrīvas 21, Rīga, t. 67969140
Reģ. nr.: 40103780693
Apgrozījums: 41 197 272

4 BTT, SIA

Skanstes 50, Rīga, t. 26363322
Reģ. nr.: 40003705307
Apgrozījums: 20 934 267

5 Rīgas enerģija, SIA

Vestienas 2, Rīga
Reģ. nr.: 40003452188
Apgrozījums: 15 386 501

Elektromontāža, elektroinstalācija

1 Voltage, SIA

Andrejostas 31, Rīga, t. 29802033
Reģ. nr.: 40103825527
Apgrozījums: 36 701 036

2 WOLTEC, SIA

Ausekļa 31, Valmiera, Valmieras n., t. 64225468
Reģ. nr.: 44103097350
Apgrozījums: 23 078 854

3 LATVIJAS ENERGOCELTNIEKS, SIA

Lubānas 43, Rīga, t. 67241260
Reģ. nr.: 40103050565
Apgrozījums: 17 882 316

4 Reck, SIA

Vestienas 6a, Rīga
Reģ. nr.: 40003500721
Apgrozījums: 17 186 755

5 Enersense, SIA

Sila 1a, Rīga, t. 67716811
Reģ. nr.: 50003563201
Apgrozījums: 13 793 259

Elektroniskās ierīces, komponentes

1 HansaMatrix, AS

Akmeņu 72, Ogre, Ogres n., t. 65049088
Reģ. nr.: 40003454390
Apgrozījums: 29 114 080

2 SMD Baltic, SIA*

Valkas 2B, Daugavpils
Reģ. nr.: 41503077263
Apgrozījums: 11 833 049

3 VOLBURG, SIA

Meža 2, Salaspils, Salaspils n., t. 67519780
Reģ. nr.: 40003293907
Apgrozījums: 9 365 921

4 BAJTEL.LV, SIA

Brīvības gatve 214m-2, Rīga, t. 67722949
Reģ. nr.: 40003979897
Apgrozījums: 8 617 472

5 HansaMatrix Pārogre, SIA

Akmeņu 72, Ogre, Ogres n., t. 65049088
Reģ. nr.: 40103934323
Apgrozījums: 6 132 835

Elektrotehnisko iekārtu un elektromateriālu labošana

1 SEDL, SIA RKF

Gustava Zemgala gatve 85, Rīga, t. 67555153
Reģ. nr.: 40003282212
Apgrozījums: 1 096 920

2 TOSMARES ELEKTROMONTĀŽA, SIA

Ģenerāļa Baloža 42/44, Liepāja, t. 26813511
Reģ. nr.: 42103025180
Apgrozījums: 791 482

3 BM Energy Service, SIA

Valkas 6a, Daugavpils, t. 65431028
Reģ. nr.: 40103562380
Apgrozījums: 729 867

4 FIXERS, SIA

Višķi, Krāslavas 5, Višķu p., Augšdaugavas n., t. 26767134
Reģ. nr.: 41503077526
Apgrozījums: 599 335

5 PĀRTINĒJI un PARTNERI, SIA

Alejas, "Pamales", Ķekavas p., Ķekavas n., t. 26177905
Reģ. nr.: 40103522354
Apgrozījums: 271 253

Elektrotehnisko iekārtu un elektromateriālu ražošana

1 Light Guide Optics International, SIA

Celtniecības 8a, Līvāni, Līvānu n., t. 65307175
Reģ. nr.: 41503034724
Apgrozījums: 52 998 148

2 AXON CABLE, SIA

Višķu 21c, Daugavpils, t. 65407891
Reģ. nr.: 41503025401
Apgrozījums: 35 517 289

3 JAUDA, ENERGOFIRMA, AS

Krustpils 119, Rīga, t. 67725789
Reģ. nr.: 40003012798
Apgrozījums: 18 537 805

4 KOHSEL, SIA

Kapsēdes 2, Liepāja, t. 63484517
Reģ. nr.: 42103034268
Apgrozījums: 12 597 016

5 Satema Baltic, SIA

Krasta 3 k.1, Salaspils, Salaspils n., t. 65048616
Reģ. nr.: 40003821393
Apgrozījums: 7 240 636

Elektrotehnisko iekārtu un elektromateriālu tirdzniecība

1 GETIC, SIA

Satiksmes 6, Liepāja, t. 60000888
Reģ. nr.: 42103042138
Apgrozījums: 43 028 749

2 ESELO, SIA

Malēju 1a, Rīga, t. 67114444
Reģ. nr.: 40003493909
Apgrozījums: 27 038 828

3 ELEKTRIKA, SIA

Dzirnieku 24, Mārupe, Mārupes n., t. 66778820
Reģ. nr.: 40103234844
Apgrozījums: 14 882 227

4 PROF-CLIMATE SALES DIVISION, SIA

Brīvības 109, Rīga, t. 22441210
Reģ. nr.: 40103885066
Apgrozījums: 12 616 543

5 M79, SIA

Brīvības 155, Rīga, t. 26613613
Reģ. nr.: 40103543479
Apgrozījums: 10 613 621

Elektrotehnisko iekārtu un elektromateriālu vairumtirdzniecība

1 Energokomplekss, SIA

Krustpils 12, Rīga, t. 67724140
Reģ. nr.: 40003856361
Apgrozījums: 35 795 576

2 Baltijas Elektro Sabiedrība, SIA

Krustpils 38a, Rīga, t. 67100100
Reģ. nr.: 40003172209
Apgrozījums: 28 979 599

3 MC distribution, SIA

Dzirnieku 26, Mārupe, Mārupes n., t. 26655232
Reģ. nr.: 40003597719
Apgrozījums: 27 024 583

4 EK SISTĒMAS, SIA

Kattakalna 4a, Rīga, t. 25661122
Reģ. nr.: 40003319178
Apgrozījums: 26 462 358

5 ABB, SIA
Tīraines 3a, Rīga, t. 67063600
Reģ. nr.: 40003073237
Apgrozījums: 18 318 142

Ēdienu piegāde

1 RESTOART, SIA
Brīvības 159, Rīga, t. 27611622
Reģ. nr.: 43603089286
Apgrozījums: 1 915 727

2 KEBAB FACTORY, SIA
Brīvības gatve 290, Rīga, t. 20000266
Reģ. nr.: 40203086747
Apgrozījums: 1 433 093

3 DELIMENT, SIA
Dreilīņi, Saulīšu 4a, Stopiņu p., Ropažu n.,
t. 23770088
Reģ. nr.: 40203307190
Apgrozījums: 1 395 200

4 JAUNRADE KAFE, SIA*
Maldugunu 2, Mārupē, Mārupes n.
Reģ. nr.: 50103980451
Apgrozījums: 729 978

5 BPL, SIA
K.Barona 52-4, Rīga, t. 29471903
Reģ. nr.: 40203182426
Apgrozījums: 522 858

Ēdināšanas uzņēmumi

1 PREMIER RESTAURANTS LATVIA, SIA
Duntes 6, Rīga, t. 67242319
Reģ. nr.: 40003189347
Apgrozījums: 66 138 501

2 LIDO, AS
Kengaraga 6a, Rīga, t. 67041201
Reģ. nr.: 40003022654
Apgrozījums: 51 980 447

3 RIGABURGER, SIA*
Brīvības gatve 388A, Rīga
Reģ. nr.: 40003666476
Apgrozījums: 24 200 727

4 Baltic Restaurants Latvia, SIA
Elizabetes 20, Rīga, t. 67205599
Reģ. nr.: 40003556833
Apgrozījums: 19 703 535

5 TIAMO GRUPA, SIA
Zemnieku 32, Liepāja, t. 63484830
Reģ. nr.: 42103029977
Apgrozījums: 15 887 048

Ēdnīcas, picērijas, bistro

1 ŽAKS-2, SIA
Mālpils, Pils 7, Mālpils p., Siguldas n., t. 67925145
Reģ. nr.: 40103137553
Apgrozījums: 8 230 868

2 Picu darbnīca, SIA
Rīgas 1, Jelgava, t. 20003993
Reģ. nr.: 40003811770
Apgrozījums: 2 605 727

3 BEFRITES, SIA
Marijas 2, Rīga, t. 20233330
Reģ. nr.: 40103314567
Apgrozījums: 1 155 454

4 LAUVAS NAMS, SIA
Brīvības 82, Rīga, t. 67297645
Reģ. nr.: 40003192099
Apgrozījums: 1 148 093

5 MCA, SIA
Ikšķiles 6, Rīga, t. 29214271
Reģ. nr.: 40103358928
Apgrozījums: 962 897

Filmu studijas, filmēšana, dublēšana, lokalizācija

1 TheSoul Studio Latvia, SIA*
Satekles 2B, Rīga
Reģ. nr.: 50203239981
Apgrozījums: 6 682 388

2 Latvian Theatrical Distribution, SIA*
Dzelzavas 120G, Rīga
Reģ. nr.: 40103625421
Apgrozījums: 2 764 996

3 Munchhausen Productions, SIA
Mālpils 2b-9, Rīga, t. 25917300
Reģ. nr.: 40103983865
Apgrozījums: 2 011 078

4 Brīvdienas, SIA
Krosa 15, Rīga, t. 29262009
Reģ. nr.: 40103455570
Apgrozījums: 1 538 354

5 Latvia Cross-Border E-Commerce Hub, SIA*
Lašu 6 k-2, Jūrmala
Reģ. nr.: 40203105573
Apgrozījums: 1 482 040

Finanšu darbība

1 TAVEX, SIA
Elizabetes 21a-103, Rīga, t. 67205533
Reģ. nr.: 40003585673
Apgrozījums: 50 215 270

2 DelfinGroup, AS
Raunas 44 k.1, Rīga, t. 66155555
Reģ. nr.: 40103252854
Apgrozījums: 29 472 017

3 4finance, AS
Lielirbes 17a-8, Rīga, t. 67439778
Reģ. nr.: 40003991692
Apgrozījums: 26 372 357

4 IPF Digital Latvia, SIA
13. janvāra 3, Rīga, t. 67218136
Reģ. nr.: 50003913651
Apgrozījums: 20 453 288

5 Attīstības finanšu institūcija Altum, AS
Doma laukums 4, Rīga, t. 67774010
Reģ. nr.: 50103744891
Apgrozījums: 17 617 000

Foto pakalpojumi

1 PH PRINT, SIA
Rēzeknes 5b, Rīga, t. 67132209
Reģ. nr.: 40003703965
Apgrozījums: 1 691 812

2 Baltijas Foto Serviss, SIA
Pulkveža Brieža 3, Rīga, t. 67324793
Reģ. nr.: 40003245042
Apgrozījums: 968 912

3 Berga foto pakalpojumi, SIA
Bīķernieku 15 k.1, Rīga, t. 67523344
Reģ. nr.: 50003829331
Apgrozījums: 957 409

4 Foto Angels, SIA
Maskavas 250, Rīga, t. 25900877
Reģ. nr.: 40103901591
Apgrozījums: 615 248

5 RILITA, SIA
Tērbatas 56, Rīga, t. 67280990
Reģ. nr.: 40003289795
Apgrozījums: 447 054

Foto un filmēšanas aparatūra, piederumi

1 INNOVA, SIA
Zivju 5-23, Liepāja, t. 63481217
Reģ. nr.: 42102020932
Apgrozījums: 5 363 131

2 Baltic optics, SIA
Zigfrīda Annas Meierovica bulvāris 16, Rīga,
t. 26670121
Reģ. nr.: 40003848576
Apgrozījums: 3 406 379

3 Master Foto, SIA
F.Sadovņikova 39, Rīga, t. 29490777
Reģ. nr.: 40103189288
Apgrozījums: 2 008 539

4 BALTEXFILM, SIA*
Blaumaņa 21, Rīga
Reģ. nr.: 40003140453
Apgrozījums: 457 848

5 GP Trading, SIA
Jāņa 17, Ventspils
Reģ. nr.: 41203011826
Apgrozījums: 233 920

Frizētavas

1 MELLA.lv, SIA
Avotu 17, Rīga, t. 20448888
Reģ. nr.: 40103265187
Apgrozījums: 799 963

2 RANDAN, SIA
Teātra 7, Rīga, t. 67227398
Reģ. nr.: 40003925521
Apgrozījums: 456 876

3 KARI S, SIA
Līvzemes 22 k.4, Salaspils, Salaspils n.,
t. 67941600
Reģ. nr.: 40003537264
Apgrozījums: 356 227

4 DOMATI, SIA
Brīvības 39a, Rīga, t. 67280460
Reģ. nr.: 40003799976
Apgrozījums: 240 259

5 Ami Hair, SIA
Bruniņnieku 40, Rīga, t. 26445732
Reģ. nr.: 40103873029
Apgrozījums: 190 539

Frizētavu, skaistumkopšanas salonu aprīkojums

1 LIELMUIŽA, SIA
E.Birznieka-Upīša 5/7-2.st., Rīga, t. 67676701
Reģ. nr.: 40003586363
Apgrozījums: 3 390 885

2 VARIO HEALTH EQUIPMENT, SIA
Elizabetes 51-6, Rīga, t. 25255936
Reģ. nr.: 50203099141
Apgrozījums: 476 742

3 Beauty Baltic, SIA
Rūpniecības 32b-1H, Rīga, t. 25867806
Reģ. nr.: 40203077960
Apgrozījums: 376 373

4 VARIO, SIA
Bruniņnieku 21, Rīga, t. 67321037
Reģ. nr.: 40003602418
Apgrozījums: 365 992

5 TRIO MODERNA PLUS, SIA
Ganību dambis 40-5, Rīga, t. 67381720
Reģ. nr.: 40003595614
Apgrozījums: 231 489

Galantērijas preču ražošana

1 ARTA-F, AS
Maskavas 17, Rīga, t. 67224564
Reģ. nr.: 40003044115
Apgrozījums: 8 061 878

2 LENTA, SIA
Jelgavas 68, Rīga, t. 67614431
Reģ. nr.: 40103180715
Apgrozījums: 589 980

3 LENTA-12, SIA
Jelgavas 68, Rīga, t. 67614431
Reģ. nr.: 40003252773
Apgrozījums: 290 123

Galantērijas preču tirdzniecība

1 ANIS, SIA

Maskavas 257, TC "Akropole", Rīga, t. 60001966
Reģ. nr.: 50203174401
Apgrozījums: 1 223 418

2 KRASTS A, SIA

Ainažu 8, Saulkrasti, Saulkrastu n., t. 67951155
Reģ. nr.: 40002045039
Apgrozījums: 477 074

3 MELNĀ PĒRLE, SIA

Atbrīvošanas aleja 108, Rēzekne, t. 29343460
Reģ. nr.: 42402004227
Apgrozījums: 333 542

4 Cloudberry, SIA

"Celmi", Vaives p., Cēsu n.
Reģ. nr.: 44103113960
Apgrozījums: 199 754

Galantērijas preču vairumtirdzniecība

1 GLOSUN, SIA*

Meldru 8 – 4, Rīga
Reģ. nr.: 40103468664
Apgrozījums: 1 234 441

2 Packlett-Baltija, SIA

Brīvības gatve 362-1.st., Rīga, t. 67551249
Reģ. nr.: 40003281185
Apgrozījums: 705 267

3 BALTIC CONSULTING COMPANY, SIA

Vēja 20a, Rīga, t. 29284041
Reģ. nr.: 50003668801
Apgrozījums: 410 810

4 FILATI, SIA

Matīsa 16-2.st., Rīga, t. 22838809
Reģ. nr.: 40003219302
Apgrozījums: 200 161

Galdnieku darbi

1 LAIMDOTAS, SIA

Deksne, "Laimdotas", Padures p., Kuldīgas n.,
t. 26525564
Reģ. nr.: 46101007670
Apgrozījums: 4 670 822

2 Nordic Building Systems, SIA

J.Čakstes bulvāris 13-4, Jelgava, t. 26440363
Reģ. nr.: 40203062842
Apgrozījums: 4 164 541

3 FRAVIA, SIA

Daugavpils 3a, Dagda, Krāslavas n., t. 26159129
Reģ. nr.: 41503080013
Apgrozījums: 3 329 608

4 Snores, SIA

Daugavas prospekts 1, Ikšķīle, Ogres n.,
t. 29995771
Reģ. nr.: 40203014965
Apgrozījums: 3 027 613

5 Fonsterprof, SIA

Strēlnieku 43, Tukums, Tukuma n., t. 29344449
Reģ. nr.: 40103856828
Apgrozījums: 2 746 688

Gaļas pārstrāde, pārtika

1 RĒZEKNES GAĻAS KOMBINĀTS, SIA

Zilupes 50, Rēzekne, t. 64607300
Reģ. nr.: 42403012397
Apgrozījums: 62 667 168

2 FOREVERS, SIA

Granīta 9a, Rīga, t. 67844565
Reģ. nr.: 40003307535
Apgrozījums: 61 765 092

3 Maag Latvija, AS

Atlāsa 7, Rīga, t. 67368643
Reģ. nr.: 40003057228
Apgrozījums: 52 909 429

4 Kurzemes Gaļsaime, SIA

Paplaka, "Pūpoli", Virgas p., Dienvidkurzemes n.,
t. 26571577
Reģ. nr.: 42103022606
Apgrozījums: 50 886 536

5 GAĻAS PĀRSTRĀDES UZŅĒMUMS NĀKOTNE, SIA

Nākotne, "Grīvas", Glūdas p., Jelgavas n.,
t. 63084691
Reģ. nr.: 40003113629
Apgrozījums: 21 480 834

Gaļas produktu tirdzniecība, pārtika

1 Ādažu desu darbnīca, SIA

Gaujas 11, Ādaži, Ādažu n., t. 26111778
Reģ. nr.: 40103094451
Apgrozījums: 10 115 307

2 ENHARS, SIA

Prāgas 2, Rīga, t. 67220329
Reģ. nr.: 40003544196
Apgrozījums: 3 759 211

3 PFK TRADER, SIA

"Putnu fabrika Ķekava", Ķekava, Ķekavas n.,
t. 67874140
Reģ. nr.: 40103703853
Apgrozījums: 3 574 319

4 Miesnieks, SIA

Jūras 17-1a, Ventspils, t. 63624578
Reģ. nr.: 41203002607
Apgrozījums: 3 476 384

5 Āmuļi, SIA

Kuršu 7/9, Liepāja, t. 29480197
Reģ. nr.: 42103040885
Apgrozījums: 2 485 895

Gaļas produktu vairumtirdzniecība, pārtika

1 Globex International, SIA

Duntes 17a, Rīga, t. 67528888
Reģ. nr.: 40003809780
Apgrozījums: 35 980 120

2 BIOVELA, SIA

Margrietas 7, Rīga, t. 67625795
Reģ. nr.: 40003588006
Apgrozījums: 13 800 207

3 BONO FOOD, SIA

Mūkusalas 72, Rīga, t. 65822171
Reģ. nr.: 40103794848
Apgrozījums: 7 984 468

4 GAĻSAIMNIEKS, SIA

Dzelzavas 25-237, Rīga, t. 29922724
Reģ. nr.: 40103785597
Apgrozījums: 7 583 769

5 STL, SIA

Bauskas 58a-305, Rīga, t. 67416162
Reģ. nr.: 40003304454
Apgrozījums: 7 188 119

Gāzes apgāde

1 LATVIJAS PROPĀNA GĀZE, SIA

Kurzemes prospekts 19, Rīga, t. 67815025
Reģ. nr.: 40003493561
Apgrozījums: 101 409 950

2 INTERGAZ, SIA

Vaiļņu 30, Daugavpils, t. 1804
Reģ. nr.: 51503023031
Apgrozījums: 55 264 770

3 Gaso, AS

Vagonu 20, Rīga, t. 155
Reģ. nr.: 40203108921
Apgrozījums: 51 180 000

4 Linde Gas, SIA

Katrīnas 5, Rīga, t. 67023900
Reģ. nr.: 40003068518
Apgrozījums: 28 139 477

5 Intergaz Trade, SIA

Vaiļņu 30, Daugavpils, t. 25612637
Reģ. nr.: 40203182549
Apgrozījums: 13 070 310

Gāzes ierīces

1 INTRA-GT, SIA

Aizputes 2 k.1, Rīga
Reģ. nr.: 40003797833
Apgrozījums: 1 928 178

2 EURO ENERĢIJAS SERVISS, SIA

Sesku 48, Rīga, t. 29646999
Reģ. nr.: 40003677060
Apgrozījums: 1 316 701

3 INTRA SERVISS, SIA

Aizputes 2 k.1, Rīga, t. 67400989
Reģ. nr.: 40003455220
Apgrozījums: 1 155 489

4 EnviTec Biogas Service Baltic, SIA

Pleskodāles 1a, Rīga, t. 27722967
Reģ. nr.: 40103173516
Apgrozījums: 1 135 268

5 Storm Adventures, SIA*

Zeltrītu 20 – 70, Mārupes, Mārupes n.
Reģ. nr.: 42103100987
Apgrozījums: 984 396

Gāzes uzpildes stacijas transportam

1 VIRĀŽA A, SIA

Lauku 59a, Liepāja, t. 63484405
Reģ. nr.: 42103020111
Apgrozījums: 2 766 081

2 PS GĀZE, SIA

Ventas 16a, Sigulda, Siguldas n., t. 67971232
Reģ. nr.: 40003461320
Apgrozījums: 361 066

3 SOS Group, SIA*

Kojusalas 15, Rīga
Reģ. nr.: 40103877745
Apgrozījums: 240 396

4 Z.A Auto, SIA

Kuldīgas 84a, Saldus, Saldus n., t. 26130664
Reģ. nr.: 48503019220
Apgrozījums: 151 499

Grants, smilts, akmens ieguve

1 Heidelberg Materials Garkalnes Grants, SIA

Kroņa 5, Rīga, t. 67364429
Reģ. nr.: 40003486521
Apgrozījums: 8 283 245

2 VLAKON, SIA

Pertņīki, Sakstagala p., Rēzeknes n., t. 26334535
Reģ. nr.: 42403008866
Apgrozījums: 7 784 702

3 SAULKALNE S, SIA

Saulkalne, Daugavmatas 11, Salaspils p.,
Salaspils n., t. 29422729
Reģ. nr.: 50003256461
Apgrozījums: 7 551 669

4 Salenieku dolomīts, SIA

Skolas 3b-13, Kārsava, Ludzas n., t. 27802690
Reģ. nr.: 40003794625
Apgrozījums: 3 722 411

5 Sand Systems, SIA

Raubēni, "Kaspariņi", Cenu p., Jelgavas n.,
t. 27740225
Reģ. nr.: 43603061977
Apgrozījums: 2 578 835

Graudu pārstrāde

1 SAIMNIEKS-V, Lauksaimniecības pakalpojumu

kooperatīvā sabiedrība
"Cīni", Codes p., Bauskas n., t. 63924567
Reģ. nr.: 43603002418
Apgrozījums: 6 456 216

2 Ventspils Grain Terminal, AS

Dzintaru 15, Ventspils, t. 63668802
Reģ. nr.: 41203016397
Apgrozījums: 5 184 811

3 DAIVA, Lauksaimniecības pakalpojumu kooperatīvā sabiedrība
"Kalntemekas", Jeru p., Valmieras n., t. 29425042
Reģ. nr.: 44103003938
Apgrozījums: 5 104 092

4 Rēzeknes dzirnavnieks, Rēzeknes SEZ AS
Atbrīvošanas aleja 167, Rēzekne, t. 64632293
Reģ. nr.: 40003017719
Apgrozījums: 3 668 159

5 Līnas Agro Graudu centrs, SIA
"Jaunsalieši", Jēkabpils, Jēkabpils n., t. 22000182
Reģ. nr.: 43603059101
Apgrozījums: 2 658 928

Grāmatu tirdzniecība

1 JĀNIS ROZE, SIA
Atlāsa 10, Rīga, t. 67501562
Reģ. nr.: 40003080915
Apgrozījums: 22 450 419

2 KORS N, SIA
A. Deglava 69d, Rīga, t. 29618670
Reģ. nr.: 40003510611
Apgrozījums: 11 625 125

3 Knīga lv, SIA
Maskavas 16, Rīga, t. 67507073
Reģ. nr.: 40103225061
Apgrozījums: 5 156 525

4 LATVIJAS GRĀMATA, SIA
Elijas 17-2.st., Rīga, t. 67225026
Reģ. nr.: 50003226221
Apgrozījums: 2 984 408

5 Virja LK, SIA
Prūšu 38-80, Rīga, t. 28342064
Reģ. nr.: 50203114741
Apgrozījums: 1 304 665

Grāmatvedības pakalpojumi

1 Circle K Business Centre, SIA
Duntes 6, Rīga, t. 67088102
Reģ. nr.: 40103511774
Apgrozījums: 46 376 291

2 SACCO, SIA
Pulkveža Brieža 8-1, Rīga, t. 67505000
Reģ. nr.: 40003408851
Apgrozījums: 3 785 296

3 CRC BALTIC, SIA*
Kuģu 26 – 95, Rīga
Reģ. nr.: 52403021601
Apgrozījums: 2 862 987

4 ASG Resolution Capital, AS
Elizabetes 23, Rīga, t. 67774444
Reģ. nr.: 40203155131
Apgrozījums: 2 369 714

5 Grant Thornton Baltic, SIA
Blaumaņa 22, Rīga, t. 67217569
Reģ. nr.: 50003619401
Apgrozījums: 2 299 691

Gultas veļa un piederumi

1 EASTCON AG LV, SIA
Mūkusalas 46, Rīga, t. 67913135
Reģ. nr.: 40003244282
Apgrozījums: 1 589 562

2 ELĒGIJA VĪLE, SIA
Kalēju 2a, Viļāni, Rēzeknes n., t. 64662521
Reģ. nr.: 40003658962
Apgrozījums: 670 359

3 TAVAM MIEGAM, SIA
Tērbatas 90, Rīga, t. 67277720
Reģ. nr.: 40003717147
Apgrozījums: 472 773

4 FELT, SIA
Dzirnavu 9-2, Rīga, t. 28810810
Reģ. nr.: 40103852046
Apgrozījums: 261 518

5 MIEDZIŅŠ, SIA
Tērbatas 59/61, Rīga, t. 26116691
Reģ. nr.: 40002024588
Apgrozījums: 212 344

Gumijas izstrādājumi

1 RUBRIG, SIA
Rīgas gatve 22, Ādaži, Ādažu n., t. 27725227
Reģ. nr.: 40103919095
Apgrozījums: 2 381 392

2 Baltijas Gumijas Fabrika, AS
Vienības gatve 87d, Rīga, t. 67187534
Reģ. nr.: 40003411758
Apgrozījums: 1 920 239

3 SMAILE-PLUSS, SIA
Slokas 79a, Rīga, t. 67611176
Reģ. nr.: 40103131739
Apgrozījums: 1 685 724

4 Tehnisko Materiālu Sagāde, SIA
Rāmuļu 23, Rīga, t. 66018118
Reģ. nr.: 50103379531
Apgrozījums: 1 280 309

5 GUMITEC, SIA
Ulbroka, Institūta 1c, Stopiņu p., Ropažu n., t. 29110765
Reģ. nr.: 40103716792
Apgrozījums: 618 566

Ģeoloģiskā izpēte, grunts urbšana

1 TOTAS, SIA
Rencēnu 12a, Rīga, t. 67377511
Reģ. nr.: 40103042040
Apgrozījums: 2 252 405

2 Baltijas jūras ģeoloģijas centrs, SIA
Ieriķu 67a, Rīga, t. 67568363
Reģ. nr.: 40103458261
Apgrozījums: 1 841 576

3 PPD Latvia, SIA*
Vīlandes 6 – 4, Rīga
Reģ. nr.: 40203183027
Apgrozījums: 1 071 564

4 Geolite, SIA
J.Čakstes gatve 33, Rīga, t. 29918856
Reģ. nr.: 40103400303
Apgrozījums: 881 443

5 NEMAN, SIA
Hipokrāta 13, Rīga, t. 26450082
Reģ. nr.: 40103759575
Apgrozījums: 866 131

Hidrauliskās un pneimatiskās ierīces

1 HANSA FLEX HIDRAULIKA, SIA
Sāremas 2, Rīga, t. 67395534
Reģ. nr.: 40003473419
Apgrozījums: 14 120 053

2 Baltrotors, SIA
Institūta 1, Salaspils, Salaspils n., t. 67981088
Reģ. nr.: 40003304276
Apgrozījums: 11 714 039

3 SMC Automation, SIA
Dzelzavas 117, Rīga, t. 67817700
Reģ. nr.: 40003526129
Apgrozījums: 11 590 784

4 Hydroscand, SIA
Katlakalna 6a, Rīga, t. 67187700
Reģ. nr.: 40003633757
Apgrozījums: 6 718 761

5 Hidronex, SIA
Skandu 13, Rīga, t. 28348349
Reģ. nr.: 40103746693
Apgrozījums: 3 971 429

Hidrotehniskie darbi

1 VIDE MONUM, PS*
Bauskas 147, Rīga
Reģ. nr.: 42403048869
Apgrozījums: 4 921 057

2 AQUATEX, SIA
Alises 2, Rīga, t. 67607430
Reģ. nr.: 40003408974
Apgrozījums: 1 357 151

3 ANDYbūserviss, SIA
Katlakalna 6b, Rīga, t. 27182925
Reģ. nr.: 41203065617
Apgrozījums: 573 519

4 EPRONS, SIA
Audupes 11, Rīga, t. 26467575
Reģ. nr.: 40003473599
Apgrozījums: 540 971

5 KIVIT, SIA*
Rīga, Augusta Deglava 30
Reģ. nr.: 44103135987
Apgrozījums: 469 963

Higiēnas preces

1 Essity Latvia, SIA
Ulbroka 23, Rīga, t. 67784970
Reģ. nr.: 40003506832
Apgrozījums: 21 039 094

2 TZMO Latvija, SIA
Rankas 15, Rīga, t. 67382585
Reģ. nr.: 40003519061
Apgrozījums: 8 757 297

3 BG, SIA
Bukultu 9, Rīga, t. 67387919
Reģ. nr.: 40003148160
Apgrozījums: 8 348 311

4 Viss visapkārt tīrs, SIA
Ganību dambis 7a, Rīga, t. 67566306
Reģ. nr.: 40003421031
Apgrozījums: 4 712 191

5 SELDING, SIA
Vidzemes 3, Ogre, Ogres n., t. 65067496
Reģ. nr.: 40003684081
Apgrozījums: 3 153 230

Hobija preces

1 HobbySet, SIA
Dzirnavu 100, Rīga, t. 67217656
Reģ. nr.: 40003777610
Apgrozījums: 784 186

2 UPSTREAK, SIA
Senču 4-206, Rīga, t. 20192222
Reģ. nr.: 40103607337
Apgrozījums: 291 029

3 Hobby Style, SIA
Ieriķu 3, TC "Domina", Rīga, t. 67631620
Reģ. nr.: 40103261838
Apgrozījums: 286 179

Identifikācijas dokumenti

1 Worldline Latvia, SIA
Dzirnavu 37-2.st., Rīga, t. 67092555
Reģ. nr.: 40003072814
Apgrozījums: 13 748 526

2 Regula Baltija, SIA
A.Pumpura 97, Daugavpils, t. 65431299
Reģ. nr.: 41503036161
Apgrozījums: 12 423 688

3 IDEMIA Latvia, SIA
Varkaļu 13, Rīga, t. 67892678
Reģ. nr.: 50003730151
Apgrozījums: 5 502 272

4 WestStein, SIA
Rīga, t. 65509995
Reģ. nr.: 40103612910
Apgrozījums: 2 274 027

5 ADI, SIA
Bauskas 58a-318, 2.st., Rīga, t. 67860094
Reģ. nr.: 40103086505
Aprozijs: 1 064 902

Iekrašanas un izkrašanas tehnika

1 Caljan LSEZ, SIA
Kapsēdes 2, Liepāja, t. 63489530
Reģ. nr.: 52103036881
Aprozijs: 63 656 190

2 Toyota Material Handling Baltic, SIA
Dzelzavas 127, Rīga, t. 67364036
Reģ. nr.: 40003572062
Aprozijs: 32 855 816

3 Alfis, SIA
Bukulti, Ādažu 20, Garkalnes p., Ropažu n.,
t. 67348719
Reģ. nr.: 40003335863
Aprozijs: 18 596 787

4 REPA, SIA*
Maskavas 326A, Rīga
Reģ. nr.: 40103012991
Aprozijs: 9 740 041

5 CERTEX LATVIJA, SIA
Rītausmas 11b, Rīga, t. 67611882
Reģ. nr.: 40003791169
Aprozijs: 6 511 391

Iepakojums, iesaiņošana

1 POLIPAKS, SIA
Vētras, "Mākalni", Mārupes p., Mārupes n.,
t. 67517651
Reģ. nr.: 40003283415
Aprozijs: 63 771 146

2 STORA ENSO PACKAGING, SIA
Tiraines 5, Rīga, t. 67670077
Reģ. nr.: 40003220301
Aprozijs: 61 340 528

3 TETRA PAK, SIA
Jaunmoku 34, Rīga, t. 67602000
Reģ. nr.: 40003045888
Aprozijs: 47 914 741

4 MULTIPACK, SIA
Vētras, "Mākalni", Mārupes p., Mārupes n.,
t. 67420420
Reģ. nr.: 40003216217
Aprozijs: 27 051 294

5 VG KVADRA PAK, AS
Vienības gatve 11, Rīga, t. 67605064
Reģ. nr.: 40003041848
Aprozijs: 19 023 148

Ierāmēšanas darbi

1 Foto-Smart, SIA*
Hugo Celmiņa 4 – 25, Rīga
Reģ. nr.: 40103699613
Aprozijs: 598 774

2 NORD PLUS, SIA
Kalnciema 32a-602, Rīga, t. 67625456
Reģ. nr.: 50003321051
Aprozijs: 578 301

3 OnlyMe, SIA*
Brīvības gatve 204B, Rīga
Reģ. nr.: 40203310932
Aprozijs: 316 608

4 Baltic Bloom, SIA*
Salnas 13 – 50, Rīga
Reģ. nr.: 40203194938
Aprozijs: 279 289

5 3000 Studio, SIA*
Slokas 183 – 53, Rīga
Reģ. nr.: 40103983032
Aprozijs: 277 360

Ieroči

1 IEROČI, SIA
Rīgas 15, Talsi, Talsu n., t. 63291145
Reģ. nr.: 49002000859
Aprozijs: 3 583 632

2 ZOMMERS, SIA
K.Barona 31, Rīga, t. 67504591
Reģ. nr.: 40003289047
Aprozijs: 3 512 895

3 GMB, SIA
Rīgas 208, Jēkabpils, Jēkabpils n., t. 65233452
Reģ. nr.: 45401009421
Aprozijs: 2 214 489

4 Strēlnieks-A, SIA
Jaunmoku 34, Rīga, t. 67291913
Reģ. nr.: 40003055477
Aprozijs: 1 698 303

5 D DUPEKLS, SIA
Brīvības gatve 197b, Rīga, t. 67271797
Reģ. nr.: 40003534304
Aprozijs: 817 757

Informatīvie pakalpojumi

1 Discover Car Hire, AS
K.Ulmaņa gatve 2, Rīga, t. 23990855
Reģ. nr.: 40103690968
Aprozijs: 50 524 972

2 Webhelp, SIA
Skanstes 54a, Rīga, t. 67224437
Reģ. nr.: 40003670522
Aprozijs: 11 542 613

3 SS, SIA*
Brīvības 74 – 2, Rīga
Reģ. nr.: 40003212094
Aprozijs: 11 021 334

4 SMS SOLUTIONS, SIA
Jūrkalnes 1, Rīga, t. 67887777
Reģ. nr.: 40203006794
Aprozijs: 10 530 815

5 TRANSCOM WORLDWIDE LATVIA, SIA
Vienības gatve 109, Rīga, t. 67060590
Reģ. nr.: 40003573369
Aprozijs: 10 309 211

Instrumentu un darbarīku ražošana

1 Buschmann tools, SIA
Bruniņieku 95a, Rīga, t. 29526997
Reģ. nr.: 50103834771
Aprozijs: 3 215 457

2 REBIR, Rēzeknes SEZ AS
Viļakas 4, Rēzekne, t. 64632812
Reģ. nr.: 40003028394
Aprozijs: 2 102 212

3 PARITETS, SIA
Meža 45, Rēzekne, t. 64625317
Reģ. nr.: 42403000311
Aprozijs: 908 202

4 TEHPROJEKTS, SIA
Ūnijas 12, Rīga, t. 67516010
Reģ. nr.: 40103020397
Aprozijs: 523 836

5 STAMRAIS, SIA
Dārziņu 86, Rīga, t. 26303885
Reģ. nr.: 40103619232
Aprozijs: 499 264

Instrumentu un darbarīku tirdzniecība

1 Stokker, SIA
Kraista 42, Rīga, t. 25747464
Reģ. nr.: 40003226944
Aprozijs: 45 785 702

2 Color Expert-Storch LV, SIA
Zemītāna 9 k.3-3.1, Rīga, t. 67281242
Reģ. nr.: 40103263769
Aprozijs: 7 933 769

3 Albert Berner, SIA
Liliju 20, Mārupe, Mārupes n., t. 67840007
Reģ. nr.: 40003445966
Aprozijs: 9 492 191

4 ADK, SIA
Kauguru 6, Rīga, t. 67600319
Reģ. nr.: 40003294404
Aprozijs: 7 702 194

5 HILTI SERVICES LIMITED, SIA
Mūkusalas 42a, Rīga, t. 67628822
Reģ. nr.: 40003287934
Aprozijs: 7 531 297

Instrumentu un darbarīku vairumtirdzniecība

1 ROBERT BOSCH, SIA
Mūkusalas 101, Rīga, t. 67802080
Reģ. nr.: 40003111242
Aprozijs: 32 313 466

2 WURTH, SIA
Lubānas 143, Rīga, t. 67788996
Reģ. nr.: 40003280809
Aprozijs: 12 347 822

3 MIG Baltic, SIA
"Kalniņi", Mārupes p., Mārupes n., t. 29004114
Reģ. nr.: 40103258378
Aprozijs: 6 929 164

4 OTTENSTEN LATVIA, SIA
Dreilīni, Garā 2, Stopiņu p., Ropažu n., t. 67800900
Reģ. nr.: 40003237204
Aprozijs: 5 938 693

5 INPLUS, SIA
Krustabaznīcas 9a, Rīga, t. 29266574
Reģ. nr.: 40103036523
Aprozijs: 1 400 850

Interneta pakalpojumi

1 Schaefer, SIA
Lielā 9, Saldus, Saldus n., t. 26665116
Reģ. nr.: 50103412751
Aprozijs: 6 337 900

2 NESS, SIA
Dzirnavu 37-62, Rīga, t. 67274479
Reģ. nr.: 40103240056
Aprozijs: 3 017 923

3 NETVISION, SIA
Maskavas 240-510, Rīga, t. 66100100
Reģ. nr.: 40103243156
Aprozijs: 2 762 393

4 GP Systems, SIA
Krustkalni, Apiņu 7, Ķekavas p., Ķekavas n.,
t. 27097338
Reģ. nr.: 40003760328
Aprozijs: 2 746 092

5 Terra Virtuala, SIA
Bieķensalas 21, Rīga, t. 20244222
Reģ. nr.: 40003559952
Aprozijs: 2 619 203

Internetveikali, e-komercija

1 MOBILUKSS, SIA
Mūkusalas 41, Rīga, t. 67428800
Reģ. nr.: 40003610078
Aprozijs: 66 938 952

2 Pigu Latvia, SIA
Maskavas 257, TC "Akropole", Rīga, t. 25220220
Reģ. nr.: 43603025092
Aprozijs: 35 069 910

3 XBorder, SIA
K.Valdemāra 33-7, Rīga, t. 67373021
Reģ. nr.: 40203233455
Aprozijs: 13 113 518

4 MOBILUX, SIA
Ieriķu 3, TC "Domina"-318, Rīga, t. 67631300
Reģ. nr.: 40003759704
Apgrozījums: 10 063 470

5 Brief, SIA
Mikēļa 13, Mārupe, Mārupes n., t. 29433366
Reģ. nr.: 40103935776
Apgrozījums: 7 428 290

Intīmās preces

1 Ixis, SIA
K.Barona 33a, Rīga, t. 67892280
Reģ. nr.: 50103216751
Apgrozījums: 3 077 918

2 CSSL, SIA
Lāčplēša 87a, Rīga, t. 67243030
Reģ. nr.: 50003147171
Apgrozījums: 221 076

IT, informācijas tehnoloģijas

1 Mikrotiks, SIA
Pērnavas 46, Rīga, t. 67317700
Reģ. nr.: 40003286799
Apgrozījums: 334 297 914

2 Evolution Latvia, SIA
Brīvības 151, Rīga, t. 22522026
Reģ. nr.: 40003815611
Apgrozījums: 113 342 279

3 IMK 365, SIA
K.Barona 15, Rīga, t. 24886618
Reģ. nr.: 40203196483
Apgrozījums: 61 600 635

4 Euro Live Technologies, SIA
11.novembra krastmala 17, Rīga, t. 66010660
Reģ. nr.: 40103191691
Apgrozījums: 57 399 021

5 Printify Development, SIA*
Maskavas 8 k-1, Rīga
Reģ. nr.: 40103913868
Apgrozījums: 26 601 331

Izdevniecības, apgādi

1 Apgāds Zvaigzne ABC, SIA
K.Valdemāra 6, Rīga, t. 67324518
Reģ. nr.: 40003154167
Apgrozījums: 13 633 499

2 EXTRA CREDIT, SIA
Graudu 68, Rīga, t. 67606110
Reģ. nr.: 40103548796
Apgrozījums: 12 133 952

3 ŽURNĀLS SANTA, SIA
Stabu 34, Rīga, t. 67006100
Reģ. nr.: 40003044261
Apgrozījums: 6 308 860

4 IZDEVNIECĪBA RĪGAS VIĻNI, SIA
Kaļķu 11b, Rīga, t. 67842577
Reģ. nr.: 40003363975
Apgrozījums: 5 921 018

5 Imaging Print, SIA
Vestienes 20 k.9, Rīga, t. 26540983
Reģ. nr.: 50103619361
Apgrozījums: 2 892 436

Izglītība un apmācība ārzemēs

1 BORN, SIA
Raiņa bulvāris 31-6, Rīga, t. 67223122
Reģ. nr.: 50002050031
Apgrozījums: 823 339

2 AFS Latvija Starpkultūru programmas
Blaumaņa 38/40-4.st., Rīga, t. 67280646
Reģ. nr.: 40008005650
Apgrozījums: 343 458

3 YFU Latvija
K.Valdemāra 14-2.st., Rīga, t. 27706596
Reģ. nr.: 40008007844
Apgrozījums: 172 522

Izglītība: augstākā, augstskolas

1 Biznesa, mākslas un tehnoloģiju augstskola "RISEBA, SIA
Meža 3, Rīga, t. 67500265
Reģ. nr.: 40003090010
Apgrozījums: 6 096 626

2 Biznesa augstskola Turība, SIA
Graudu 68, Rīga, t. 67622333
Reģ. nr.: 40003135880
Apgrozījums: 6 400 860

3 STOCKHOLM SCHOOL OF ECONOMICS IN RIGA, SIA
Strēlnieku 4a, Rīga, t. 67015800
Reģ. nr.: 40003162751
Apgrozījums: 2 881 047

4 Transporta un sakaru institūts, AS
Lomonosova 1, Rīga, t. 67100661
Reģ. nr.: 40003458903
Apgrozījums: 2 593 109

5 Akadēmiskās informācijas centrs, Nodibinājums
Dzirnavu 16-3.st., Rīga, t. 67225155
Reģ. nr.: 40003239385
Apgrozījums: 2 241 112

Izglītība: profesionālā

1 Rīgas Tūrisma un radošās industrijas tehnikums, Valsts SIA
Nīcgaļes 26, Rīga, t. 67575580
Reģ. nr.: 40003480798
Apgrozījums: 6 419 220

2 Bulduru Tehnikums, SIA
Viestura 6, Jūrmala, t. 67753135
Reģ. nr.: 40003482021
Apgrozījums: 2 877 568

3 Starptautiskā Kosmetoloģijas koledža, SIA
Graudu 68, Rīga, t. 26378425
Reģ. nr.: 40003253478
Apgrozījums: 854 990

4 Tehniskās izglītības un jaunrades skola*
Augš1, Rīga
Reģ. nr.: 40008252375
Apgrozījums: 393 165

Izglītība: vispārējā

1 LATVIJAS STARPTAUTISKĀ SKOLA
Piņķi, Meistaru 2, Babītes p., Mārupes n., t. 67755146
Reģ. nr.: 40008006745
Apgrozījums: 7 613 330

2 King's College Latvia, SIA
Piņķi, Turaidas 1, Babītes p., Mārupes n., t. 25759043
Reģ. nr.: 40103917732
Apgrozījums: 6 038 501

3 Ekziperī SIA, Starptautiskā vidusskola
Piņķi, Jaunā 8, Babītes p., Mārupes n., t. 26622777
Reģ. nr.: 40103913001
Apgrozījums: 5 116 851

4 V.V. mācību centrs, SIA
A.Saharova 35-315, Rīga, t. 20212200
Reģ. nr.: 53603062391
Apgrozījums: 2 400 119

5 Privātā vidusskola ĀBVS, Biedrība
Skolas 21, Ādaži, Ādažu n., t. 67904814
Reģ. nr.: 40008007030
Apgrozījums: 2 392 009

Izstāžu, gadatirgu organizēšana

1 BT 1, SIA
Kļipsalas 8, Rīga, t. 67065000
Reģ. nr.: 40003241394
Apgrozījums: 3 021 297

2 BALTIC EXPOSERVICE, SIA
Jeruzalemes 2/4-3.st., Rīga, t. 67331441
Reģ. nr.: 40003432868
Apgrozījums: 2 087 659

3 LATECA, SIA
Maskavas 227, Rīga, t. 67334768
Reģ. nr.: 40003258969
Apgrozījums: 1 207 355

4 Baltic Council, SIA*
Kuldīgas 17, Ventspils
Reģ. nr.: 41203037717
Apgrozījums: 773 188

5 Dd studio, SIA
Maskavas 4-3.st., Rīga, t. 67205366
Reģ. nr.: 40003516120
Apgrozījums: 631 654

Jahtklubi un laivu novietnes

1 AK Pāvilosta Marina, SIA
Ostmalas 4, Pāvilosta, Dienvidkurzemes n., t. 26557856
Reģ. nr.: 40003612577
Apgrozījums: 371 374

2 LAIVU SERVISS, SIA
Krasta 5, Rīga, t. 67705199
Reģ. nr.: 50003630201
Apgrozījums: 291 334

3 Partner, SIA
Duntes 17a, Rīga
Reģ. nr.: 40103332327
Apgrozījums: 240 000

4 PILSĒTAS JAHTKLUBS
Mārkalnes 24, Rīga, t. 29196943
Reģ. nr.: 40008140483
Apgrozījums: 196 497

5 MUČAS, SIA
"Imantas 1", Siguldas p., Siguldas n., t. 29211634
Reģ. nr.: 40103263487
Apgrozījums: 162 275

Jahtu, laivu un kuteru būve

1 Netaman ships service, SIA
Zivju 3 k.2, Rīga, t. 27774162
Reģ. nr.: 42403045222
Apgrozījums: 20 229 876

2 Anytec Productions, SIA
Flotes 13, Rīga, t. 67430454
Reģ. nr.: 40103262496
Apgrozījums: 11 443 360

3 FISHBOAT RSEZ, SIA
Atbrīvošanas aleja 163a, Rēzekne, t. 29233348
Reģ. nr.: 44103114862
Apgrozījums: 1 029 651

4 Latrex, SIA
Daugmale, "Ziedīņi", Daugmales p., Ķekavas n., t. 26694318
Reģ. nr.: 40103294754
Apgrozījums: 420 416

5 CENTRUM, SIA
Bākas 19-30, Rīga, t. 26392822
Reģ. nr.: 40103018405
Apgrozījums: 355 924

Jahtu, laivu un kuteru tirdzniecība

1 Ūdens sporta preces, SIA
Krasta 7, Rīga, t. 67705199
Reģ. nr.: 40003533050
Apgrozījums: 4 463 768

2 BS Marine, SIA
Brīvības 57, Rīga, t. 20271190
Reģ. nr.: 40103999160
Apgrozījums: 3 127 136

3 Baltijas Jahtu Serviss, SIA
Nometņu 60, Rīga, t. 67279520
Reģ. nr.: 40003718706
Apgrozījums: 1 297 633

4 VIMMO, SIA
A.Deglava 50, Rīga, t. 67552322
Reģ. nr.: 40003716461
Apgrozījums: 1 103 391

5 Aqua Sports, SIA
Lambertu 33b, Mārupes, Mārupes n., t. 67677740
Reģ. nr.: 40003934685
Apgrozījums: 1 038 819

Jumiņu darbi

1 VILARDS, SIA
Jupatovkas 5a, Rēzekne, t. 64624275
Reģ. nr.: 42403016774
Apgrozījums: 1 836 972

2 RECTE, SIA
Zakusalas krastmala 33, Rīga, t. 26328380
Reģ. nr.: 40103196947
Apgrozījums: 1 429 936

3 ALDEKO, SIA
Ausekļa prospekts 6-44, Ogre, Ogres n.,
t. 28888803
Reģ. nr.: 40003763521
Apgrozījums: 1 110 152

4 BaltCeltne LTD, SIA
Lubānas 82, Rīga, t. 29156506
Reģ. nr.: 40103283002
Apgrozījums: 955 038

5 Barona jumti, SIA
K.Barona 119, Rīga, t. 29251292
Reģ. nr.: 50003387871
Apgrozījums: 873 600

Jumtu segumi

1 WOOD AB, SIA*
Pamatu 5 – 27, Gulbene, Gulbenes n.
Reģ. nr.: 44103089527
Apgrozījums: 22 340 711

2 Batex Metal, SIA
Mūkusalas 72, Rīga, t. 27300500
Reģ. nr.: 40003643219
Apgrozījums: 13 813 250

3 Minerālie materiāli, SIA
Rauna, "Baižkalns", Raunas p., Smiltenes n.,
t. 26446916
Reģ. nr.: 44103143698
Apgrozījums: 8 941 177

4 VINTEKO, SIA
Krūzes 3, Rīga, t. 67395151
Reģ. nr.: 40103317169
Apgrozījums: 8 342 746

5 TOODE, SIA
Krustkalni, "Gailenes", Ķekavas p., Ķekavas n.,
t. 67501671
Reģ. nr.: 40003431400
Apgrozījums: 8 007 354

Juridiskie pakalpojumi

1 Great Solution, SIA
Valmieras 31, Rīga, t. 29228988
Reģ. nr.: 40103818370
Apgrozījums: 5 321 368

2 METIDA, SIA
Miera 12-1, Rīga, t. 29872267
Reģ. nr.: 40203033063
Apgrozījums: 3 753 604

3 SAN Group, SIA
Kuldīgas 26, Ventspils, t. 29464979
Reģ. nr.: 41203022660
Apgrozījums: 2 236 476

4 CAPITAL SOLUTIONS, SIA
Pulkveža Brieža 7, Rīga, t. 29552125
Reģ. nr.: 40003921873
Apgrozījums: 1 970 987

5 Sviridenko & Partners, SIA
K.Valdemāra 33-7, Rīga, t. 67373021
Reģ. nr.: 40203032119
Apgrozījums: 1 525 978

Juvelierizstrādājumu izgatavošana

1 Rīgas juvelierizstrādājumu rūpnīca, AS
Terēzes 1, Rīga, t. 67272790
Reģ. nr.: 40003044420
Apgrozījums: 794 465

2 Baltu Rotas, SIA
Bērzu 8, Sigulda, Siguldas n., t. 29232661
Reģ. nr.: 40103127729
Apgrozījums: 611 056

3 SUDRABA NAMS, SIA
Matīsa 52a, Rīga, t. 67292277
Reģ. nr.: 40003902590
Apgrozījums: 421 793

4 Numero 2, SIA
Vilandes 18, Rīga, t. 29990508
Reģ. nr.: 40103611559
Apgrozījums: 148 795

Juvelierizstrādājumu tirdzniecība

1 JAHONTS, SIA
Jasmuižas 20, Rīga, t. 67519751
Reģ. nr.: 40103109437
Apgrozījums: 14 715 582

2 GIVEN Latvia, SIA
Lielirbes 17a-11, Rīga, t. 60003585
Reģ. nr.: 40203166474
Apgrozījums: 13 567 681

3 GRENARDI, SIA
Lielirbes 17a-11, Rīga, t. 67373131
Reģ. nr.: 50003474971
Apgrozījums: 5 889 885

4 KOLENZO I, SIA
Andrejostas 17, Rīga, t. 29513586
Reģ. nr.: 40003281518
Apgrozījums: 4 424 770

5 GLOBAL BALT, SIA
Raņķa dambis 31, Rīga, t. 67613614
Reģ. nr.: 40003985130
Apgrozījums: 2 805 955

Juvelierizstrādājumu uzpirkšana

1 VLADNA, SIA
Zemturu 16-12, Mārupes, Mārupes n., t. 28947492
Reģ. nr.: 40003252311
Apgrozījums: 4 578 099

Kabeļtelevīzija

1 Baltcom, SIA
Maskavas 322, Rīga, t. 67480048
Reģ. nr.: 40003005264
Apgrozījums: 25 208 702

2 OSTKOM, SIA
Ziemeļu 17, Liepāja, t. 63487333
Reģ. nr.: 42102006587
Apgrozījums: 1 552 576

3 SkaTVis, SIA
Talsu 29, Ventspils, t. 63628851
Reģ. nr.: 41203002749
Apgrozījums: 585 182

4 SPORT MEDIA GROUP, SIA
Hospitāļu 3-70, Rīga, t. 26306022
Reģ. nr.: 50103200341
Apgrozījums: 360 746

5 L.A.T., SIA
Sniega 1, Rīga, t. 67340979
Reģ. nr.: 40103054853
Apgrozījums: 321 285

Kafejnīcas, bāri, restorāni

1 DEKŠŅI, SIA
Lauku 3-3.st., Tukums, Tukuma n., t. 63182378
Reģ. nr.: 40003323084
Apgrozījums: 17 546 107

2 BALTIC PRO FOOD, SIA
Pērnavas 86, Rīga, t. 67164670
Reģ. nr.: 40203073916
Apgrozījums: 9 975 151

3 APL Fresh Food, SIA*
Dzelzavas 1206, Rīga
Reģ. nr.: 42103094924
Apgrozījums: 5 884 249

4 FRISTAR, SIA
Elvīras 19, Rīga, t. 67459175
Reģ. nr.: 40003658252
Apgrozījums: 5 264 965

5 Tallink Fast Food Latvia, SIA*
Eksporta 3A, Rīga
Reģ. nr.: 40203231882
Apgrozījums: 3 833 229

Kafija un tēja

1 Loffbergs Baltic, SIA
Ziemeļu 53, Ķekava, Ķekavas n., t. 67307222
Reģ. nr.: 40003830061
Apgrozījums: 14 359 640

2 Coffee Address, SIA
Brīvības 155 k.7, Rīga, t. 62444400
Reģ. nr.: 40003174017
Apgrozījums: 12 551 869

3 UNISEL CO, SIA
Ūdens 12-116, Rīga, t. 67600656
Reģ. nr.: 40003254990
Apgrozījums: 10 140 675

4 INTEKA, SIA
Buļļu 45, Rīga, t. 67460109
Reģ. nr.: 40003431576
Apgrozījums: 6 371 551

5 Kafijas draugs, SIA
Maskavas 10, Rīga, t. 20464666
Reģ. nr.: 40103774377
Apgrozījums: 6 018 503

Kancelejas preču ražošana

1 Centennial Industries, SIA
Spaļu 4, Daugavpils, t. 65440849
Reģ. nr.: 41503027879
Apgrozījums: 2 430 310

2 ABC JUMS, SIA
Rūpniecības 3, Aizkraukle, Aizkraukles n.,
t. 65122888
Reģ. nr.: 40003331819
Apgrozījums: 1 827 953

3 MULTI-S, ražošanas komercfirma, SIA
Jaunciema gatve 320, Rīga, t. 67342052
Reģ. nr.: 40103142130
Apgrozījums: 219 638

Kancelejas preču tirdzniecība

1 Hestio, AS
Kleistu 18a-2, Rīga, t. 67609500
Reģ. nr.: 40003972121
Apgrozījums: 13 058 019

2 ALBA-LTD, SIA
Brāļu Skrindu 17, Rēzekne, t. 64607970
Reģ. nr.: 42403004934
Apgrozījums: 5 519 633

3 Dailrade EKSP, SIA
Čiekurkalna 1.līnija 11, Rīga, t. 67501507
Reģ. nr.: 40003275761
Apgrozījums: 3 477 264

4 KANCLERS, SIA
Katoļu 7, Jelgava, t. 63011444
Reģ. nr.: 43603014262
Apgrozījums: 2 984 364

5 FREKO, SIA
Krustpils 93, Rīga, t. 29251388
Reģ. nr.: 40003091957
Apgrozījums: 2 683 099

Kancelejas preču vairumtirdzniecība

1 Officeday Latvia, SIA
Rāmava, Liepu aleja 4, Ķekavas p., Ķekavas n.,
t. 67808100
Reģ. nr.: 40003249449
Apgrozījums: 19 269 623

2 CENTRUM EUROPA, SIA
Tvaika 4b, Rīga, t. 67540111
Reģ. nr.: 40003754957
Apgrozījums: 11 147 030

3 CWI, SIA
Krusta 86-32, Rīga
Reģ. nr.: 40103418146
Apgrozījums: 5 590 301

4 FOPI, SIA
Mikus 2a, Rīga, t. 67462501
Reģ. nr.: 40003598818
Apgrozījums: 3 278 581

5 Hermess, SIA
Lomonosova 7, Rīga, t. 29172573
Reģ. nr.: 40003057181
Apgrozījums: 2 843 333

Kažokādu izstrādājumu tirdzniecība

1 ML-TRADING, SIA*
Krišjāņa Valdemāra 149 – 104, Rīga
Reģ. nr.: 40103873353
Apgrozījums: 660 339

Kažokzvēru audzēšana

1 BALTIC DEVON MINK, SIA
"Abačas", Iecavas p., Bauskas n., t. 63945665
Reģ. nr.: 44103039795
Apgrozījums: 2 644 728

2 ALMA M, SIA*
Kuršu 1, Zvejniekiems, Saulkrastu p.,
Saulkrastu n.
Reģ. nr.: 40003543608
Apgrozījums: 2 618 881

3 Medoks, SIA
Raiņa 1-1n, Liepāja, t. 22844044
Reģ. nr.: 42103057928
Apgrozījums: 1 170 023

4 Šinkas, Mazozolu pagasta ZS*
"Šinkas", Mazozolu p., Ogres n.
Reģ. nr.: 40001022630
Apgrozījums: 519 065

5 STIRNAS, ZS
"Stirnas", Ropažu p., Ropažu n., t. 67957699
Reģ. nr.: 40101001122
Apgrozījums: 336 565

Keramikas izstrādājumi

1 VAIDAVA CERAMICS, SIA
Vaidava, Ezera 2, Vaidavas p., Valmieras n.,
t. 64284101
Reģ. nr.: 44103003533
Apgrozījums: 285 993

2 KERAMIKA-AN, SIA
Rīgas 67, Jelgava, t. 63007438
Reģ. nr.: 53603036581
Apgrozījums: 197 112

3 PORCELĀNA GALERIJA, SIA
Ineši, "Upmalas"-20, Inešu p., Cēsu n., t. 28451800
Reģ. nr.: 40003593666
Apgrozījums: 177 458

4 LAT SPARTAKS, SIA
Āne, Celtnieku 12, Cenu p., Jelgavas n.,
t. 20020484
Reģ. nr.: 43603010059
Apgrozījums: 167 623

5 Daiļrade-Guntve, SIA
Maskavas 43, Rīga, t. 29414925
Reģ. nr.: 40003127578
Apgrozījums: 156 464

Kinofilmu izplatīšana

1 ACME Film, SIA
Liepājas 2-106, Rīga, t. 67338027
Reģ. nr.: 40003700507
Apgrozījums: 1 622 800

Kinoteātri

1 Apollo Kino, SIA
Dzelzavas 120g, Rīga, t. 67630336
Reģ. nr.: 40103764877
Apgrozījums: 8 218 044

2 Cinamon Operations Latvia, SIA
Brīvības gatve 372, TC "Alfa", Rīga, t. 67071770
Reģ. nr.: 40003884149
Apgrozījums: 2 356 016

3 Kino Lora, SIA
Strēlnieku 2, Sigulda, Siguldas n., t. 67973972
Reģ. nr.: 40103811940
Apgrozījums: 339 475

4 3D Cinema, SIA
Rīgas 19, Valmiera, Valmieras n., t. 64222641
Reģ. nr.: 44103054296
Apgrozījums: 244 884

Kopakprāde

1 LATVIJAS FINIERIS, AS
Bauskas 59, Rīga, t. 67067207
Reģ. nr.: 40003094173
Apgrozījums: 351 249 775

2 KRONOSPAN Rīga, SIA
Daugavgrīvas šoseja 7b, Rīga, t. 67436835
Reģ. nr.: 40003774690
Apgrozījums: 300 767 483

3 STORA ENSO LATVIJA, AS
"Krogzemji", Launkatnes p., Smiltenes n.,
t. 64707400
Reģ. nr.: 44103023309
Apgrozījums: 130 261 415

4 Gaujas Koks, SIA
Gaujas 24 k.35, Vangaži, Ropažu n., t. 67803532
Reģ. nr.: 40003037448
Apgrozījums: 127 915 028

5 KRONUS, SIA
Ulbroka, Dauguļu 19, Stopiņu p., Ropažu n.,
t. 67515952
Reģ. nr.: 40003479924
Apgrozījums: 124 736 999

Kopakprādes iekārtas un instrumenti

1 INFLEKS, SIA
Viskaļu 27a, Rīga, t. 67551879
Reģ. nr.: 40003451869
Apgrozījums: 8 398 796

2 Visico Fastening Systems, SIA
Valdlauči, Mazā Rāmavas 2, Ķekavas p.,
Ķekavas n., t. 67452453
Reģ. nr.: 40103362675
Apgrozījums: 4 305 578

3 TEHNIKA AUCE, SIA
Tehnikas 14, Auce, Dobeles n., t. 63745858
Reģ. nr.: 45103002768
Apgrozījums: 3 451 275

4 Lintera Rīga, SIA
Ganību dambis 22c, Rīga, t. 67376820
Reģ. nr.: 40003478312
Apgrozījums: 2 913 784

5 NOOK, SIA
Ratinīki, Noliktavu 10, Vērēmu p., Rēzeknes n.,
t. 64633672
Reģ. nr.: 42403000148
Apgrozījums: 2 670 157

Kokmateriālu tirdzniecība

1 ACA Timber, SIA
Valdlauči, Izstāžu 11, Ķekavas p., Ķekavas n.,
t. 67544544
Reģ. nr.: 40103244043
Apgrozījums: 91 137 672

2 IBIZA, SIA
Teteru 13, Rīga, t. 28611041
Reģ. nr.: 40003554989
Apgrozījums: 76 913 992

3 PGS RDB Baltic, SIA
Putnu 31, Rīga, t. 29115883
Reģ. nr.: 40103959543
Apgrozījums: 49 804 255

4 SVEASKOG BALTFOR, SIA
Brīvības 40-23, Rīga, t. 67240175
Reģ. nr.: 40003293038
Apgrozījums: 47 627 931

5 PALEŠU KOMPĀNIJA, SIA
Daugavgrīvas 83, Rīga, t. 67461013
Reģ. nr.: 40003682907
Apgrozījums: 35 740 931

Koku kopšana, arboristi

1 LABIE KOKI, SIA
Klīves, "Annas koku skola", Babītes p., Mārupes n.,
t. 67273005
Reģ. nr.: 40103166694
Apgrozījums: 1 568 085

2 Arborists, SIA
L.Laicena 2, Jēkabpils, Jēkabpils n., t. 29180071
Reģ. nr.: 45403011702
Apgrozījums: 419 057

3 DemEko, SIA
Alejas, Priežu 7, Ķekavas p., Ķekavas n.,
t. 29346000
Reģ. nr.: 53603081301
Apgrozījums: 390 890

4 Egļu Serviss, SIA
Ķeguma 14-5, Rīga, t. 26533388
Reģ. nr.: 40103945613
Apgrozījums: 292 046

5 Arborlat, SIA
"Ķempi", Tirzas p., Gulbenes n., t. 26544772
Reģ. nr.: 40003975772
Apgrozījums: 184 073

Koncertu, izrāžu organizēšana

1 BDG concerts, SIA*
Īdens 12 – 106, Rīga
Reģ. nr.: 40103422688
Apgrozījums: 3 274 633

2 Biļešu paradīze, SIA
Ropažu 49-25, Rīga, t. 90002000
Reģ. nr.: 40003394937
Apgrozījums: 2 185 584

3 Dzintaru koncertzāle, SIA
Turaidas 1, Jūrmala, t. 67762092
Reģ. nr.: 40003378932
Apgrozījums: 1 614 325

4 POSITIVUS, SIA
Īdens 12-106, Rīga, t. 67284516
Reģ. nr.: 40003616297
Apgrozījums: 992 721

5 Vidzemes koncertzāle, SIA
Raunas 12-1, Cēsis, Cēsu n., t. 64119921
Reģ. nr.: 44103089090
Apgrozījums: 983 441

Konditorejas izstrādājumu, saldumu ražošana

1 ADUGS Production, SIA
Celtniecības 21a, Līvāni, Līvānu n., t. 65307194
Reģ. nr.: 41503069355
Apgrozījums: 11 397 515

2 PELLĪJA A, SIA
Platā 12, Rīga, t. 29642239
Reģ. nr.: 40003530406
Apgrozījums: 5 928 804

3 Aizkraukles Saldumi, SIA
Torņu 2, Aizkraukle, Aizkraukles n., t. 65122648
Reģ. nr.: 45403042990
Apgrozījums: 5 666 261

4 Romiga, SIA
Rītausmas 4b, Rīga, t. 26335802
Reģ. nr.: 40103995972
Apgrozījums: 4 872 809

5 BALTĀS NAKTIS, SIA
Bērzu 14, Baloži, Ķekavas n., t. 67602189
Reģ. nr.: 40003258600
Apgrozījums: 4 821 328

Konditorejas izstrādājumu, saldumu tirdzniecība

1 Chocolette Confectionary, SIA
Aviācijas 18, Jelgava, t. 66140701
Reģ. nr.: 40103992213
Apgrozījums: 8 191 915

2 GUSTAVbekereja, SIA
Dzelzavas 62-2.st., Rīga, t. 67511311
Reģ. nr.: 40103353278
Apgrozījums: 2 585 945

3 SALDUMU TIRDZNIECĪBA, SIA
Artilērijas 55, Rīga, t. 67365433
Reģ. nr.: 40003605908
Apgrozījums: 2 212 725

4 Latsweets, SIA
Višķu 21b, Daugavpils, t. 29284520
Reģ. nr.: 41503068171
Apgrozījums: 1 777 936

5 ANTARIS, firma, SIA
Vidus 32, Daugavpils, t. 29459438
Reģ. nr.: 41503000412
Apgrozījums: 1 515 373

Konditorejas izstrādājumu, saldumu vairumtirdzniecība

1 Orkla Latvija, SIA
Miera 22, Rīga, t. 67080302
Reģ. nr.: 40103217882
Apgrozījums: 109 866 744

2 MONOLITH BALTIC, SIA
Rūpniecības 4, Rīga, t. 67310511
Reģ. nr.: 40203040239
Apgrozījums: 3 964 102

3 SP FOODS, SIA
Mālpils, Vites 4, Mālpils p., Siguldas n., t. 25950401
Reģ. nr.: 40103995718
Apgrozījums: 2 117 041

4 PODILJA, SIA
Bruņinieku 104, Rīga, t. 26414645
Reģ. nr.: 40003618512
Apgrozījums: 1 818 790

5 LANIA, SIA
"Brekši", Ķekavas p., Ķekavas n., t. 67222211
Reģ. nr.: 50002060491
Apgrozījums: 576 578

Kontroles dienesti

1 Elektroniskie sakari, Valsts AS
Eksporta 5, Rīga, t. 67333034
Reģ. nr.: 40003021907
Apgrozījums: 8 343 986

2 Latvijas probes birojs, Valsts AS
Teātra 9-2, Rīga, t. 67216485
Reģ. nr.: 40103264961
Apgrozījums: 929 743

3 Laboratorija AUCTORITAS, SIA
Čiekurkalna 1.līnija 11, Rīga, t. 26418855
Reģ. nr.: 40003631987
Apgrozījums: 536 980

4 Pienaaimnieku laboratorija, SIA
Ulbroka, Institutā 1, Stopiņu p., Ropažu n., t. 67910751
Reģ. nr.: 40003557519
Apgrozījums: 403 293

5 Medfiles, SIA
Cēsu 31 k.2, Rīga, t. 67370250
Reģ. nr.: 40003908413
Apgrozījums: 187 161

Kravas automobiļi: apkope un rezerves daļas

1 Kreiss, SIA
"Bērslapas 5", Mārupe, Mārupes n., t. 67409300
Reģ. nr.: 40103116320
Apgrozījums: 211 062 141

2 SCANIA LATVIA, SIA
Tīraines 13, Rīga, t. 67066600
Reģ. nr.: 50003118401
Apgrozījums: 72 351 259

3 Volvo Truck Latvia, SIA
Rumbula, Graniņa 28a, Stopiņu p., Ropažu n., t. 67813200
Reģ. nr.: 40003287135
Apgrozījums: 63 665 711

4 AUTO KADA, SIA
Kaibalas 16, Rīga, t. 67113380
Reģ. nr.: 40003275846
Apgrozījums: 25 946 619

5 Skuba Latvija, SIA
K.Ulmaņa gatve 5b, Rīga, t. 67357777
Reģ. nr.: 40003948098
Apgrozījums: 12 067 266

Kravu pārvadājumi: auto

1 DSV Latvia, SIA
Krustpils 31, Rīga, t. 67100701
Reģ. nr.: 50003420841
Apgrozījums: 64 069 391

2 FRACHT, SIA
Pulkveža Briēža 35, Rīga, t. 67322373
Reģ. nr.: 40103253277
Apgrozījums: 54 701 327

3 Hellmann worldwide logistics, SIA
K.Ulmaņa gatve 2, Rīga, t. 67409944
Reģ. nr.: 40103183374
Apgrozījums: 53 912 712

4 DINOTRANS, SIA
Rumbula, Maskavas 507, Stopiņu p., Ropažu n., t. 67795281
Reģ. nr.: 40003568048
Apgrozījums: 40 424 612

5 Kuehne+Nagel, SIA
"Rudeņi 2", Salaspils p., Salaspils n., t. 67505841
Reģ. nr.: 40003091853
Apgrozījums: 37 797 301

Kravu pārvadājumi: aviotransporta

1 RAF-AVIA, AS
Vienības gatve 26a, Rīga, t. 67324661
Reģ. nr.: 40003237628
Apgrozījums: 11 951 822

2 ACE Logistics Latvia, SIA
"Kalniņi A", Mārupes p., Mārupes n., t. 67207049
Reģ. nr.: 40003370021
Apgrozījums: 11 387 078

3 Jet Flight Service, SIA
Lidosta "Rīga", Dzirnietu 15, Mārupes p., Mārupes n.
Reģ. nr.: 40203087649
Apgrozījums: 7 669 024

4 GM HELICOPTERS, SIA
Dzelmes, Jumpravas p., Ogres n., t. 65068350
Reģ. nr.: 40003672025
Apgrozījums: 2 830 871

5 AG Handling, SIA
Lidosta Rīga, Mārupes p., Mārupes n., t. 67009133
Reģ. nr.: 40003890728
Apgrozījums: 1 800 311

Kravu pārvadājumi: dzelzceļa

1 LDZ CARGO, SIA
Dzirnavu 147 k.1, Rīga, t. 67234208
Reģ. nr.: 40003788421
Apgrozījums: 148 443 866

2 TRANSIT SERVICE AGENCY, SIA
Brīvības 123, Liepāja, t. 63486362
Reģ. nr.: 42103024522
Apgrozījums: 29 613 785

3 ALPA Centurms, SIA
Eglaines 1, Rīga, t. 67093600
Reģ. nr.: 40003455080
Apgrozījums: 25 320 249

4 Baltijas Ekspresis, AS
Sanatorijas 29, Ventspils, t. 63681348
Reģ. nr.: 41203009997
Apgrozījums: 22 143 144

5 Sintura Latvia, SIA*
Krišjāņa Valdemāra 33 – 43, Rīga
Reģ. nr.: 40203089724
Apgrozījums: 21 129 200

Kravu pārvadājumi: kuģu

1 Baltic Freight Forwarding Services, SIA*
Ganību dambis 24D, Rīga
Reģ. nr.: 41203068030
Apgrozījums: 145 547 750

2 ESTMA, SIA
Ganību dambis 30 k.1, Rīga, t. 67783940
Reģ. nr.: 40003347237
Apgrozījums: 31 750 510

3 ULTRAMAR, SIA
Jeruzalemes 10-26, Rīga, t. 67686963
Reģ. nr.: 42402008498
Apgrozījums: 24 126 804

4 Greencarrier Liner Agency Latvia, SIA
Mūkusalas 42-2, Rīga, t. 67518420
Reģ. nr.: 40003561302
Apgrozījums: 16 353 832

5 TRANSOCEAN LATVIA, SIA
Duntes 23a-6.st., Rīga, t. 67381522
Reģ. nr.: 40003614671
Apgrozījums: 10 895 952

Krāsas, lakas, būvķīmija

1 TIKKURILA, SIA
Krūzes 23 k.3, Rīga, t. 67611135
Reģ. nr.: 40003159963
Apgrozījums: 13 184 462

2 KRASO, SIA
Vienības gatve 93, Rīga, t. 26320219
Reģ. nr.: 40003519729
Apgrozījums: 12 049 713

3 Teknos, SIA
Kauguru 2, Rīga, t. 67806430
Reģ. nr.: 40103767958
Apgrozījums: 4 529 441

4 PROTEK, SIA
Ventspils 50, Rīga, t. 67602103
Reģ. nr.: 40003607311
Apgrozījums: 3 229 748

5 Hagemans Nordic, SIA
Vienības gatve 93, Rīga, t. 67292052
Reģ. nr.: 40103493680
Apgrozījums: 2 647 683

Krāsas, lakas, būvķīmija: vairumtirdzniecība

1 DAW Baltica, SIA
Miera 30c, Salaspils, Salaspils n., t. 67500072
Reģ. nr.: 40003383435
Apgrozījums: 13 855 050

2 EUROSET 1, SIA
Uriekstes 14a, Rīga, t. 29740642
Reģ. nr.: 40003933961
Apgrozījums: 3 517 937

3 KLINTA, Firma, SIA
Brīvības gatve 208a, Rīga, t. 67801000
Reģ. nr.: 40103084716
Apgrozījums: 2 862 292

4 LEGNO LL, SIA
Duntes 11, Rīga, t. 67339091
Reģ. nr.: 40003565770
Apgrozījums: 2 474 051

5 Interkrāsas Baltija, SIA
Bergī, Rožu prospekts 48, Garkalnes p., Ropažu n., t. 29198350
Reģ. nr.: 40103606350
Apgrozījums: 1 725 817

Krāsni un kamīni

1 EMERA, SIA
Lejupes 2, Rīga, t. 67785300
Reģ. nr.: 50003942171
Apgrozījums: 1 670 337

2 Akmens Krāsni, SIA
Pulkveža Brieža 43, Rīga, t. 67381149
Reģ. nr.: 40003767881
Apgrozījums: 1 397 820

3 BALTIJAS DOLOMĪTS, SIA
Piņķi, Jūrmalas 3b, Babītes p., Mārupes n., t. 67914116
Reģ. nr.: 40102002055
Apgrozījums: 902 904

4 KAMĪNDIZAINS, SIA
A. Deglava 50, Rīga, t. 67551102
Reģ. nr.: 40103055651
Apgrozījums: 899 996

5 Erfe, SIA
Gaujas 32, Mārupe, Mārupes n., t. 29126140
Reģ. nr.: 40203102312
Apgrozījums: 781 897

Krāsu, laku un būvķīmijas ražošana

1 Rīgas laku un krāsu rūpnīca, SIA
Daugavgrīvas 63, Rīga, t. 67458776
Reģ. nr.: 40003284444
Apgrozījums: 7 548 946

2 AM 2, SIA
Zivju 1, Rīga, t. 67353525
Reģ. nr.: 40103230503
Apgrozījums: 3 415 035

3 SAKRET PLUS, SIA
Rumbula, "Ritvari", Stopiņu p., Ropažu n., t. 67803650
Reģ. nr.: 40003749392
Apgrozījums: 3 160 494

4 VINCENTS POLYLINE, SIA
Kalgale, Ciruļu 29, Carnikavas p., Ādažu n., t. 67903272
Reģ. nr.: 40003358071
Apgrozījums: 2 315 536

5 BC SERVISS, SIA*
Krūzes 3, Rīga
Reģ. nr.: 40003396586
Apgrozījums: 463 849

Krāvēju pakalpojumi

1 Volei Termināls, SIA
Daugavgrīvas šoseja 1, Rīga, t. 29605049
Reģ. nr.: 40103889265
Apgrozījums: 3 878 248

Kuģu aģentēšana

1 ALPHA SHIPPING COMPANY, SIA
Visbijas prospekts 5, Rīga, t. 67303090
Reģ. nr.: 40003231610
Apgrozījums: 12 460 344

2 RINOSTA SHIPPING AGENCY, SIA
Uriekstes 2a-4.st., Rīga, t. 67322885
Reģ. nr.: 50003244301
Apgrozījums: 8 054 074

3 TERRABALT, Liepājas SEZ SIA
Brīvostas 14, Liepāja, t. 63425756
Reģ. nr.: 42103002309
Apgrozījums: 3 239 918

4 NURMINEN MARITIME LATVIA, SIA
Duntes 17a, Rīga, t. 67517948
Reģ. nr.: 40003572630
Apgrozījums: 2 601 155

5 MERKTRANS, SIA
Atslēdznieku 29, Liepāja, t. 63428006
Reģ. nr.: 40003596605
Apgrozījums: 1 443 639

Kuģu apgāde

1 Hansael, SIA
Andrejostas 29, Rīga, t. 67325352
Reģ. nr.: 40003660806
Apgrozījums: 19 899 973

2 COMPASS TRANSIT, SIA
Duntes 6-202, Rīga, t. 67028451
Reģ. nr.: 40103171214
Apgrozījums: 12 242 373

3 LSC, SIA
Elizabetes 1, Rīga, t. 67020402
Reģ. nr.: 40003474166
Apgrozījums: 9 048 660

4 UNIMARS DUTY-FREE SUPPLY, SIA
Duntes 17, Rīga, t. 67076360
Reģ. nr.: 40103220670
Apgrozījums: 7 180 565

5 Baltic Ship Supplies, SIA
Piedrujas 22, Rīga, t. 67491324
Reģ. nr.: 40103524622
Apgrozījums: 5 588 890

Kuģu būve un remonts

1 Baltic Builders, SIA
Mūkusalas 46, Rīga, t. 22824707
Reģ. nr.: 40203083331
Apgrozījums: 13 446 230

2 BOLDERĀJAS KUĢU REMONTA RŪPNĪCA, SIA
Flotes 13, Rīga, t. 67432827
Reģ. nr.: 40003184335
Apgrozījums: 7 296 030

3 LZK, SIA*
Ģenerāļa Baloža 44D, Liepāja
Reģ. nr.: 42103093384
Apgrozījums: 7 052 743

4 KM Ship Management, SIA
G. Astras 8b, Rīga, t. 26482859
Reģ. nr.: 40203081839
Apgrozījums: 3 710 704

5 ASK ENTERPRISE, SIA
Zvejniekiem, Bērzu aleja 5a, Saulkrastu p., Saulkrastu n., t. 67508512
Reģ. nr.: 40002004261
Apgrozījums: 3 051 273

Kuģu personāla komplektēšana

1 Atlas Services Group Latvia, SIA
Toma 4, Rīga, t. 67331503
Reģ. nr.: 40003735161
Apgrozījums: 10 100 617

2 BALTIC MARINE TRAVEL, SIA
Pils 6-8, Rīga, t. 67559594
Reģ. nr.: 50103989361
Apgrozījums: 6 838 482

3 LAPA Ltd, SIA
Cēsu 31 k. 1-4.st., Rīga, t. 67332887
Reģ. nr.: 40003043603
Apgrozījums: 5 384 746

4 Gerwil Crewing Latvia, SIA
Pils 21, Rīga, t. 67220383
Reģ. nr.: 40103674268
Apgrozījums: 4 098 367

5 ULTRAMARIN SERVICES, SIA
Gustava Zemgala gatve 76, Rīga, t. 67383938
Reģ. nr.: 40203035030
Apgrozījums: 3 864 443

Kulinārijas izstrādājumi, uzkodas

1 PĒRNES L, SIA
Pērnciems, "Čipsi", Salas p., Mārupes n., t. 67934593
Reģ. nr.: 40003086049
Apgrozījums: 14 461 014

2 ARIOLS, SIA
Rūpniecības 14a, Ludza, Ludzas n., t. 65707226
Reģ. nr.: 40002013387
Apgrozījums: 11 875 383

3 ALEKS UN V, SIA
Brīvības gatve 369, Rīga, t. 67529920
Reģ. nr.: 40003357396
Apgrozījums: 9 671 361

4 DAERS, SIA
Jelgavas 1r, Daugavpils, t. 29111154
Reģ. nr.: 41502010818
Apgrozījums: 4 446 201

5 BR FABRIKA, SIA
Līksnas 11, Rīga, t. 67620963
Reģ. nr.: 40103690830
Apgrozījums: 2 463 632

Kurināmais

1 LATGRAN, SIA
Zilāni, "Ābeles", Kūku p., Jēkabpils n., t. 65220200
Reģ. nr.: 45403013135
Apgrozījums: 204 171 360

2 Graanul Pellets, SIA
Inčukalna, Plānupes 34, Inčukalna p., Siguldas n., t. 67630413
Reģ. nr.: 44103056850
Apgrozījums: 57 022 733

3 GRAANUL INVEST, SIA
"Ezeriņi", Launkalnes p., Smiltenes n., t. 64773910
Reģ. nr.: 40003649423
Apgrozījums: 48 641 841

4 Enefit Green, SIA
"Granulas", Cieceres p., Saldus n., t. 62402988
Reģ. nr.: 40103783295
Apgrozījums: 37 244 627

5 BALTIJAS OGLES, SIA
Rītausmas 4, Rīga, t. 25917557
Reģ. nr.: 40103420992
Apgrozījums: 25 424 747

Kurjeru pakalpojumi

1 DHL Express Latvia, SIA
Lidosta "Rīga", Mazā Gramzdas 9a, Mārupes p., Mārupes n., t. 66010000
Reģ. nr.: 50003251661
Apgrozījums: 28 917 770

2 DPD Latvija, SIA
Uriekstes 8a-2.st., Rīga, t. 67387284
Reģ. nr.: 40003393255
Apgrozījums: 28 720 175

3 VENIPAK LATVIJA, SIA
Kleistu 18a-2, Rīga, t. 66016601
Reģ. nr.: 40103483447
Apgrozījums: 22 995 892

4 EKL/LS, SIA
K. Ulmaņa gatve 2d, Rīga, t. 67805650
Reģ. nr.: 40003242756
Apgrozījums: 13 216 641

5 PostHaul, SIA
Uriekstes 1, Rīga, t. 25222282
Reģ. nr.: 44103142847
Apgrozījums: 3 389 576

Kūdra

1 Pindstrup Latvia, SIA
Rīgas 30, Baloži, Ķekavas n., t. 67358500
Reģ. nr.: 40003228381
Apgrozījums: 101 054 626

2 Greenterra, SIA
Maskavas 322-502, Rīga, t. 67146272
Reģ. nr.: 40103271319
Apgrozījums: 43 347 233

3 Laflora, SIA
"Kaigu kūdras purvs", Līvberzes p., Jelgavas n., t. 63026777
Reģ. nr.: 40003258598
Apgrozījums: 31 632 575

4 COMPAQPEAT, SIA
"Pūces", Rucavas p., Dienvidkurzemes n., t. 63467005
Reģ. nr.: 40003562596
Apgrozījums: 26 107 726

5 HAWITA baltic, SIA
"Aerodroms", Aknīstes p., Jēkabpils n., t. 65220930
Reģ. nr.: 40003308988
Apgrozījums: 23 981 070

Ķīmiskā tīrīšana

1 IRVE, SIA
Satekles 7, Rīga, t. 67281251
Reģ. nr.: 40003199256
Apgrozījums: 2 063 403

2 DARBA APĢĒRBU SERVISS, SIA
Braslas 29a, Rīga, t. 67298105
Reģ. nr.: 44103037116
Apgrozījums: 1 780 298

3 Lavatio, SIA
Rūpniecības 32b-1g, Rīga, t. 67147400
Reģ. nr.: 40203237404
Apgrozījums: 1 631 409

4 Alis Food International, SIA*
Cēsu 25 - 3, Rīga
Reģ. nr.: 40103271323
Apgrozījums: 832 874

5 STATUS KOSMĒTIKA, SIA
Hipokrāta 2e, Rīga, t. 67516835
Reģ. nr.: 40003396957
Apgrozījums: 795 031

Ķīmiskās preces

1 LAVIOLA, SIA
Aldaru 10, Rīga, t. 27322026
Reģ. nr.: 40103936485
Apgrozījums: 90 444 298

2 POLYSTYLEX, SIA
Liliju 20, Mārupe, Mārupes n.
Reģ. nr.: 40103238102
Apgrozījums: 57 838 594

3 CrossChem, SIA
"Naftaluka", Olaines p., Olaines n., t. 67491030
Reģ. nr.: 40003888244
Apgrozījums: 38 315 497

4 NextSell, SIA
Upesgrīvas 16, Rīga, t. 25707444
Reģ. nr.: 40103944016
Apgrozījums: 36 137 559

5 BALTIC CANDLES Ltd, SIA
Uzvaras 22, Dobeles, Dobeles n., t. 63707013
Reģ. nr.: 40003284016
Apgrozījums: 27 764 335

Ķīmiskie reaģenti

1 Uralkali Trading, SIA
K.Valdemāra 62, Rīga, t. 67152055
Reģ. nr.: 40103913482
Apgrozījums: 1 321 415 557

2 ENAMINE, SIA
Vestienas 2b, Rīga, t. 66000186
Reģ. nr.: 40103730175
Apgrozījums: 46 650 230

3 CHEMSPACE, SIA
Ilūkstes 38-5, Rīga, t. 27060007
Reģ. nr.: 40103827354
Apgrozījums: 23 428 041

4 Ethyl Chemicals, SIA
"Kalmes", Salaspils p., Salaspils n., t. 26598848
Reģ. nr.: 40103470457
Apgrozījums: 15 691 834

5 DEPSOL TECHNOLOGIES, SIA
Brīvības gatve 204a, Rīga, t. 28346648
Reģ. nr.: 40103317879
Apgrozījums: 12 263 359

Labiekārtošana, apzaļumošana

1 JLD, SIA
Viestura 6, Jūrmala, t. 67755014
Reģ. nr.: 40003315320
Apgrozījums: 3 951 305

2 Labiekārtošana-D, SIA
1.pasažieru 6, Daugavpils, t. 65420210
Reģ. nr.: 41503003033
Apgrozījums: 3 699 042

3 MT SĒTA, SIA
Acone, Granīta 31, Salaspils p., Salaspils n., t. 26596934
Reģ. nr.: 40103763392
Apgrozījums: 3 388 681

4 JŪRMALAS MEŽAPARKI, SIA
Garkalnes 1, Jūrmala, t. 67732317
Reģ. nr.: 40003483845
Apgrozījums: 2 797 358

5 AJ Tehnika, SIA
Viļakas 1d, Rēzekne, t. 25605447
Reģ. nr.: 42403040278
Apgrozījums: 2 699 059

Laboratorijas iekārtas un piederumi

1 Biosan, SIA
Rātsupītes 7 k.2, Rīga, t. 67426137
Reģ. nr.: 40003072462
Apgrozījums: 15 466 673

2 FANEKS, SIA
Kalna 17-1, Rīga, t. 67334747
Reģ. nr.: 40002012606
Apgrozījums: 7 712 974

3 Adrona, SIA
Kaļnciema 209, Rīga, t. 67551894
Reģ. nr.: 40003624468
Apgrozījums: 3 924 220

4 Labochema Latvija, SIA
Dzērbenes 27-260, Rīga, t. 67553686
Reģ. nr.: 40003925979
Apgrozījums: 3 799 250

5 ARMGATE, SIA
Liliju 20, Mārupe, Mārupes n., t. 67976780
Reģ. nr.: 50003208531
Apgrozījums: 3 621 886

Lauksaimniecības konsultācijas

1 Latvijas Lauku konsultāciju un izglītības centrs, SIA
Ozolnieki, Rīgas 34, Ozolnieku p., Jelgavas n., t. 63050220
Reģ. nr.: 40003347699
Apgrozījums: 12 945 353

2 FTM Technology, SIA
Krusta 103, Rīga, t. 27809258
Reģ. nr.: 40203107428
Apgrozījums: 5 021 181

3 BESIX LATVIA, SIA*
Duntes 6, Rīga
Reģ. nr.: 40203261088
Apgrozījums: 3 002 468

4 Precision Farming, SIA
Valdlauči, Izstāžu 11, Ķekavas p., Ķekavas n., t. 29400926
Reģ. nr.: 44103065158
Apgrozījums: 2 545 325

5 Extended Automation, SIA
Tīraines 3a, Rīga, t. 27899298
Reģ. nr.: 50203321001
Apgrozījums: 1 516 463

Lauksaimniecības pakalpojumi

1 Abra, Lauksaimniecības pakalpojumu kooperatīvā sabiedrība
Pabaži, "Jaunvītoli", Sējas p., Saulkrastu n.
Reģ. nr.: 40003734490
Apgrozījums: 19 748 860

2 BARKAVAS ARODI, LAUKSAIMNIECĪBAS PAKALPOJUMU KOOPERATĪVĀ SABIEDRĪBA
Barkava, "Dzirnavas", Barkavas p., Madonas n., t. 26465320
Reģ. nr.: 45403017635
Apgrozījums: 14 537 623

3 ZIEDI JP, AS
"Ziedi 1", Auru p., Dobeles n., t. 63724979
Reģ. nr.: 45101000230
Apgrozījums: 11 553 756

4 PIEBALGA, Lauksaimniecības pakalpojumu kooperatīvā sabiedrība
Jaunpiebalga, Gaujas 27a-8, Jaunpiebalgas p., Cēsu n., t. 28319221
Reģ. nr.: 44103039314
Apgrozījums: 8 674 292

5 Balticagrar, SIA
Aistere, "Mazpoli", Tadaiku p., Dienvidkurzemes n., t. 63454303
Reģ. nr.: 42103030016
Apgrozījums: 7 709 835

Lauksaimniecības produktu uzpirkšana, sagāde un tirdzniecība, pārtika

1 Agerona, SIA
Peldu 4, Jelgava, t. 28623508
Reģ. nr.: 44103055569
Apgrozījums: 260 036 614

2 VAKS, KOOPERATĪVĀ SABIEDRĪBA
Mūrmuižas 18, Valmiera, Valmieras n., t. 64221284
Reģ. nr.: 44103005731
Apgrozījums: 181 732 898

3 Līnas Agro, SIA
Brankas, "Baltijas Ceļš", Cenu p., Jelgavas n., t. 63084024
Reģ. nr.: 53603019011
Apgrozījums: 180 970 300

4 AVORRA BALTIC, SIA
Dreilīni, Rakstiņu 22, Stopiņu p., Ropažu n., t. 27781709
Reģ. nr.: 40203089743
Apgrozījums: 179 781 972

5 JUPAKS, SIA
Elizabetes 19-7, Rīga, t. 29245865
Reģ. nr.: 40103362849
Apgrozījums: 127 480 731

Lauksaimniecības tehnikas un traktortehnikas labošanas, remonts

1 GABOTEH, SIA
Tirgus laukums 15, Subate, Augšdaugavas n., t. 29506913
Reģ. nr.: 41503041552
Apgrozījums: 4 420 425

2 TRAKTORIEM, SIA
Jaunmārupe, Mazcenu aleja 37b, Mārupes p., Mārupes n., t. 20225564
Reģ. nr.: 40103871742
Apgrozījums: 4 034 593

3 **IVABALTE AGRO, SIA**
"Mārtinmuiža", Mārupes p., Mārupes n.,
t. 67930140
Reģ. nr.: 40103181570
Apgrozījums: 1 815 105

4 **SERVISS DOLE, SIA***
Rīgas 105, Ķekava, Ķekavas n.
Reģ. nr.: 40103086030
Apgrozījums: 1 672 586

Lauksaimniecības tehnikas un traktortehnikas ražošana

1 **HQ CHIPPER PARTS, SIA**
Baldones 1, Rīga, t. 26109688
Reģ. nr.: 40103294542
Apgrozījums: 9 575 264

2 **LARTA 1, SIA**
Strādnieku šķērsiela 7, Rēzekne, t. 29462625
Reģ. nr.: 50003308551
Apgrozījums: 8 237 140

3 **Millmix Agro, SIA**
Raiņa 56, Madona, Madonas n., t. 64822658
Reģ. nr.: 45403009093
Apgrozījums: 5 929 801

4 **Piekabes IV, SIA**
"Namdari", Kocēnu p., Valmieras n., t. 20243611
Reģ. nr.: 44103091697
Apgrozījums: 599 066

5 **UOT, SIA**
Džindžas, Bilskas p., Smiltēnes n., t. 29360559
Reģ. nr.: 44103061067
Apgrozījums: 320 031

Lauksaimniecības tehnikas un traktortehnikas rezerves daļas

1 **Bohnenkamp, SIA**
Stūniši, "Lapegles", Olaines p., Olaines n.,
t. 60002121
Reģ. nr.: 40003506739
Apgrozījums: 85 871 017

2 **AR AGRO, SIA**
"Varavīksnes", Dobeles p., Dobeles n., t. 25662662
Reģ. nr.: 43603039552
Apgrozījums: 9 601 764

3 **AGROLATGALE PLUS, SIA**
Rīgas 3, Preiļi, Preiļu n., t. 22313089
Reģ. nr.: 41502017356
Apgrozījums: 3 679 664

4 **Kraud, SIA**
"Brīvmaņi", Mārupes p., Mārupes n., t. 25700100
Reģ. nr.: 40103337911
Apgrozījums: 1 276 957

5 **MANITOU NORDICS, SIA**
Piedrujas 7, Rīga, t. 67139544
Reģ. nr.: 40103567528
Apgrozījums: 1 096 861

Lauksaimniecības tehnikas un traktortehnikas tirdzniecība

1 **Baltic Agro Machinery, SIA**
Tīraines 15, Rīga, t. 66118558
Reģ. nr.: 40003450717
Apgrozījums: 89 136 954

2 **DOJUS Latvija, SIA**
"Ceļa zeme", Ķekavas p., Ķekavas n., t. 67611724
Reģ. nr.: 40103315280
Apgrozījums: 44 196 213

3 **Agritech, SIA**
Ziedīņu ceļš 3c, Jelgava, t. 28697117
Reģ. nr.: 40103246129
Apgrozījums: 42 104 487

4 **Valtek, SIA**
Brankas, "Jaunbērzi", Cenu p., Jelgavas n.,
t. 63084567
Reģ. nr.: 43603020413
Apgrozījums: 35 163 634

5 **Dotnuva Baltic, SIA**
Brankas, "Baltijas Ceļš", Cenu p., Jelgavas n.,
t. 67913161
Reģ. nr.: 43603041881
Apgrozījums: 32 933 881

Lidostas

1 **STARPTAUTISKĀ LIDOSTA "RĪGA", Valsts AS**
Lidosta Rīga, Mārupes p., Mārupes n., t. 1817
Reģ. nr.: 40003028055
Apgrozījums: 57 924 484

2 **Aviation Engineering Management, SIA**
K.Valdemāra 33-23, Rīga, t. 27710550
Reģ. nr.: 50103955261
Apgrozījums: 2 205 512

3 **Havas Latvia, SIA***
"Lidosta "Rīga" 10/1", Lidosta "Rīga", Mārupes p.,
Mārupes n.
Reģ. nr.: 40103245212
Apgrozījums: 1 351 861

4 **CONCEPT TECH, SIA***
Enerģētiku 23 – 73, Salaspils, Salaspils n.
Reģ. nr.: 40203259405
Apgrozījums: 180 685

5 **Alif, SIA***
Lielā 37 – 6, Mārupe, Mārupes n.
Reģ. nr.: 40203348080
Apgrozījums: 164 529

Liftu būve un apkope

1 **KONE LIFTI LATVIJA, SIA**
Dzērbenes 27a, Rīga, t. 67554268
Reģ. nr.: 40003226874
Apgrozījums: 8 389 657

2 **Schindler lifts, SIA**
Ventspils 50 k.6, Rīga, t. 67311311
Reģ. nr.: 50003109841
Apgrozījums: 4 017 152

3 **ELEMENT HISS AB, SIA**
Pulka 14, Rīga, t. 67148401
Reģ. nr.: 50103024371
Apgrozījums: 3 497 204

4 **Rīgas Lifti, SIA**
Katlakalna 9, Rīga, t. 80003334
Reģ. nr.: 40003135325
Apgrozījums: 2 958 220

5 **RECEPT-HOLDING LIFTS, SIA**
Pulka 14, Rīga, t. 67148401
Reģ. nr.: 40003180117
Apgrozījums: 2 112 021

Linu pārstrāde

1 **BALTIKS EAST, SIA**
Zilupes 111, Rēzekne, t. 64607287
Reģ. nr.: 42402000437
Apgrozījums: 5 117 960

Līzings

1 **Citadele Leasing, SIA**
Mūkusalas 42b, Rīga, t. 67502200
Reģ. nr.: 40003423085
Apgrozījums: 37 526 387

2 **Swedbank Līzings, SIA**
Balasta dambis 15-6 st., Rīga, t. 67444445
Reģ. nr.: 40003240524
Apgrozījums: 18 291 823

3 **Luminor Līzings, SIA***
Skanstes 12, Rīga
Reģ. nr.: 40003348054
Apgrozījums: 12 038 310

4 **ALD Automotive, SIA**
"Kūliši" 119, Mārupe, Mārupes n., t. 67783370
Reģ. nr.: 50003825931
Apgrozījums: 11 942 760

5 **SEB līzings, SIA**
Valdlauči, Meistaru 1, Ķekavas p., Ķekavas n.,
t. 67770222
Reģ. nr.: 50003334041
Apgrozījums: 9 960 404

Loģistika, pārvadājumu apkalpošana

1 **URALCHEM Trading, SIA**
Vešetas 7, Rīga, t. 67388100
Reģ. nr.: 40103225038
Apgrozījums: 179 623 059

2 **Sonora Ekspedicija, SIA**
Cēsu 15, Rīga, t. 66016006
Reģ. nr.: 50003476991
Apgrozījums: 67 627 759

3 **toplogistic, SIA**
Bauskas 58a, Rīga, t. 26157759
Reģ. nr.: 42103080619
Apgrozījums: 64 048 352

4 **Baltic Logistic Solutions, SIA**
Rāmava, Liepu aleja 4, Ķekavas p., Ķekavas n.,
t. 67798677
Reģ. nr.: 40003772971
Apgrozījums: 63 484 501

5 **GEFCO BALTIC, SIA**
Pulkveža Briēža 15-6.st., Rīga, t. 67365880
Reģ. nr.: 50003993021
Apgrozījums: 38 468 520

Lombardi, iekļāšana

1 **E LATS, SIA**
Bauskas 20, Rīga, t. 8838
Reģ. nr.: 40003482835
Apgrozījums: 6 230 562

2 **Agro Alliance, SIA***
Vidus prospekts 43, Jūrmala
Reģ. nr.: 40203352103
Apgrozījums: 1 188 000

3 **Finance 360, SIA**
Krasta 86-601, Rīga, t. 20123883
Reģ. nr.: 40103444030
Apgrozījums: 1 036 716

4 **PayRay, SIA***
Gustava Zemgala gatve 74, Rīga
Reģ. nr.: 40203260896
Apgrozījums: 892 228

5 **Elektro Siltums Grupa, SIA***
Raunas 44 k-1, Rīga
Reģ. nr.: 40103503207
Apgrozījums: 553 749

Lopbarība

1 **L. J. LINEN, SIA**
Antonijas 5, Rīga, t. 67334780
Reģ. nr.: 40003669025
Apgrozījums: 42 863 040

2 **KG Latvija, SIA**
Peltes, Šķūņu 2, Siguldas p., Siguldas n.,
t. 67976277
Reģ. nr.: 40103775495
Apgrozījums: 41 486 232

3 **Vilomix Baltic, SIA**
"Bērziņi", Tumes p., Tukuma n., t. 63181127
Reģ. nr.: 40003242366
Apgrozījums: 18 956 268

4 **LRS MŪSA, SIA**
"Čikstes", Gailīšu p., Bauskas n., t. 63956219
Reģ. nr.: 43603000012
Apgrozījums: 18 407 075

5 **BALTEKO, SIA**
Krustpils 157a, Rīga, t. 67100370
Reģ. nr.: 40003433859
Apgrozījums: 7 595 648

Lopkopība, zirgkopība

1 Liellopu izsoļu nams, SIA
"Kraستی", Mazzalves p., Aizkraukles n., t. 29400214
Reģ. nr.: 55403037351
Apgrozījums: 25 894 108

2 GAIZĒNI, SIA
Valmieras 17, Cēsis, Cēsu n., t. 64123138
Reģ. nr.: 44101019987
Apgrozījums: 15 253 299

3 Latvi Dan Agro, SIA
"Ošlejas", Jaunbērzes p., Dobeles n., t. 63723608
Reģ. nr.: 50003572581
Apgrozījums: 13 969 748

4 PAMPĀĻI, AS
Pampāļi, Rūpniecības 1a, Pampāļu p., Saldus n., t. 61302200
Reģ. nr.: 58503000511
Apgrozījums: 11 783 530

5 Mikelāni bekons, SIA
"Mikelāni", Salas p., Jēkabpils n., t. 29573575
Reģ. nr.: 48503015657
Apgrozījums: 10 032 868

Loterijas

1 Latvijas Loto, Valsts AS
Meistaru 19, Rīga, t. 67227728
Reģ. nr.: 40003083998
Apgrozījums: 78 999 217

2 OPTIBET, SIA*
Satekles 2B, Rīga
Reģ. nr.: 40003462947
Apgrozījums: 41 093 815

3 LAIMZ, SIA*
Satekles 2B, Rīga
Reģ. nr.: 40003053300
Apgrozījums: 8 439 672

4 RD BALTIC, SIA*
Vienības gatve 109, Rīga
Reģ. nr.: 50103300041
Apgrozījums: 2 019 579

5 Visas Loterijas, SIA*
Pļavu 10, Baldone, Ķekavas n.
Reģ. nr.: 40103404235
Apgrozījums: 667 024

Maizes un miltu izstrādājumu ražošana, pārtika

1 Dobeles dzirnavnieks, AS
Spodriņas 4, Dobele, Dobeles n., t. 63723289
Reģ. nr.: 40003020653
Apgrozījums: 231 261 487

2 LATVIJAS MAIZNIEKS, AS
Mazā Viļņas 9, Daugavpils, t. 65476281
Reģ. nr.: 40003034051
Apgrozījums: 53 621 548

3 Fazer Latvija, SIA
Druvas 2, Ogre, Ogres n., t. 65071040
Reģ. nr.: 40003519875
Apgrozījums: 32 195 689

4 BEĀTUS, SIA
J. Poruka 23, Cēsis, Cēsu n., t. 64107928
Reģ. nr.: 49502002230
Apgrozījums: 15 549 381

5 Hanzas maiznīcas, AS
Brīvības 171, Rīga, t. 67805815
Reģ. nr.: 40003017691
Apgrozījums: 15 491 742

Maizes un miltu izstrādājumu tirdzniecība, pārtika

1 AVBS Trade, SIA*
Brīvības gatve 204B, Rīga
Reģ. nr.: 40103639807
Apgrozījums: 591 623

2 Liepspēks, SIA
Mazā Stacijas 1, Valmiera, Valmieras n., t. 28669901
Reģ. nr.: 44103083702
Apgrozījums: 431 773

3 ZM TALSĪ, SIA
1.maija 36, Talsi, Talsu n., t. 29123328
Reģ. nr.: 41203032090
Apgrozījums: 272 687

4 G.Grūdapa uzņēmums, SIA
Krūmu 23, Liepāja, t. 63420211
Reģ. nr.: 42103007522
Apgrozījums: 204 689

5 MKDK, SIA*
Čiekurkalna 8. šķērslīnija 6 – 6, Rīga
Reģ. nr.: 40203354547
Apgrozījums: 188 230

Maizes un miltu izstrādājumu vairumtirdzniecība, pārtika

1 Mantinga Latvia, SIA
Maskavas 322-407, Rīga, t. 67187544
Reģ. nr.: 40003674187
Apgrozījums: 8 986 972

2 Gallery, SIA
Ķeguma 18, Rīga, t. 26428416
Reģ. nr.: 40203264775
Apgrozījums: 7 726 604

3 G.Spirits, SIA*
Pulkveža Briēža 41, Rīga
Reģ. nr.: 40203219818
Apgrozījums: 7 558 148

4 Baltic Stars International, SIA*
Piedrujas 22, Rīga
Reģ. nr.: 44103141112
Apgrozījums: 2 637 380

5 WEALTHLINES, SIA
Dzirnieku 26, Mārupe, Mārupes n., t. 29222936
Reģ. nr.: 40003873728
Apgrozījums: 1 774 357

Makšķerēšanas piederumi

1 SALMO GROUP, SIA
Durbes 8, Rīga, t. 67406673
Reģ. nr.: 40103940508
Apgrozījums: 12 449 703

2 SALMO, SIA
Skandu 7, Rīga, t. 67406673
Reģ. nr.: 40003036461
Apgrozījums: 6 053 393

3 FINNEX GROUP, SIA
Spilves 16, Rīga, t. 66066955
Reģ. nr.: 40003769312
Apgrozījums: 3 027 443

4 AKARA FISHING, SIA
Maskavas 322a, Rīga, t. 67140285
Reģ. nr.: 40003630604
Apgrozījums: 1 537 418

5 ĒSMA, SIA
Dzelzavas 21a, Rīga, t. 67554108
Reģ. nr.: 40103127663
Apgrozījums: 1 370 691

Mašīnbūve

1 Bucher Municipal, SIA
Ganību 105, Ventspils, t. 63661050
Reģ. nr.: 51203021811
Apgrozījums: 83 010 662

2 AKG THERMOTECNIK LETTLAND, SIA
Aviācijas 34, Jelgava, t. 63012200
Reģ. nr.: 40003646836
Apgrozījums: 45 331 185

3 RĪGAS ELEKTROMAŠĪNBŪVES RŪPNĪCA, AS
Ganību dambis 31, Rīga, t. 67381193
Reģ. nr.: 40003042006
Apgrozījums: 38 595 183

4 ZIEGLERA MAŠINBŪVE, SIA
Spaļu 3, Daugavpils, t. 65404111
Reģ. nr.: 40003369111
Apgrozījums: 31 670 779

5 Baltic Bearing Company-Rīga, SIA
Traleru 2c, Rīga, t. 66052525
Reģ. nr.: 40103545198
Apgrozījums: 19 089 056

Mākslas saloni, galerijas

1 Zuzeum, SIA
Lāčplēša 101, Rīga, t. 28385748
Reģ. nr.: 40003860649
Apgrozījums: 3 455 712

2 Ķīpsalas Keramikā, SIA
Balasta dambis 34, Rīga, t. 67612467
Reģ. nr.: 50003043751
Apgrozījums: 1 128 317

3 Euroshow audio, SIA
Dārza 3, Rīga, t. 27709010
Reģ. nr.: 40103898323
Apgrozījums: 622 707

4 DIGITAL ART HOUSE, SIA
Skolas 2, Rīga, t. 24883848
Reģ. nr.: 40203089974
Apgrozījums: 528 643

5 RADOŠO DARBU GALERIJA, SIA
Artilērijas 9, Rīga, t. 29101157
Reģ. nr.: 40003613996
Apgrozījums: 349 098

Mākslinieciskie kolektīvi

1 RĪGAS STARPTAUTISKĀ BIENNĀLE
Brīvības 33, Rīga, t. 67687714
Reģ. nr.: 40008255386
Apgrozījums: 981 690

2 MUSIQQ, SIA*
Alejas 43 – 7, Liepāja
Reģ. nr.: 42103090513
Apgrozījums: 790 214

3 SFX, SIA
Nogāzes 3, Ikšķile, Ogres n., t. 29279482
Reģ. nr.: 40203104900
Apgrozījums: 722 544

4 KREMERĀTA BALTICA, Valsts SIA
Meistaru 23, Rīga, t. 67224055
Reģ. nr.: 40003487546
Apgrozījums: 669 579

Medicīnas tehnika, instrumenti un materiāli: zobārstniecībai

1 DENTOFLEX SCHUMANN, SIA
Mazā Piena 2, Rīga, t. 67323560
Reģ. nr.: 40003104096
Apgrozījums: 5 052 527

2 DAB Dental Latvia, SIA
Dzelzavas 117, Rīga, t. 67784747
Reģ. nr.: 40003744465
Apgrozījums: 3 262 093

3 MALLI, SIA
Dārzauguļi 1-112, Rīga, t. 67294120
Reģ. nr.: 40002061616
Apgrozījums: 991 988

4 PLANDENT, SIA
Pārslas 5, Rīga, t. 67844780
Reģ. nr.: 40003268539
Apgrozījums: 864 785

5 THOMAS FREIBERG, SIA
Satekles 2c, Rīga, t. 67142626
Reģ. nr.: 40003363903
Apgrozījums: 624 343

Medicīnas tehnika, instrumenti, preces un piederumi

1 Arbor Medical Korporācija, SIA

Valdlauci, Meistaru 7, Ķekavas p., Ķekavas n., t. 67620126
Reģ. nr.: 40003547099
Apgrozījums: 25 174 719

2 Forta Prefab, SIA

Jūrkalnes 15, Rīga, t. 67323234
Reģ. nr.: 40103727283
Apgrozījums: 19 631 370

3 MEDIBRIDGE, SIA

Dzirnavu 62-14, Rīga, t. 67221457
Reģ. nr.: 40103194429
Apgrozījums: 18 495 903

4 A.MEDICAL, SIA

Varkaļu 13a, Rīga, t. 66103003
Reģ. nr.: 40103599415
Apgrozījums: 15 409 301

5 TRADINTEK, SIA

Citadeles 2-606, Rīga, t. 67325943
Reģ. nr.: 40003308634
Apgrozījums: 15 267 393

Medicīniskā palīdzība: ambulatorā

1 E.GULBJA LABORATORIJA, SIA

Brīvības gatve 366, Rīga, t. 67801112
Reģ. nr.: 42803008077
Apgrozījums: 62 093 759

2 VESELĪBAS CENTRS 4, SIA

K.Barona 117, Rīga, t. 67847100
Reģ. nr.: 40003188233
Apgrozījums: 30 540 454

3 Dziedniecība, SIA

Rušonu 15, Rīga, t. 67131313
Reģ. nr.: 40003074548
Apgrozījums: 26 972 263

4 Rīgas 1. slimnīca, SIA

Bruņinieku 5 k.1, Rīga, t. 67366321
Reģ. nr.: 40003439279
Apgrozījums: 25 763 914

5 Medicīnas sabiedrība "ARS", SIA

Skolas 5, Rīga, t. 67201007
Reģ. nr.: 40103021886
Apgrozījums: 19 637 399

Medicīniskā palīdzība: netradicionālā

1 Auto AD, SIA*

Ošu 9 – 6, Augšlīgatne, Līgatnes p., Cēsu n.
Reģ. nr.: 54103073941
Apgrozījums: 268 900

2 Ziedu enerģija, SIA

Graudu 61c, Rīga, t. 67223364
Reģ. nr.: 40003989503
Apgrozījums: 177 652

Medicīniskā palīdzība: plastiskā ķirurģija

1 Latvijas plastiskās, rekonstruktīvās un mikroķirurģijas centrs, SIA

Brīvības gatve 410-2.st., Rīga, t. 67969830
Reģ. nr.: 40003524503
Apgrozījums: 4 299 913

2 MEDSERVISS, SIA

Dzirnavu 23, Rīga, t. 67333322
Reģ. nr.: 45902000629
Apgrozījums: 3 856 845

3 Aesthetica, SIA

Tālvaiža 15, Rīga, t. 20385822
Reģ. nr.: 40203026926
Apgrozījums: 3 515 926

4 Plastikas ķirurģijas klīnika, SIA

Baznīcas 31, Rīga, t. 67845208
Reģ. nr.: 50003077391
Apgrozījums: 2 099 291

5 Kefiss, SIA

Dreiliņi, Dzīparu 8, Stopiņu p., Ropažu n., t. 67562318
Reģ. nr.: 40003811605
Apgrozījums: 920 787

Medicīniskā palīdzība: rehabilitācija

1 Rīgas psihiatrijas un narkoloģijas centrs, Valsts SIA

Tvaika 2, Rīga, t. 67080142
Reģ. nr.: 50003342481
Apgrozījums: 25 409 952

2 Nacionālais rehabilitācijas centrs "Vaivari", Valsts SIA

Asaru prospekts 61, Jūrmala, t. 67147291
Reģ. nr.: 40003273900
Apgrozījums: 20 903 544

3 SANARE-KRC JAUNKEMERI, SIA

Kolkas 20, Jūrmala, t. 67733522
Reģ. nr.: 42803001859
Apgrozījums: 7 329 383

4 Rehabilitācijas centrs "Līgatne", SIA

"Skaļupes", Līgatnes p., Cēsu n., t. 64161915
Reģ. nr.: 40003273506
Apgrozījums: 2 449 772

5 Sanatorija "Belorusija" Jūrmalā, Nodibinājums

Bulduru prospekts 4/8, Jūrmala, t. 67752148
Reģ. nr.: 40003020032
Apgrozījums: 1 704 086

Medicīniskā palīdzība: stacionārā

1 Rīgas Austrumu klīniskā universitātes slimnīca, SIA

Hipokrāta 2, Rīga, t. 67042400
Reģ. nr.: 40003951628
Apgrozījums: 221 528 675

2 Paula Stradiņa klīniskā universitātes slimnīca, Valsts SIA

Pilsoņu 13, Rīga, t. 67069601
Reģ. nr.: 40003457109
Apgrozījums: 176 861 053

3 Bērnu klīniskā universitātes slimnīca, Valsts SIA

Vienības gatve 45, Rīga, t. 67064400
Reģ. nr.: 40003457128
Apgrozījums: 77 658 536

4 Daugavpils reģionālā slimnīca, SIA

Vasarnīcu 20, Daugavpils, t. 65405282
Reģ. nr.: 41503029600
Apgrozījums: 50 967 230

5 LIEPĀJAS REĢIONĀLĀ SLIMNĪCA, SIA

Slimnīcas 25, Liepāja, t. 63403222
Reģ. nr.: 42103041306
Apgrozījums: 38 711 045

Medikamentu ražošana

1 GRINDEKS, AS

Krustpils 53, Rīga, t. 67083205
Reģ. nr.: 40003034935
Apgrozījums: 165 723 494

2 Olainfarm, AS

Rūpniecību 5, Olaine, Olaines n., t. 67013701
Reģ. nr.: 40003007246
Apgrozījums: 113 537 000

3 Kalceks, AS

Krustpils 53, Rīga, t. 67083200
Reģ. nr.: 40003059981
Apgrozījums: 98 186 669

4 PHARMIDEA, SIA

Rūpniecību 4, Olaine, Olaines n., t. 67069889
Reģ. nr.: 40003791173
Apgrozījums: 7 447 302

5 Omega Pharma Baltics, SIA

"Kūliši" 119, Mārupē, Mārupes n., t. 67783478
Reģ. nr.: 40003440390
Apgrozījums: 6 742 694

Medikamentu tirdzniecība, aptiekas

1 Apotheke, SIA

Ulbrokas 23, Rīga, t. 67718700
Reģ. nr.: 40003723815
Apgrozījums: 68 578 333

2 BENU Aptieka Latvija, SIA

Dreiliņi, Noliktavu 5, Stopiņu p., Ropažu n., t. 67067804
Reģ. nr.: 40003252167
Apgrozījums: 64 422 002

3 EUROAPTIKA, SIA

Cēsu 31 k.1, Rīga, t. 67860627
Reģ. nr.: 40003558181
Apgrozījums: 63 882 319

4 EUROAPTIKA FARMĀCIJA, SIA

Cēsu 31 k.1, Rīga, t. 67860627
Reģ. nr.: 40103488069
Apgrozījums: 58 224 296

5 LATVIJAS APOTIEKA, SIA

Rūpniecību 5, Olaine, Olaines n., t. 67013773
Reģ. nr.: 40003094510
Apgrozījums: 30 362 213

Medikamentu vairumtirdzniecība

1 MAGNUM MEDICAL, SIA

Ulbrokas 23, Rīga, t. 67718700
Reģ. nr.: 40003060393
Apgrozījums: 116 681 711

2 Novartis Baltics, SIA

Gustava Zemgala gatve 76, Rīga, t. 67887070
Reģ. nr.: 40203071239
Apgrozījums: 77 413 076

3 ELPIS, SIA

Rāmuļu 15, Rīga, t. 67381170
Reģ. nr.: 40103114438
Apgrozījums: 50 433 630

4 Emteko, SIA

Lielirbes 27, Rīga, t. 24603099
Reģ. nr.: 40203150717
Apgrozījums: 43 135 270

5 Roche Latvija, SIA

G.Astras 8b, Rīga, t. 67039831
Reģ. nr.: 40003731032
Apgrozījums: 38 958 408

Medību piederumi

1 Purnavu muiža, SIA

"Mārtiņmuiža", Mārupes p., Mārupes n., t. 67708420
Reģ. nr.: 40103160117
Apgrozījums: 5 486 182

2 OKSALIS, SIA

Upes 38a, Rēzekne, t. 26661666
Reģ. nr.: 42403025353
Apgrozījums: 921 369

3 Kalna 22A, SIA

Kalna 22a, Saldus, Saldus n., t. 20225500
Reģ. nr.: 40103212391
Apgrozījums: 606 266

4 Artemīda L, SIA

Lāčplēša 21, Aizkraukle, Aizkraukles n., t. 65129005
Reģ. nr.: 45403024228
Apgrozījums: 440 630

5 NORVEKS SPORTS LV, SIA

Meža 1a, Rīga, t. 29222279
Reģ. nr.: 40103410617
Apgrozījums: 303 364

Meliorācijas darbi

1 VALKAS MELIORĀCIJA, SIA

Tālavas 70, Valka, Valkas n., t. 64723200
Reģ. nr.: 44103005549
Apgrozījums: 5 139 798

2 TALSU MELIORATORS, SIA
Kasparu 8, Stende, Talsu n., t. 63237095
Reģ. nr.: 46103004984
Apgrozījums: 2 471 705

3 MELIORS KRAUJA, SIA
Krauja, Daugavas 31, Naujenes p.,
Augšdaugavas n., t. 65420122
Reģ. nr.: 41503012110
Apgrozījums: 2 136 170

4 MELIORCELTNIEKS, SIA
Dienvidu 8, Tukums, Tukuma n., t. 63182286
Reģ. nr.: 40003183787
Apgrozījums: 1 812 368

5 Teces, SIA
Loka 1, Cēsis, Cēsu n., t. 26364728
Reģ. nr.: 44103095716
Apgrozījums: 1 583 470

Metāla tirdzniecība

1 ELME METALL LATVIA, SIA
Katlakalna 9, Rīga, t. 67139051
Reģ. nr.: 40003483281
Apgrozījums: 63 232 511

2 Scanalloys LV, SIA
Lāčplēša 87, Rīga, t. 67795115
Reģ. nr.: 40003847674
Apgrozījums: 31 922 820

3 AVE STEEL, SIA
Rītausmas 2, Rīga, t. 29902000
Reģ. nr.: 40103380859
Apgrozījums: 22 773 153

4 NLMK Plate Baltic, SIA
Baltā 1b, Rīga, t. 66119660
Reģ. nr.: 40103743606
Apgrozījums: 20 784 382

5 SIGMEN, SIA
Elizabetes 75, Rīga, t. 67282624
Reģ. nr.: 40003404243
Apgrozījums: 20 422 210

Metāla virsmu tīrīšana un krāsošana

1 Baltic Steel Group, SIA*
Antenas 3, Rīga
Reģ. nr.: 40203180092
Apgrozījums: 6 712 872

2 KnK Mefab, SIA
Jaunkūlu 21, Ādaži, Ādažu n., t. 26331668
Reģ. nr.: 40103621044
Apgrozījums: 2 487 707

3 LATTEPS, SIA
Ģimnāzijas 22-5, Daugavpils, t. 29423999
Reģ. nr.: 40003318609
Apgrozījums: 2 296 425

4 KATANA SERVISS, SIA*
Rindas 46 – 3, Ventspils
Reģ. nr.: 51203055911
Apgrozījums: 1 911 196

5 Grandeko LTD, SIA
A. Dombrovska 45-97, Rīga, t. 29534201
Reģ. nr.: 40103585129
Apgrozījums: 1 228 243

Metālapstrāde

1 Marcegaglia Baltics, SIA
Starta 13, Rīga, t. 26571599
Reģ. nr.: 40003001968
Apgrozījums: 341 846 627

2 EAST METAL, SIA
Uzvaras 55, Dobeles, Dobeles n., t. 63781704
Reģ. nr.: 40003328791
Apgrozījums: 59 406 101

3 CW Technics, SIA
Dzelzavas 117, Rīga, t. 26669724
Reģ. nr.: 43603081884
Apgrozījums: 36 944 365

4 Malmar Sheet Metal, SIA
Ganību 107, Ventspils, t. 63628989
Reģ. nr.: 40003818158
Apgrozījums: 35 491 277

5 EMJ Metāls, SIA
"Džipi", Ķekavas p., Ķekavas n., t. 26661153
Reģ. nr.: 40103316638
Apgrozījums: 32 531 164

Metālapstrādes iekārtas un instrumenti

1 DUROC MACHINE TOOL, SIA
Berģi, "Rīgas-Siguldas šoseja 2", Garkalnes p.,
Ropažu n., t. 67355175
Reģ. nr.: 40003716495
Apgrozījums: 8 163 831

2 NAGLIS & ERR, SIA
Uzvaras prospekts 1c, Baloži, Ķekavas n.,
t. 66100336
Reģ. nr.: 50003898831
Apgrozījums: 4 413 488

3 ROLANDS MOISEJS, SIA
Čiekurkalna 1. līnija 40, Rīga, t. 67501616
Reģ. nr.: 40103120504
Apgrozījums: 4 077 116

4 LUNA GROUP LATVIA, SIA
Piedrujas 7, Rīga, t. 29216994
Reģ. nr.: 50003557991
Apgrozījums: 3 234 206

5 SERPANTĪNS, SIA
Ganību dambis 24, Rīga, t. 67383865
Reģ. nr.: 40003282138
Apgrozījums: 2 930 180

Metālizstrādājumi

1 Jensen Metal, LSEZ SIA
Kapsēdes 2, Liepāja, t. 63489370
Reģ. nr.: 42103032248
Apgrozījums: 50 002 883

2 Yokohama TWS Latvia, LSEZ SIA
Kapsēdes 2, Liepāja, t. 66906884
Reģ. nr.: 42103042763
Apgrozījums: 39 062 740

3 Krāsaino Metālu Manufaktūra, AS
Daugavgrīvas 116, Rīga, t. 25004388
Reģ. nr.: 43603070950
Apgrozījums: 36 654 258

4 Heidelberg Materials SBC Latvia, SIA
Zeltiņu 130, Mārupe, Mārupes n., t. 67408383
Reģ. nr.: 40003709915
Apgrozījums: 36 251 448

5 VALPRO, SIA
L. Laicena 2, Valmiera, Valmieras n., t. 64207240
Reģ. nr.: 40003058280
Apgrozījums: 26 588 337

Metāllūžņi

1 TOLMETS, SIA
Hika 5, Liepāja, t. 63425200
Reģ. nr.: 42103022610
Apgrozījums: 309 577 602

2 METALEKSPLO, SIA
Rencēnu 32, Rīga, t. 67686242
Reģ. nr.: 40003440140
Apgrozījums: 63 289 794

3 Cronimet Latvia, SIA
Sprīdiša 1, Rīga, t. 26109192
Reģ. nr.: 50103271791
Apgrozījums: 48 503 711

4 SANEKSS METĀLS, SIA
Rencēnu 32, Rīga, t. 80000104
Reģ. nr.: 41203059697
Apgrozījums: 40 288 674

5 TM Recycling, SIA
Dzelzceļnieku 8a, Jelgava, t. 22123357
Reģ. nr.: 42103065573
Apgrozījums: 30 740 434

Metroloģija, mēraparāti un mērinstrumenti

1 TRANSPORTA SABIEDRĪBA LATVIJA, SIA
Ganību dambis 26, Rīga
Reģ. nr.: 40003164095
Apgrozījums: 5 474 787

2 Baltic Scientific Instruments, SIA
Rāmuļu 3, Rīga, t. 67383947
Reģ. nr.: 40003176361
Apgrozījums: 4 341 565

3 AquaHeat, SIA
Mēness 20, Baloži, Ķekavas n., t. 28440525
Reģ. nr.: 40103478361
Apgrozījums: 2 853 362

4 SANO, SIA
Vestienes 20, Rīga, t. 67578666
Reģ. nr.: 50002003041
Apgrozījums: 2 308 590

5 Latvijas nacionālais metroloģijas centrs, SIA
K.Valdemāra 157, Rīga, t. 67378165
Reģ. nr.: 40003435328
Apgrozījums: 1 510 681

Meža ogu un sēņu uzpirkšana un realizācija

1 Pharmeko Lettland, SIA
Saules 65a, Madona, Madonas n., t. 26861196
Reģ. nr.: 45403021522
Apgrozījums: 12 378 042

2 Saaberry, SIA
Mehānizācijas 9, Limbaži, Limbažu n., t. 29231784
Reģ. nr.: 44103122959
Apgrozījums: 3 068 199

3 Ice Berry, SIA
1.maija 38, Talsi, Talsu n., t. 29996842
Reģ. nr.: 40103266036
Apgrozījums: 1 446 187

4 Odziņa 3, SIA
"Viduspāpini", Rankas p., Gulbenes n., t. 29189556
Reģ. nr.: 44103086785
Apgrozījums: 1 139 722

5 Tberry, SIA
Lielvārdes 119-54, Rīga, t. 26103818
Reģ. nr.: 40203001871
Apgrozījums: 315 569

Mežizstrāde

1 PATA, SIA
Cēsu 14, Rīga, t. 67243135
Reģ. nr.: 40003448619
Apgrozījums: 334 042 120

2 BONO, SIA
Beātes 5, Valmiera, Valmieras n., t. 28096888
Reģ. nr.: 44103079618
Apgrozījums: 100 941 253

3 PATA Saldus, AS
Kuldīgas 86c, Saldus, Saldus n., t. 63807072
Reģ. nr.: 40003020121
Apgrozījums: 95 070 506

4 BILLERUD Latvia, SIA
Meža 4, Jaunjelgava, Aizkraukles n., t. 65152800
Reģ. nr.: 50003121261
Apgrozījums: 82 813 472

5 Stiga RM, SIA
Pasta 8, Tukums, Tukuma n., t. 66100666
Reģ. nr.: 40003194846
Apgrozījums: 69 161 043

Mežkopības un mežizstrādes tehnika

1 Husqvarna Latvija, SIA
Ulbrokas 19a, Rīga, t. 67520515
Reģ. nr.: 40003760065
Apgrozījums: 17 777 320

2 Haitek Latvia, SIA
Laimdotas 25, Lielvārde, Ogres n., t. 26131413
Reģ. nr.: 4010397962
Apgrozījums: 16 319 021

3 Cargo Mobile, SIA
"Kaldari", Ķekavas p., Ķekavas n., t. 29116999
Reģ. nr.: 40003918464
Apgrozījums: 13 253 200

4 SILS, dārza un meža tehnikas centrs, SIA
Maskavas 446e, Rīga, t. 67845955
Reģ. nr.: 40103982287
Apgrozījums: 11 457 573

5 T.I.G.E.R., SIA
Rīgas 54 k.1, Salaspils, Salaspils n., t. 67185410
Reģ. nr.: 40003333171
Apgrozījums: 6 622 715

Mežsaimniecība

1 Latvijas valsts meži, AS
Vainodes 1, Rīga, t. 67610015
Reģ. nr.: 40003466281
Apgrozījums: 566 612 297

2 Sodra mežs, SIA
A.Briāna 9a-2, Rīga, t. 29361455
Reģ. nr.: 50003871841
Apgrozījums: 59 859 162

3 Rīgas meži, SIA
Jūrmalas gatve 78d, Rīga, t. 67012553
Reģ. nr.: 40003982628
Apgrozījums: 21 347 667

4 Ziemeļlatvijas meži, SIA
K.Valdemāra 43a, Rīga, t. 25750500
Reģ. nr.: 40103474868
Apgrozījums: 15 804 251

5 Mežsaimnieks, Mežsaimniecības pakalpojumu kooperatīvā sabiedrība
"Dīķenieki", Alsungas p., Kuldīgas n., t. 29196396
Reģ. nr.: 41203042722
Apgrozījums: 11 120 315

Mēbeļu furnitūra

1 AM FURNITŪRA, SIA
Dārzciema 60f, Rīga, t. 67496004
Reģ. nr.: 50003397691
Apgrozījums: 19 845 381

2 DECORIGA, SIA
Kurzemes prospekts 3d, Rīga, t. 29994867
Reģ. nr.: 40103445869
Apgrozījums: 8 564 804

3 TENTE, SIA
Stūniši, "Lapegles", Olaines p., Olaines n., t. 67607330
Reģ. nr.: 40103421362
Apgrozījums: 4 184 070

4 AGANT, SIA
Slokas 52, Rīga, t. 67470902
Reģ. nr.: 40103282420
Apgrozījums: 3 099 787

5 AMBRŌSS, SIA
Ūdens 20, Rīga, t. 67466088
Reģ. nr.: 40003837159
Apgrozījums: 1 920 088

Mēbeļu labošana

1 NORD MOOD, SIA
Blaumaņa 26-79, Rīga, t. 28673600
Reģ. nr.: 40103978506
Apgrozījums: 453 853

2 MZ Rest., SIA*
Raiņa 24, Salaspils, Salaspils n.
Reģ. nr.: 40203033044
Apgrozījums: 337 868

3 ALEKSANDRA PLUSS, SIA
Stirnu 22, Rīga, t. 26693939
Reģ. nr.: 50003473961
Apgrozījums: 295 260

4 Meb&Podrez, SIA
Jelgavas 66, Rīga, t. 23202704
Reģ. nr.: 40203174804
Apgrozījums: 249 368

5 BUMBUMA, SIA*
18. novembra 29 – 11, Daugavpils
Reģ. nr.: 41503073793
Apgrozījums: 211 798

Mēbeļu ražošana, mēbeļu sagataves

1 AVOTI, SIA
"Avoti", Lizuma p., Gulbenes n., t. 64471180
Reģ. nr.: 43201013784
Apgrozījums: 75 638 423

2 KVIST, SIA
Upmalas, Tīnes 1, Mālpils p., Siguldas n., t. 67925550
Reģ. nr.: 40103477031
Apgrozījums: 52 521 937

3 Daiļrade Koks, SIA
Čiekurkalna 1.līnija 11, Rīga, t. 67368840
Reģ. nr.: 40003127582
Apgrozījums: 29 168 542

4 EKJU, SIA
Vietalvas 1, Rīga, t. 67040700
Reģ. nr.: 40003051329
Apgrozījums: 22 216 059

5 Attēls R, SIA
Mašīnu 11, Rīga, t. 67846681
Reģ. nr.: 40003326540
Apgrozījums: 14 988 229

Mēbeļu tirdzniecība

1 Paul Mason Properties, SIA
Dreiliņi, Bīķeru 2, Stopiņu p., Ropažu n., t. 63301000
Reģ. nr.: 50103951541
Apgrozījums: 108 933 467

2 Jysk Linnen'n Furniture, SIA
Berģi, "Rīgas-Siguldas šoseja 1E"-2.st., Garkalnes p., Ropažu n., t. 67609150
Reģ. nr.: 40003536998
Apgrozījums: 28 974 928

3 ALB, SIA
Lenču 19c, Cēsis, Cēsu n., t. 22003374
Reģ. nr.: 44102015357
Apgrozījums: 19 354 995

4 Lucidus, SIA
K.Ulmaņa gatve 140, Rīga, t. 67813661
Reģ. nr.: 40003894734
Apgrozījums: 18 887 356

5 SŌTA-ONLINE HOLDING, SIA*
Zeltrītu 12 – 1, Mārupe, Mārupes n.
Reģ. nr.: 40003737590
Apgrozījums: 14 960 514

Mēbeļu vairumtirdzniecība

1 TH Askona, SIA
Dreiliņi, Bīķeru 4, Stopiņu p., Ropažu n., t. 28854991
Reģ. nr.: 40203239369
Apgrozījums: 3 392 626

2 BECORP, SIA
Purvciena 13, Rīga, t. 20022529
Reģ. nr.: 40103999230
Apgrozījums: 1 779 794

3 Gaismas Akadēmija, SIA
K.Valdemāra 75-1, Rīga, t. 27705363
Reģ. nr.: 40203278690
Apgrozījums: 1 249 824

4 NORDEKO, SIA
Ulbrokas 44a, Rīga, t. 26110043
Reģ. nr.: 40103519443
Apgrozījums: 1 127 713

5 Green Business Corporation, SIA*
Krišjāņa Valdemāra 57/59 – 32, Rīga
Reģ. nr.: 40203001617
Apgrozījums: 969 235

Mērniecība, ģeodēzija, kartogrāfija, topogrāfija

1 MEŽA ĪPAŠNIEKU KONSULTATĪVAIS CENTRS, SIA
"Lidlauks", Priekulu p., Cēsu n., t. 64127951
Reģ. nr.: 44103010465
Apgrozījums: 4 267 216

2 METRUM, SIA
Ģertrūdes 47-3, Rīga
Reģ. nr.: 40003388748
Apgrozījums: 2 798 742

3 Latvijasmernieks.lv, SIA
E.Smiļģa 2a, Rīga, t. 67821956
Reģ. nr.: 40003783960
Apgrozījums: 1 471 671

4 TERRA TOPO, SIA
Piedrujas 11-201, Rīga, t. 27051317
Reģ. nr.: 44103043752
Apgrozījums: 1 094 350

5 DELTA KOMPĀNIJA, SIA
Senču 6, Rīga, t. 67339530
Reģ. nr.: 40103411129
Apgrozījums: 846 841

Modeļu aģentūras

1 BRO MODELS, SIA
Tirgoņu 8, Rīga, t. 24115988
Reģ. nr.: 48503026773
Apgrozījums: 353 135

Motocikli, mopēdi un motorollerī

1 Motofavorīts, SIA
K.Ulmaņa gatve 21, Rīga, t. 67606062
Reģ. nr.: 40003588773
Apgrozījums: 6 373 413

2 IGJJ, SIA
A.Čaka 149, Rīga, t. 67802350
Reģ. nr.: 40003751950
Apgrozījums: 5 464 025

3 KS14, SIA
Pildas 16b, Rīga, t. 67702913
Reģ. nr.: 40103639366
Apgrozījums: 4 307 511

4 H33, SIA
Dārzciema 121, Rīga, t. 67114191
Reģ. nr.: 40003168256
Apgrozījums: 3 274 790

5 L2 Distribution, SIA
Ganību dambis 7a, Rīga, t. 67114181
Reģ. nr.: 40103724215
Apgrozījums: 1 764 955

Motoru eļļas, smērvielas

1 Samalin, SIA
Murmastienes 5, Rīga, t. 29717227
Reģ. nr.: 40103259509
Apgrozījums: 18 981 490

2 Premium oil, SIA
Tvaika 60, Rīga, t. 67392272
Reģ. nr.: 40003701536
Apgrozījums: 14 788 785

3 Inflekss, SIA
Viskalu 27a, Rīga, t. 67556715
Reģ. nr.: 40003570574
Apgrozījums: 7 485 131

4 VA MOTORS, SIA
Bukultu 5c, Rīga, t. 67383881
Reģ. nr.: 40003373634
Apgrozījums: 4 169 487

5 TEHSERVISS, SIA
Dzirnieku 24, Mārupe, Mārupes n., t. 20080805
Reģ. nr.: 40002055304
Apgrozījums: 4 042 831

Muita

1 DSD, SIA

K.Valdemāra 118, Rīga, t. 67615551
Reģ. nr.: 40103626709
Apgrozījums: 1 117 723

2 Ami Logistics Custom Service, SIA

Krasta 60, Rīga, t. 67615551
Reģ. nr.: 40103428500
Apgrozījums: 720 680

3 PAREX BROKERU SISTĒMA, SIA

Citadeles 2, Rīga, t. 67326455
Reģ. nr.: 40003384089
Apgrozījums: 631 544

4 Kanex - AC, SIA

Uriekstes 3-610, Rīga, t. 29145229
Reģ. nr.: 44103115459
Apgrozījums: 620 042

5 Deira Logistic, SIA

Maskavas 279 k.3-52, Rīga, t. 29335433
Reģ. nr.: 40103379506
Apgrozījums: 605 424

Muzeji

1 Latvijas Okupācijas muzeja biedrība

Raiņa bulvāris 7, Rīga, t. 67212715
Reģ. nr.: 40008018848
Apgrozījums: 2 837 385

2 Šokolādes muzejs, SIA

Pūre, Pūres p., Tukuma n., t. 22100042
Reģ. nr.: 40103621434
Apgrozījums: 337 479

3 Žaņa Lipkes memoriāls

Mazais Balasta dambis 8, Rīga, t. 67202539
Reģ. nr.: 40008086312
Apgrozījums: 212 816

4 LATVIEŠI PASAULĒ-muzejs un pētniecības centrs

Mūkusalas 3, Rīga, t. 22300397
Reģ. nr.: 40008119789
Apgrozījums: 203 413

5 Imanta Ziedoņa muzeja fonds

Sporta 2, Rīga, t. 26935526
Reģ. nr.: 40008244217
Apgrozījums: 193 071

Mūzikas instrumentu tirdzniecība

1 Rock Distribution, SIA

Skanstes 50b, Rīga, t. 29994864
Reģ. nr.: 40103206272
Apgrozījums: 4 002 847

2 Gamechanger Audio, SIA

Tomsona 33a-32, Rīga, t. 28794790
Reģ. nr.: 40203039583
Apgrozījums: 1 974 716

3 MV Music, SIA

Daugavgrīvas 49 k.1, Rīga, t. 27889999
Reģ. nr.: 40103254094
Apgrozījums: 691 709

4 Stanford Music Latvia, SIA

Dzirnavu 113a, Rīga, t. 22007337
Reģ. nr.: 40103974186
Apgrozījums: 596 492

5 MŪZIKAS SERVISS, SIA

Tērbatas 63, Rīga, t. 67273646
Reģ. nr.: 41703006333
Apgrozījums: 171 932

Mūzikas izdevniecības, skaņu ierakstu studijas

1 deBusul Music, SIA

Rīga, t. 29528899
Reģ. nr.: 40103254499
Apgrozījums: 701 723

2 JUMP Studio, SIA

Mikus 5, Rīga, t. 29299292
Reģ. nr.: 40003804590
Apgrozījums: 408 570

3 PLATFORMA.LV, SIA

Kēsterciems, Gatves 1, Engures p., Tukuma n., t. 29558557
Reģ. nr.: 40103282933
Apgrozījums: 372 838

4 Mute Studija, SIA

Brīvības 103-3, Rīga, t. 26590878
Reģ. nr.: 50103160161
Apgrozījums: 353 144

5 Every Little Thing, SIA

Tērbatas 28, Rīga, t. 29288550
Reģ. nr.: 40103919485
Apgrozījums: 319 916

Mūzikas un naktsklubi, deju zāles

1 Timestop, SIA*

Lielā 18, Jēkabpils, Jēkabpils n.
Reģ. nr.: 40003930950
Apgrozījums: 1 228 280

2 WO Trading, SIA*

Skolas 3 - 2, Kuldīga, Kuldīgas n.
Reģ. nr.: 40003803580
Apgrozījums: 774 983

3 MOON DIVISION, SIA

Gaujas 43-1, Rīga, t. 29267877
Reģ. nr.: 40103472335
Apgrozījums: 553 275

4 Car Market Ltd., SIA*

Skolas 17 - 12, Ikšķile, Ogres n.
Reģ. nr.: 40103422546
Apgrozījums: 507 875

5 AT26 DESIGN, SIA

Pērnavas 30-6, Rīga, t. 27109999
Reģ. nr.: 40103560981
Apgrozījums: 457 658

Mūzikas, skaņu un gaismas iekārtas

1 Kompānija NA, SIA

Lambertu 9, Mārupē, Mārupes n., t. 67801110
Reģ. nr.: 40103125338
Apgrozījums: 8 625 011

2 A-T TRADE MUSIC, SIA

A.Čaka 118, Rīga, t. 67310040
Reģ. nr.: 50003129941
Apgrozījums: 5 019 410

3 SOLAVI, SIA

Plēnes 4, Rīga, t. 67607128
Reģ. nr.: 40003985319
Apgrozījums: 2 714 342

4 SGS Sistēmas, SIA

Plēnes 4, Rīga, t. 67607133
Reģ. nr.: 40003472146
Apgrozījums: 2 244 811

5 AUDIO AE, SIA

Ūdens 20, Rīga, t. 67807310
Reģ. nr.: 40003223115
Apgrozījums: 1 617 586

Namu apsaimniekošana

1 Rīgas namu pārvaldnieks, SIA

A.Čaka 42, Rīga, t. 67105910
Reģ. nr.: 40103362321
Apgrozījums: 61 973 141

2 PN Management, SIA

Republikas laukums 2a, Rīga, t. 29216509
Reģ. nr.: 40203109325
Apgrozījums: 23 527 935

3 Rīgas nami, SIA

Rātslaukums 5, Rīga, t. 66957267
Reģ. nr.: 40003109638
Apgrozījums: 17 657 678

4 LSREF3 Rīga Plaza, SIA

Mūkusalas 71, TC "Rīga Plaza", Rīga, t. 67821814
Reģ. nr.: 40103990335
Apgrozījums: 12 624 854

5 Zemkopības ministrijas nekustamie īpašumi, Valsts SIA

Republikas laukums 2-805, Rīga, t. 67027587
Reģ. nr.: 40003338357
Apgrozījums: 12 087 570

Nekustamais īpašums

1 Valsts nekustamie īpašumi, Valsts AS

Talejas 1, Rīga
Reģ. nr.: 40003294758
Apgrozījums: 46 283 087

2 Plesko Real Estate, SIA

A.Deglava 161, Rīga, t. 67045409
Reģ. nr.: 40003516351
Apgrozījums: 41 325 798

3 Bonava Latvija, SIA

Brīvības gatve 275, Rīga, t. 67567841
Reģ. nr.: 40003941615
Apgrozījums: 35 349 427

4 M257, SIA

Maskavas 257b, Rīga
Reģ. nr.: 40003698645
Apgrozījums: 21 400 440

5 DELTA PROPERTY, SIA

Stacijas laukums 4, Rīga, t. 67018188
Reģ. nr.: 50003390091
Apgrozījums: 19 706 486

Nekustamā īpašuma vērtēšana

1 KAMRO, SIA*

Rītausmas 23A, Rīga
Reģ. nr.: 40003515411
Apgrozījums: 1 506 895

2 EIROEKSPERTS, SIA

K.Valdemāra 20-9, Rīga, t. 67365999
Reģ. nr.: 40003650352
Apgrozījums: 768 133

3 Newsec Valuations LV, SIA

Vilandes 1-16, Rīga, t. 67508400
Reģ. nr.: 40103216919
Apgrozījums: 523 813

4 Ober Haus Vērtēšanas serviss, SIA

Gustava Zemgala gatve 76, Rīga, t. 67284544
Reģ. nr.: 40003411495
Apgrozījums: 410 414

5 JT-1 LTD, SIA*

Uzvaras 22, Dobeles, Dobeles n.
Reģ. nr.: 48503012595
Apgrozījums: 401 026

Noliktavu pakalpojumi

1 Do It, SIA

Berģi, "Rīgas-Siguldas šoseja 1E", Garkalnes p., Ropažu n., t. 67795345
Reģ. nr.: 40003733207
Apgrozījums: 63 209 948

2 TRIALTO LATVIA, SIA

"Dominante", Ķekavas p., Ķekavas n., t. 67423045
Reģ. nr.: 40003921623
Apgrozījums: 38 547 949

3 LIEPAJA BULK TERMINAL LTD, SIA LSEZ

Brīvības 123, Liepāja, t. 63480961
Reģ. nr.: 52103019951
Apgrozījums: 34 915 810

4>NNL LV, SIA

"Ciedri", Ķekavas p., Ķekavas n., t. 22004333
Reģ. nr.: 40103794585
Apgrozījums: 33 429 802

5 Rītausmas Steel Constructions, SIA

Rītausmas 16, Rīga, t. 67889840
Reģ. nr.: 40103626268
Apgrozījums: 18 375 393

Noliktavu tehnika un aprīkojums

1 Alwark, SIA
"Zvārtes", Mārupes p., Mārupes n., t. 67146732
Reģ. nr.: 43603039779
Apgrozījums: 19 273 823

2 SSI Schaefer, SIA
Cesvaines 13, Rīga
Reģ. nr.: 40003399474
Apgrozījums: 16 553 207

3 JUNGHEINRICH LIFT TRUCK, SIA
Rītausmas 23, Rīga, t. 67813913
Reģ. nr.: 40003630479
Apgrozījums: 14 608 035

4 AJ PRODUKTI, AS
Kalnciema 197b, Rīga, t. 67625272
Reģ. nr.: 40003461161
Apgrozījums: 8 584 550

5 TruckPoint, SIA
"Eziši", Mārupes p., Mārupes n., t. 27403292
Reģ. nr.: 40203259416
Apgrozījums: 4 571 167

Noma

1 TOI TOI Latvija, SIA
Matrožu 7a, Rīga, t. 67577777
Reģ. nr.: 40003673092
Apgrozījums: 3 513 585

2 VGP Latvija, SIA*
Audēju 15 - 4, Rīga
Reģ. nr.: 40003912739
Apgrozījums: 2 953 752

3 Mustad Autoline, SIA
Skolas 30-2, Rīga
Reģ. nr.: 40203055910
Apgrozījums: 2 384 677

4 LVPARTS, SIA
Bērgi, Lauvu 22-12, Garkalnes p., Ropažu n.,
t. 26159734
Reģ. nr.: 40203099262
Apgrozījums: 992 511

5 EMJ Investments, SIA
"Džiņi", Ķekavas p., Ķekavas n., t. 26661626
Reģ. nr.: 40103997140
Apgrozījums: 980 294

Norēķinu un uzskaites sistēmas, kases aparāti

1 LATINTERTEHSERVISS, SIA
A.Čaka 128, Rīga, t. 67442277
Reģ. nr.: 42803002604
Apgrozījums: 300 898

2 SMALKI, SIA
Skolas 4, Rīga, t. 26535666
Reģ. nr.: 40103435517
Apgrozījums: 190 921

Optikas, briļļu izgatavošana, remonts

1 HENSON, SIA
Matīsa 76, Rīga, t. 67312146
Reģ. nr.: 40003050573
Apgrozījums: 376 218

2 BALTĪJAS OPTIKA, SIA
Rīgas 53, Gulbene, Gulbenes n., t. 64471998
Reģ. nr.: 44103040559
Apgrozījums: 169 543

Optikas, briļļu tirdzniecība

1 OC VISION, SIA
Elijas 17-4, Rīga, t. 67312731
Reģ. nr.: 40003105710
Apgrozījums: 15 526 554

2 Briļļu Nams, SIA
Brīvības 47, Rīga, t. 67821700
Reģ. nr.: 50003770031
Apgrozījums: 8 403 520

3 VISION EXPRESS BALTIJA, SIA
Elijas 17-4, Rīga, t. 67312731
Reģ. nr.: 40003047732
Apgrozījums: 7 875 733

4 OPTIC GURU, SIA
Mednieku 21/23, Ogres n., t. 65035635
Reģ. nr.: 50103179811
Apgrozījums: 6 408 745

5 Levenhuk Baltic, SIA
Senču 2, Rīga, t. 27013333
Reģ. nr.: 43603070683
Apgrozījums: 938 062

Optikas, briļļu vairumtirdzniecība

1 Pulsar Optics, SIA*
Stiklu 7P, Daugavpils
Reģ. nr.: 40203279200
Apgrozījums: 52 610 566

2 KONTESSA, SIA
Alberta 13, Rīga, t. 25772237
Reģ. nr.: 40103895295
Apgrozījums: 5 475 061

3 LIKO-R, SIA
Ganību dambis 7 k.4, Rīga, t. 67322003
Reģ. nr.: 40003130402
Apgrozījums: 5 163 368

4 PERFECT VISION, SIA
Neretas 2-106, Rīga, t. 67805670
Reģ. nr.: 40003198918
Apgrozījums: 1 074 512

5 BWR, SIA
Vaidavas 15 k.1-5, Rīga, t. 67331288
Reģ. nr.: 40003308691
Apgrozījums: 657 777

Ostas, kuģu satiksme

1 VK Terminal Services, SIA
Dzintaru 66, Ventspils, t. 63663195
Reģ. nr.: 40003885483
Apgrozījums: 11 301 013

2 LVR Flote, SIA
Meldru 3, Rīga, t. 67090784
Reģ. nr.: 40103321893
Apgrozījums: 7 911 648

3 Latvijas Jūras administrācija, Valsts SIA
Trijādības 5, Rīga, t. 67062101
Reģ. nr.: 40003022705
Apgrozījums: 5 147 917

4 PKL Latvia, SIA
Dzintaru 20a, Ventspils, t. 63668801
Reģ. nr.: 40103528200
Apgrozījums: 5 040 379

5 MAN-TESS TRANŽĪTS, SIA
Tvaika 7a, Rīga, t. 67162400
Reģ. nr.: 50003625291
Apgrozījums: 4 771 957

Otrreizējās izejvielas

1 PET Baltija, AS
Aviācijas 18, Jelgava, t. 67353441
Reģ. nr.: 42103029708
Apgrozījums: 78 951 681

2 REF MINERALS, SIA
Matrožu 15-927, Rīga, t. 67509109
Reģ. nr.: 40003967205
Apgrozījums: 10 514 091

3 Ekobaze Latvia, SIA
Acone, Granīta 32 k.9, Salaspils p., Salaspils n.,
t. 27548937
Reģ. nr.: 40103185892
Apgrozījums: 8 175 935

4 Herlig, SIA
Vītolīņi, "Industriālais parks", Valgundes p.,
Jelgavas n., t. 26122337
Reģ. nr.: 43603070560
Apgrozījums: 3 428 075

5 Zaļais Cikls, SIA
Radžu 18, Rīga, t. 67805385
Reģ. nr.: 40103380562
Apgrozījums: 2 632 092

Pakalpojumi ekspatriantiem

1 Partners in Relocation Group, SIA
Cēsu 31 k.3, Rīga, t. 67375066
Reģ. nr.: 40003753839
Apgrozījums: 992 192

Pakļāji, pakļāju serviss

1 Elis tekstila serviss, AS
Bukaišu 9, Rīga, t. 67620547
Reģ. nr.: 40003188248
Apgrozījums: 13 915 901

2 BBL Baltic, SIA
Ropaži, Zaļā 8-29, Ropažu p., Ropažu n.,
t. 28863479
Reģ. nr.: 40203128843
Apgrozījums: 383 277

3 EdWell, SIA
Senču 2, Rīga, t. 25188244
Reģ. nr.: 40203109607
Apgrozījums: 146 933

Papīra un tā izstrādājumu ražošana

1 TEHNOINFORM, AS
Jūrkalnes 4, Jūrmala, t. 67732435
Reģ. nr.: 50003069801
Apgrozījums: 15 142 582

2 LIEPĀJAS PAPĪRS, AS
Pļavu 17, Liepāja, t. 63424605
Reģ. nr.: 40003048757
Apgrozījums: 9 050 160

3 GOFRAPRO, SIA
K.Ulmaņa gatve 2, Rīga, t. 29971164
Reģ. nr.: 40103787780
Apgrozījums: 2 414 838

4 LATTRUST, SIA
Meldru 1, Liepāja, t. 63481120
Reģ. nr.: 40003741488
Apgrozījums: 2 317 882

5 JUGLAS PAPĪRS, SIA
Nautrēnu 12, Rīga, t. 67550335
Reģ. nr.: 40003002501
Apgrozījums: 2 297 185

Papīra un tā izstrādājumu tirdzniecība

1 IMV LABEL, SIA
Nautrēnu 12, Rīga, t. 29154122
Reģ. nr.: 40103716665
Apgrozījums: 11 745 873

2 NMS RIGA, SIA
Rītausmas 23, Rīga, t. 66010631
Reģ. nr.: 40003794470
Apgrozījums: 2 618 846

3 BALTIPAK, SIA
Graudu 29a, Rīga, t. 67804551
Reģ. nr.: 40003985658
Apgrozījums: 1 953 648

4 ALUNDS, SIA
Tērbatas 53-1, Rīga, t. 67311244
Reģ. nr.: 40003051583
Apgrozījums: 466 410

5 POSTOFFI, SIA
Klijānu 8, Rīga, t. 67817171
Reģ. nr.: 40003545685
Apgrozījums: 262 813

Papīra un tā izstrādājumu vairumtirdzniecība

1 ANTALIS, AS

Rumbula, Granīta 17, Stopiņu p., Ropažu n.,
t. 67100822
Reģ. nr.: 40003135842
Apgrozījums: 36 970 327

2 Printex, SIA

Dārziema 60, Rīga
Reģ. nr.: 40103801073
Apgrozījums: 16 790 036

3 BALTIC PAPER, SIA

Turaidas 10a, Rīga, t. 29220586
Reģ. nr.: 40103898465
Apgrozījums: 11 744 154

4 CPM trading, SIA

Skolas 9-6, Rīga, t. 67809985
Reģ. nr.: 40203082660
Apgrozījums: 7 459 019

5 Papyrus, SIA

Ulbrokas 19a, Rīga, t. 67313022
Reģ. nr.: 40003298552
Apgrozījums: 7 422 396

Parādu piedziņa, detektīvdarbība

1 GelvoraSergel, SIA

Cēsu 31 k.3, Rīga, t. 67895910
Reģ. nr.: 40103837691
Apgrozījums: 8 175 120

2 CREDITREFORM LATVIJA, SIA

Skanstes 50, Rīga, t. 67501030
Reģ. nr.: 40003255604
Apgrozījums: 5 980 544

3 Konsultatīvā sabiedrība "Conventus", SIA

Nulpes 27, Rīga, t. 67800590
Reģ. nr.: 40003428538
Apgrozījums: 3 231 355

4 GS Core, SIA

Cēsu 31 k.3, Rīga, t. 28658822
Reģ. nr.: 40203304955
Apgrozījums: 1 524 756

5 Legal Balance, SIA

Bērzaunes 1, Rīga, t. 66778830
Reģ. nr.: 40203125480
Apgrozījums: 1 466 817

Parfimērijas, kosmētikas ražošana

1 MADARA Cosmetics, AS

Zeltiņu 131, Mārupē, Mārupes n., t. 66154800
Reģ. nr.: 40003844254
Apgrozījums: 17 895 610

2 Kinetics Nail Systems, SIA

Tēraudlietuves 22, Rīga, t. 67295260
Reģ. nr.: 40103297500
Apgrozījums: 8 744 602

3 STENDERS, SIA

Mūkusalas 63, Rīga, t. 67217212
Reģ. nr.: 40003563248
Apgrozījums: 8 094 951

4 LORI RKF, SIA

Krūzes 21, Rīga, t. 67610969
Reģ. nr.: 40003094934
Apgrozījums: 7 401 185

5 CITA LIETA, SIA

Braslas 29-3, Rīga, t. 67175992
Reģ. nr.: 40003745085
Apgrozījums: 4 512 601

Parfimērijas, kosmētikas tirdzniecība

1 Drogas, AS

Dzirnavu 57a, Rīga, t. 67084800
Reģ. nr.: 40003271420
Apgrozījums: 93 872 883

2 DOUGLAS LATVIA, SIA

Skanstes 50, Rīga, t. 67788100
Reģ. nr.: 40003566973
Apgrozījums: 26 448 604

3 FP LV, SIA

Bieķensalas 21, Rīga
Reģ. nr.: 40103983827
Apgrozījums: 15 035 469

4 AVON COSMETICS, SIA

Cēsu 31 k.3, Rīga, t. 67389788
Reģ. nr.: 40003464204
Apgrozījums: 5 642 168

5 Kote Labs, SIA

Tēraudlietuves 22, Rīga
Reģ. nr.: 40203110057
Apgrozījums: 5 118 146

Parfimērijas, kosmētikas vairumtirdzniecība

1 L'Oreal Baltic, SIA

Citadeles 12-3.st., Rīga, t. 67079600
Reģ. nr.: 40003492814
Apgrozījums: 51 799 137

2 HENKEL Latvia, SIA

Gustava Zemgala gatve 76-10.st., Rīga, t. 67819310
Reģ. nr.: 40003253247
Apgrozījums: 47 781 991

3 SIROWA RĪGA, AS

Katrīnas dambis 16, Rīga, t. 67098210
Reģ. nr.: 40003461871
Apgrozījums: 14 380 441

4 ASTI GROUP, SIA

Zārdi 5, Rīga, t. 27049052
Reģ. nr.: 40103600790
Apgrozījums: 12 943 571

5 Himalaya Wellness Latvia, SIA

Elizabetes 11-10, Rīga, t. 67854168
Reģ. nr.: 40003785707
Apgrozījums: 8 946 009

Pasažieru pārvadājumi

1 Rīgas satiksme, Rīgas pašvaldības SIA

Vestienas 35, Rīga, t. 20361862
Reģ. nr.: 40003619950
Apgrozījums: 168 703 181

2 NORMA-A, SIA

A.Čaka 45, Rīga, t. 67274444
Reģ. nr.: 40003149151
Apgrozījums: 24 590 164

3 LIEPĀJAS AUTOBUSU PARKS, AS

Cukura 8/16, Liepāja, t. 63426778
Reģ. nr.: 40003015652
Apgrozījums: 17 839 044

4 CATA, AS

J. Poruka 8, Cēsis, Cēsu n., t. 64122121
Reģ. nr.: 40003016840
Apgrozījums: 16 543 210

5 Latvijas Sabiedriskais Autobuss, SIA

Kuldīgas 86, Saldus, Saldus n., t. 63807161
Reģ. nr.: 48503004916
Apgrozījums: 12 014 648

Pasākumu organizēšana, atribūtika

1 3K MANAGEMENT, SIA

Dzirnavu 86/88, Rīga, t. 27733353
Reģ. nr.: 40103179364
Apgrozījums: 3 134 248

2 APL Skypark, SIA

Dzelzavas 120g, Rīga, t. 26672800
Reģ. nr.: 40203240993
Apgrozījums: 2 659 657

3 ART MANAGEMENT GROUP, SIA*

Kāpu 60, Jūrmala
Reģ. nr.: 40203037826
Apgrozījums: 2 492 994

4 Art Fairs Service, SIA

Biķernieku 22, Rīga, t. 67554185
Reģ. nr.: 40103755624
Apgrozījums: 2 428 806

5 Arēna Rīga, SIA

Skanstes 21, Rīga, t. 67388200
Reģ. nr.: 40003724100
Apgrozījums: 2 302 813

Pasts, pasta pakalpojumi

1 Latvijas Pasts, Valsts AS

Lidosta "Rīga", Ziemeļu 10, Mārupes p.,
Mārupes n., t. 67008001
Reģ. nr.: 40003052790
Apgrozījums: 100 008 828

2 Omniva, SIA

Kārļa Ulmaņa gatve 119, Mārupe, Mārupes n.,
t. 27042424
Reģ. nr.: 40103527192
Apgrozījums: 18 367 032

3 MEDIA PASTS, SIA

Zemitāna 9-4.st., Rīga, t. 67796410
Reģ. nr.: 40003960758
Apgrozījums: 1 182 225

4 TEIKAS KALNS, SIA

Biķernieku 67-66, Rīga, t. 67800814
Reģ. nr.: 40003286464
Apgrozījums: 1 149 946

5 Mailmaster, SIA

Lidosta "Rīga", Ziemeļu 10, Mārupes p.,
Mārupes n., t. 67509060
Reģ. nr.: 40003266519
Apgrozījums: 617 849

Pavairošanas darbi

1 Copy Pro, SIA

Raiņa bulvāris 17, Rīga, t. 67211560
Reģ. nr.: 40003606994
Apgrozījums: 1 104 358

2 AURUMUS, SIA*

Uzvaras prospekts 9 – 9, Baloži, Ķekavas n.
Reģ. nr.: 50203358771
Apgrozījums: 557 233

3 JMD, SIA

Lielā 18a, Jelgava, t. 63028060
Reģ. nr.: 41702000155
Apgrozījums: 431 517

4 InCopy, SIA

Graudu 34, Liepāja, t. 26451596
Reģ. nr.: 40203288985
Apgrozījums: 294 225

Pavairošanas tehnika

1 Baltic3d.EU, SIA

Braslas 22d, Rīga, t. 27060005
Reģ. nr.: 42103066210
Apgrozījums: 392 458

Pārtikas piedevas, garšvielas

1 IMLITEX LATVIJA, SIA

Daugavgrīvas 83, Rīga, t. 67892174
Reģ. nr.: 40003628614
Apgrozījums: 34 893 065

2 PS Komerct Ltd, ražošanas komercfirma, SIA

Granīta 6, Rīga, t. 67440457
Reģ. nr.: 40103011248
Apgrozījums: 18 829 140

3 ALOJA-STARKELSEN, SIA

Ungurpils, Joglas 2, Alojas p., Limbažu n.,
t. 64031730
Reģ. nr.: 40003022419
Apgrozījums: 13 292 858

4 LEIPURIN, SIA

Dzelzavas 120a, Rīga, t. 67808080
Reģ. nr.: 40003428947
Apgrozījums: 10 928 513

5 LaNordija, SIA

Ulbrokas 44a, Rīga, t. 67185909
 Reģ. nr.: 40003674543
 Apgrozījums: 10 619 515

Pārtikas rūpniecības iekārtas**1 PERUZA, SIA**

Mucenieki, "Lejasrandoti", Ropažu p., Ropažu n.,
 t. 67248036
 Reģ. nr.: 40003039237
 Apgrozījums: 6 243 914

2 CITUR, SIA

Rīgas 87, Baldone, Ķekavas n., t. 28300005
 Reģ. nr.: 44103027673
 Apgrozījums: 3 233 001

3 Scandivac, SIA

Pliņciema 16, Mārupe, Mārupes n., t. 63923813
 Reģ. nr.: 40003033200
 Apgrozījums: 2 350 549

4 Sprintfilter Latvia, SIA

Jūrkalnes 15/25, Rīga, t. 66140779
 Reģ. nr.: 40103694052
 Apgrozījums: 2 135 361

5 JVK Projekti, SIA

Valdlauci, Iztāžu 11, Ķekavas p., Ķekavas n.,
 t. 29415806
 Reģ. nr.: 40203024802
 Apgrozījums: 2 015 544

Pārtikas tirdzniecība**1 RIMI LATVIA, SIA**

A. Deglava 161, Rīga, t. 67045409
 Reģ. nr.: 40003053029
 Apgrozījums: 1 027 835 067

2 MAXIMA Latvija, SIA

Maskavas 257, TC "Akropole", Rīga, t. 80002020
 Reģ. nr.: 40003520643
 Apgrozījums: 974 643 475

3 Lidl Latvija, SIA

Dzelzavas 131, Rīga, t. 63975111
 Reģ. nr.: 40203023760
 Apgrozījums: 442 377 554

4 LENOKA, SIA

Krustpils 12, Rīga, t. 67775959
 Reģ. nr.: 40003642393
 Apgrozījums: 193 414 759

5 FIRMA MADARA 89, SIA

Baznīcas laukums 2, Smiltene, Smiltēnes n.,
 t. 64772812
 Reģ. nr.: 40003115846
 Apgrozījums: 188 942 689

Pārtikas vairumtirdzniecība**1 EUGESTA, SIA**

Dzirciema 119b, Rīga, t. 67472500
 Reģ. nr.: 40003321238
 Apgrozījums: 112 276 999

2 BALSTOR, SIA

Krustpils 12, Rīga, t. 67775949
 Reģ. nr.: 40003672928
 Apgrozījums: 49 242 125

3 GEMOSS, SIA

Mūkusalas 73, Rīga, t. 67702777
 Reģ. nr.: 40103099092
 Apgrozījums: 38 100 170

4 Jungent Latvia, AS

Antonijas 24-9, Rīga, t. 67365777
 Reģ. nr.: 40003291249
 Apgrozījums: 32 085 913

5 Konig Distribution, AS

Ziepiņiekalna 21b, Rīga, t. 67805965
 Reģ. nr.: 40003781777
 Apgrozījums: 31 999 940

Pārveidošanas serviss**1 Gosselin Mobility Baltics, SIA**

Jūrkalnes 15/25, Rīga, t. 67800800
 Reģ. nr.: 40003362683
 Apgrozījums: 1 389 913

2 Vedam Latvija, SIA

Volgundes 21-83, Rīga, t. 28684979
 Reģ. nr.: 40203149239
 Apgrozījums: 1 000 261

3 S & J Partners, SIA

Viestura prospekts 45-16, Rīga, t. 28888876
 Reģ. nr.: 40103616058
 Apgrozījums: 622 060

4 FF INTERNATIONAL MOVERS, SIA

Šarlotes 3, Rīga, t. 67840592
 Reģ. nr.: 40003536678
 Apgrozījums: 430 093

5 JK Movers, SIA

Margrietas 7 k.3, Rīga, t. 20880008
 Reģ. nr.: 40203202510
 Apgrozījums: 379 271

Personāla atlase; konsultācijas un pakalpojumu noma**1 Aviation Crew Resources, AS**

Lidosta "Rīga", Pilotu 6, Mārupes p., Mārupes n.,
 t. 67207069
 Reģ. nr.: 40103587651
 Apgrozījums: 30 093 366

2 CV-Online Latvia, SIA

Baznīcas 20/22-30, Rīga, t. 67356110
 Reģ. nr.: 40003480317
 Apgrozījums: 7 210 920

3 SIMPLIKA, SIA

K.Valdemāra 33-35, Rīga, t. 67356112
 Reģ. nr.: 40003835251
 Apgrozījums: 6 746 959

4 Biuro, SIA

Brīvības 97-3, Rīga, t. 66100328
 Reģ. nr.: 40103607661
 Apgrozījums: 5 818 362

5 WD LATVIA, SIA

Tērbatas 53-10, Rīga, t. 67803366
 Reģ. nr.: 40103309532
 Apgrozījums: 3 689 729

Piena pārstrāde, pārtika**1 RĪGAS PIENA KOMBINĀTS, AS**

Bauskas 180, Rīga, t. 67066887
 Reģ. nr.: 40003017441
 Apgrozījums: 126 854 132

2 Preiļu siers, AS

Daugavpils 75, Preiļi, Preiļu n., t. 65307046
 Reģ. nr.: 50003026431
 Apgrozījums: 77 749 341

3 Tukuma Piens, AS

Jelgavas 7, Tukums, Tukuma n., t. 63122222
 Reģ. nr.: 40003294211
 Apgrozījums: 76 561 185

4 Latvijas Piens, SIA

Langervaldes 7, Jelgava, t. 63013988
 Reģ. nr.: 40103343655
 Apgrozījums: 57 930 147

5 JĒKABPILS PIENA KOMBINĀTS, SIA

Zilāni, "Lejas 1", Kūku p., Jēkabpils n., t. 65223515
 Reģ. nr.: 45402008851
 Apgrozījums: 56 864 295

Piena produktu tirdzniecība, pārtika**1 Ovostar Europe, SIA**

Tīnūžu šoseja 17, Ikšķile, Ogres n., t. 27510000
 Reģ. nr.: 40103853198
 Apgrozījums: 49 633 715

2 PIENSAIMNIEKS, SIA

"Lielgrīvkrogs", Līvberzes p., Jelgavas n.,
 t. 29168084
 Reģ. nr.: 43603054566
 Apgrozījums: 15 732 620

3 LATPRODUKTI, SIA*

Spilves 24A, Rīga
 Reģ. nr.: 40203254661
 Apgrozījums: 10 922 821

4 AIBE pārtika, SIA

"Ciedri", Ķekavas p., Ķekavas n., t. 25916147
 Reģ. nr.: 521030256462
 Apgrozījums: 10 587 774

5 DANZEME, SIA

Cesvaines 15a, Rīga, t. 67225977
 Reģ. nr.: 40203203711
 Apgrozījums: 1 397 841

Piena produktu vairumtirdzniecība, pārtika**1 Piena Partneri, SIA**

Atmodas 19-202, Jelgava, t. 29252795
 Reģ. nr.: 43603034288
 Apgrozījums: 46 299 542

2 PIENA LOĢISTIKA, Kooperatīvā sabiedrība

Cempu 8, Valmiera, Valmieras n., t. 26428091
 Reģ. nr.: 44103103360
 Apgrozījums: 41 796 430

3 HUBSTOCK, SIA

Dārzciema 60, Rīga, t. 67213151
 Reģ. nr.: 50103760631
 Apgrozījums: 19 196 841

4 Baltic Dairy Board, SIA

Atmodas 19, Jelgava, t. 63026899
 Reģ. nr.: 43603036823
 Apgrozījums: 15 415 603

Pirotehnika**1 GARDS, SIA**

K.Barona 130, Rīga, t. 67315103
 Reģ. nr.: 40003248369
 Apgrozījums: 4 073 791

2 ALDI, SIA

Ciemupe, "Jaunrubēni", Ogresgala p., Ogres n.,
 t. 29252929
 Reģ. nr.: 47403004751
 Apgrozījums: 539 734

3 Petarde Ltd, SIA

Ūnijas 76, Rīga, t. 29216234
 Reģ. nr.: 40003872737
 Apgrozījums: 357 442

4 FAVILLE, SIA

Skulte, Koklišu 2, Skultes p., Limbažu n.,
 t. 26809566
 Reģ. nr.: 44103073278
 Apgrozījums: 161 525

Pirtis, saunas**1 Sauna katram, SIA**

Mūkusalas 51, Rīga, t. 28800833
 Reģ. nr.: 40103163132
 Apgrozījums: 1 070 950

2 PIRTS LV, SIA

Vienības 34-21, Daugavpils, t. 29414662
 Reģ. nr.: 41503066081
 Apgrozījums: 765 313

3 RONTO, SIA

Ganību dambis 24a, Rīga, t. 29333533
 Reģ. nr.: 40003807559
 Apgrozījums: 588 841

4 BAULINE, SIA

Brīvības gatve 211, Rīga, t. 67888300
 Reģ. nr.: 40103840899
 Apgrozījums: 401 946

5 Madera Masters, SIA

Piņķi, Jūrmalas 13c, Babītes p., Mārupes n.,
 t. 26960189
 Reģ. nr.: 40203260843
 Apgrozījums: 243 553

Plastmasas izstrādājumi

1 Evopipes, SIA

Langervaldes 2a, Jelgava, t. 63094300
Reģ. nr.: 50003728871
Apgrozījums: 45 846 992

2 Ultraplāst EU, SIA

Ganību 103, Ventspils, t. 26106196
Reģ. nr.: 40203069304
Apgrozījums: 23 108 018

3 Sunningdale Tech (Rīga), SIA

Šampētera 2, Rīga, t. 67804590
Reģ. nr.: 40103547428
Apgrozījums: 20 327 925

4 PEPI RER, SIA

Parka 25, Valka, Valkas n., t. 64707024
Reģ. nr.: 44103026983
Apgrozījums: 13 476 010

5 NORDIC PLAST, SIA

Rūpniecība 4, Olaine, Olaines n., t. 67069812
Reģ. nr.: 40003495810
Apgrozījums: 13 371 850

Poligrāfijas iekārtas un materiāli

1 Poligrāfijas Apgāds (PolAp), SIA

Lejupes 15, Rīga, t. 67620400
Reģ. nr.: 40003165442
Apgrozījums: 17 484 297

2 StarLett, SIA

Bīķernieku 121p, Rīga, t. 67531070
Reģ. nr.: 40003009567
Apgrozījums: 10 076 504

3 BALTINK, SIA

"Dienvidi", Daugmales p., Ķekavas n., t. 24422737
Reģ. nr.: 40103886998
Apgrozījums: 10 069 907

4 POLITECH, SIA

Dreilīni, Ozolu 2, Stopiņu p., Ropažu n.
Reģ. nr.: 50003791851
Apgrozījums: 3 494 692

5 KTA GRAPHIC SYSTEMS, SIA

Ropažu 19a, Rīga, t. 67551861
Reģ. nr.: 50003645851
Apgrozījums: 1 705 508

Poligrāfijas pakalpojumi

1 LIVONIA PRINT, SIA

Jūrkalnes 15/25, Rīga, t. 67442831
Reģ. nr.: 40003827729
Apgrozījums: 95 815 132

2 PNB Print, SIA

Silakrogs, "Jānsīli", Ropažu p., Ropažu n.,
t. 67043375
Reģ. nr.: 40103219845
Apgrozījums: 25 058 580

3 Poligrāfijas grupa Mūkusala, SIA

Mūkusalas 15a, Rīga, t. 67063187
Reģ. nr.: 40003771247
Apgrozījums: 19 450 221

4 JELGAVAS TIPOGRĀFIJA, SIA

Langervaldes 1a, Jelgava, t. 63024501
Reģ. nr.: 43603009384
Apgrozījums: 17 827 403

5 ADVERTS, SIA

Dzelzavas 124-2.st., Rīga, t. 67370090
Reģ. nr.: 50003159861
Apgrozījums: 11 403 329

Preses izdevumi

1 LATVIJAS MEDIJI, AS

Toma 4, Rīga, t. 67096600
Reģ. nr.: 40103027253
Apgrozījums: 4 285 830

2 Izdevniecība Dienas Mediji, SIA

Andrejostas 23, Rīga, t. 67063100
Reģ. nr.: 40003804497
Apgrozījums: 1 650 199

3 KURZEMES VĀRDS, SIA

Pasta 3, Liepāja, t. 63422366
Reģ. nr.: 42103002455
Apgrozījums: 821 910

4 Dienas bizness, SIA, Izdevniecība

Andrejostas 23, Rīga, t. 67063191
Reģ. nr.: 50003118721
Apgrozījums: 719 715

5 Frank's House, SIA

Stabu 17, Rīga, t. 67293970
Reģ. nr.: 40103173624
Apgrozījums: 574 679

Preses izplatīšana

1 Reitan Convenience Latvia, SIA

Aiviekstes 4, Rīga, t. 67074202
Reģ. nr.: 40003365783
Apgrozījums: 80 257 280

2 PRESES SERVISS, SIA

Aiviekstes 4, Rīga, t. 25333111
Reģ. nr.: 40003563888
Apgrozījums: 14 442 206

3 AC Kurzemes Vārds, SIA

Zivju 5, Liepāja, t. 63480578
Reģ. nr.: 42103043970
Apgrozījums: 258 084

Programmatūra

1 Printful Latvia, AS

O.Vācieša 6b, Rīga, t. 60001305
Reģ. nr.: 40203050078
Apgrozījums: 78 886 595

2 Tietoevry Banking Latvia, SIA

Gustava Zemgales gatve 76, Rīga, t. 67510000
Reģ. nr.: 40003193130
Apgrozījums: 64 077 710

3 C.T.CO, SIA

Valdlauči, Meistaru 33, Ķekavas p., Ķekavas n.,
t. 66952000
Reģ. nr.: 40003444513
Apgrozījums: 60 598 804

4 SV digital, SIA

Dārzaugļu 1-113, Rīga, t. 29469124
Reģ. nr.: 40103908405
Apgrozījums: 31 419 332

5 Intrum Global Technologies, SIA*

Ieriķu 5, Rīga
Reģ. nr.: 40103314641
Apgrozījums: 20 545 380

Psihologa, psihoterapeita pakalpojumi

1 RSU Psihosomatiskās Medicīnas un Psihoterapijas klīnika, SIA

Kapseļu 23, Rīga, t. 67625655
Reģ. nr.: 40103420865
Apgrozījums: 1 094 506

2 Skalbes, Biedrība

Kungu 34, Rīga, t. 67229222
Reģ. nr.: 40008017804
Apgrozījums: 894 895

3 Dr. K. Baumanes redzes centrs, SIA*

Krišjāņa Valdemāra 106 – 111, Rīga
Reģ. nr.: 40203089616
Apgrozījums: 871 127

4 Evidia Latvia, SIA*

Raunas 44 k-1, Rīga
Reģ. nr.: 40203242689
Apgrozījums: 855 286

5 Ģimenes psiholoģijas centrs LĪNA, SIA

Miera 17-4, Rīga, t. 29451188
Reģ. nr.: 40003626952
Apgrozījums: 515 754

Pulksteņu tirdzniecība un vairumtirdzniecība

1 RIPPOL, SIA

Vaiļņu 35-9, Rīga, t. 67217425
Reģ. nr.: 50103118681
Apgrozījums: 5 544 327

2 KURJERS, SIA

Rīga, t. 26332627
Reģ. nr.: 44103074131
Apgrozījums: 3 597 964

3 DIMAXI, SIA

Vaiļņu 1, Rīga, t. 67212424
Reģ. nr.: 40003830146
Apgrozījums: 2 935 723

4 Cosmoss, SIA

Klijānu 7, Rīga, t. 67704909
Reģ. nr.: 50103294031
Apgrozījums: 2 021 661

5 SEKUNDE BT, SIA

Puškina 1, Rīga, t. 67189539
Reģ. nr.: 40003367623
Apgrozījums: 1 429 917

Putnkopība

1 Balticovo, AS

Iecava, Iecavas p., Bauskas n., t. 63943834
Reģ. nr.: 40003058863
Apgrozījums: 101 801 437

2 Alūksnes putnu ferma, SIA

"Kūliši" 119, Mārupe, Mārupes n., t. 20017455
Reģ. nr.: 43203003333
Apgrozījums: 9 528 473

3 CEROVA, SIA

Janeikas, "Mazzeltiņi", Ceraukstes p., Bauskas n.,
t. 63926236
Reģ. nr.: 43603019946
Apgrozījums: 2 975 730

4 BROILEKS, SIA*

"Mazzeltiņi", Janeikas, Ceraukstes p., Bauskas n.
Reģ. nr.: 50103262981
Apgrozījums: 1 397 278

5 Co Priedes, SIA

Bauskas šoseja 14.km, Ķekavas p., Ķekavas n.,
t. 67937068
Reģ. nr.: 40003090928
Apgrozījums: 1 277 822

Radio

1 Latvijas Radio, Valsts SIA

Doma laukums 8, Rīga, t. 67206722
Reģ. nr.: 40003080614
Apgrozījums: 12 783 217

2 RADIO SWH, AS

Ganību dambis 24d, Rīga, t. 67370067
Reģ. nr.: 40003125825
Apgrozījums: 3 498 497

3 RADIO SKONTO LV, SIA

Rīgas 13, Valmiera, Valmieras n., t. 64250111
Reģ. nr.: 44103054510
Apgrozījums: 2 072 091

4 Star FM, SIA

Dzelzavas 120g-3.st., Rīga, t. 67479100
Reģ. nr.: 40003163456
Apgrozījums: 1 640 992

5 EHR Latviešu Hiti, SIA

Elijas 17, Rīga, t. 67204404
Reģ. nr.: 40003347006
Apgrozījums: 557 179

Reklāma

1 RealWeb Latvia, SIA

Merķeļa 6-6, Rīga, t. 67969860
Reģ. nr.: 40103717571
Apgrozījums: 82 461 726

2 MMS COMMUNICATIONS LATVIA, SIA

Alberta 12-7, Rīga, t. 29264926
 Reģ. nr.: 40003330565
 Apgrozījums: 18 549 399

3 Initiative Latvia, SIA

Ģertrūdes 66-61, Rīga, t. 67099344
 Reģ. nr.: 40103273790
 Apgrozījums: 17 672 471

4 Mobnx, SIA

Brīvības 40-27, Rīga, t. 26103971
 Reģ. nr.: 40103893059
 Apgrozījums: 15 094 683

5 Havas Media, SIA

K.Barona 36-9, Rīga, t. 67280125
 Reģ. nr.: 40003615516
 Apgrozījums: 14 687 697

Reklāma: vides**1 Httpool Latvia, SIA**

Maldugunu 4, Mārupe, Mārupes n., t. 24229622
 Reģ. nr.: 40203196695
 Apgrozījums: 21 570 989

2 UngAds, SIA*

Krasta 103, Rīga
 Reģ. nr.: 50103959831
 Apgrozījums: 4 794 442

3 JCDecaux Latvija, SIA

K.Valdemāra 9-3, Rīga, t. 67320717
 Reģ. nr.: 40003310198
 Apgrozījums: 4 712 726

4 KVILLER, SIA

Zemitāna 5, Rīga, t. 67705704
 Reģ. nr.: 40003261653
 Apgrozījums: 3 879 332

5 Baltic Signs Europe, SIA

Patversmes 17, Rīga, t. 67501313
 Reģ. nr.: 40103784214
 Apgrozījums: 3 540 583

Reklāmas izejmateriāli un iekārtas**1 PrintPack Service, SIA**

Piedrujas 7A, Rīga, t. 67818007
 Reģ. nr.: 40003589919
 Apgrozījums: 12 752 435

2 3M Latvija, SIA

K.Ulmaņa gatve 5, Rīga, t. 67066120
 Reģ. nr.: 40103230861
 Apgrozījums: 8 699 489

3 RĪGAS SESOMA, SIA

Piedrujas 7A, Rīga, t. 67501141
 Reģ. nr.: 40003330118
 Apgrozījums: 3 029 269

4 WMT BALTIC, SIA

A.Deglava 166b, Rīga, t. 67800832
 Reģ. nr.: 40003400148
 Apgrozījums: 2 005 929

Reklāmas suvenīri**1 WATERMELON, SIA**

Durbe 10, Rīga, t. 29225936
 Reģ. nr.: 40003707079
 Apgrozījums: 1 052 304

2 PREZENTREKLĀMAS AĢENTŪRA, SIA

Braslas 29a-2, Rīga, t. 67712334
 Reģ. nr.: 40003929542
 Apgrozījums: 1 039 684

3 Parnass Presentreklam, SIA

Hospitāļu 18, Rīga, t. 67371615
 Reģ. nr.: 40003101935
 Apgrozījums: 890 813

4 GEKA, SIA

Rīgas 28, Bauska, Bauskas n., t. 67454505
 Reģ. nr.: 43603008853
 Apgrozījums: 857 229

5 DPM Ltd., SIA

Piņķi, Laimdotas 1-1, Babītes p., Mārupes n.,
 t. 26416696
 Reģ. nr.: 40103318164
 Apgrozījums: 571 796

Reklāmas un mediju aģentūras**1 YM MEDIA EUROPE, SIA***

Gedules 6, Iecava, Bauskas n.
 Reģ. nr.: 53603073111
 Apgrozījums: 51 017 860

2 MIXD Performance, AS*

Kuldīgas 51, Ventspils
 Reģ. nr.: 41203061615
 Apgrozījums: 31 350 233

3 Data Stories, SIA*

Matīsa 61 – 27, Rīga
 Reģ. nr.: 40203304211
 Apgrozījums: 21 519 335

4 Media House, SIA

Stabu 10, Rīga, t. 67326314
 Reģ. nr.: 40003229368
 Apgrozījums: 8 675 474

5 Intense Media Baltic, SIA

Ģertrūdes 66, Rīga, t. 29767956
 Reģ. nr.: 40003718570
 Apgrozījums: 6 276 290

Restaurācija**1 BŪVUZŅĒMUMS RESTAURATORS, AS**

Jelgavas 36, Rīga, t. 67611910
 Reģ. nr.: 40003113258
 Apgrozījums: 4 787 073

2 AQUA LATVIA, SIA

Jāņmuiža, Gravās 5, Priekuļu p., Cēsu n.,
 t. 26478445
 Reģ. nr.: 44103047932
 Apgrozījums: 550 680

3 SMARTSERVICE, SIA

Bērzaunes 10, Rīga, t. 20108080
 Reģ. nr.: 40203022197
 Apgrozījums: 203 821

**Rūpnieciskās iekārtas,
automatizācija****1 AE Partner, SIA**

Ganību 1/3, Liepāja, t. 63401817
 Reģ. nr.: 52103031051
 Apgrozījums: 73 118 507

2 OLLITA AUTOMATION, SIA

K.Barona 88, Rīga, t. 67274975
 Reģ. nr.: 40003605217
 Apgrozījums: 15 737 244

3 ERCON-RM, SIA

Lielirbes 17a, Rīga
 Reģ. nr.: 48503014859
 Apgrozījums: 12 781 647

4 ALFA LAVAL, SIA

K.Valdemāra 33, Rīga, t. 67828508
 Reģ. nr.: 40003320092
 Apgrozījums: 8 782 020

5 INDUCONT, SIA

Rītausmas 11b, Rīga, t. 67815875
 Reģ. nr.: 40003666156
 Apgrozījums: 3 766 202

Rūpniecības preču tirdzniecība**1 STOCKMANN, SIA**

13. janvāra 8, TC "Stockmann", Rīga, t. 67071222
 Reģ. nr.: 40003398680
 Apgrozījums: 33 256 137

2 SUPER SELECTION, SIA

Slokas 161, Rīga, t. 20018306
 Reģ. nr.: 40003991531
 Apgrozījums: 4 030 145

3 Allium UPI, SIA

Ulbrokas 23, Rīga, t. 67717143
 Reģ. nr.: 40103606115
 Apgrozījums: 2 958 582

4 AKVAMARINS, SIA

Satiksmes 41, Jelgava, t. 63045335
 Reģ. nr.: 41702004034
 Apgrozījums: 2 340 598

5 Import Export Capital, SIA

Ausmas 1a, Dobeles, Dobeles n., t. 26528864
 Reģ. nr.: 48503014577
 Apgrozījums: 2 290 237

**Rūpniecības preču
vairumtirdzniecība****1 AFLEKS Baltic, SIA**

Rēzeknes 5e, Rīga, t. 20148888
 Reģ. nr.: 42103093308
 Apgrozījums: 2 716 853

2 LIFE Group, SIA

Mūkusalas 46, Rīga, t. 23225001
 Reģ. nr.: 40203140155
 Apgrozījums: 2 654 923

3 ARVE, SIA

Hugo Celmiņa 8-28, Rīga, t. 67284645
 Reģ. nr.: 40003269820
 Apgrozījums: 2 459 248

4 X-Ray International, SIA

Bieķensalas 21, Rīga, t. 26452567
 Reģ. nr.: 40203087441
 Apgrozījums: 2 050 159

5 SOLARTEX, SIA

Dzirnavu 87, Rīga, t. 67284040
 Reģ. nr.: 50103320781
 Apgrozījums: 1 982 599

Sabiedriskās attiecības**1 Baltic Fert, SIA***

Zemeņu 28, Jūrmala
 Reģ. nr.: 40003549742
 Apgrozījums: 9 431 233

2 KOMUNIKĀCIJAS AĢENTŪRA, SIA

Elizabetes 33-4, Rīga, t. 67201460
 Reģ. nr.: 40003524607
 Apgrozījums: 3 874 354

3 GolIn Rīga, SIA

K.Barona 45/47, Rīga, t. 67630760
 Reģ. nr.: 40103571256
 Apgrozījums: 2 830 703

4 Deep White, SIA

Ģertrūdes 44a, Rīga, t. 28800780
 Reģ. nr.: 40003930429
 Apgrozījums: 2 568 488

5 Mežgaile, Māliņa un Austrinš, SIA

Brīvības 40-36, Rīga, t. 29168967
 Reģ. nr.: 40103879799
 Apgrozījums: 2 289 661

Sadzīves tehnikas labošana**1 ELEKTRONIKA-SERVISS, SIA***

Tadaikā 4, Rīga
 Reģ. nr.: 40103039303
 Apgrozījums: 5 209 463

2 BSI IMPORT, SIA

Citadeles 1a, Rīga, t. 67350039
 Reģ. nr.: 40103175786
 Apgrozījums: 681 755

3 Step OG, SIA

Dambja 11, Jelgava, t. 29579067
 Reģ. nr.: 43603027074
 Apgrozījums: 608 170

4 General Serviss, SIA

Ģerāniju 3, Rīga, t. 67425232
 Reģ. nr.: 40103340057
 Apgrozījums: 603 694

5 **Telepit Electronics, SIA**
Gogoļa 14, Rīga, t. 27766477
Reģ. nr.: 40203136732
Apgrozījums: 239 305

Sadzīves tehnikas ražošana

1 **Erica Synths, SIA**
Andrejostas 43, Rīga
Reģ. nr.: 40103716152
Apgrozījums: 7 147 807

2 **Joule Production, SIA**
Krustkalni, "Piepilsētas", Ķekavas p., Ķekavas n.,
t. 25656335
Reģ. nr.: 50203284171
Apgrozījums: 734 142

3 **SensMax, SIA**
Ropažu 140-404, Rīga, t. 28752744
Reģ. nr.: 40103561281
Apgrozījums: 591 132

4 **KLAVINS PIANO, SIA**
Kaļķu 16, Kuldīga, Kuldīgas n., t. 24991446
Reģ. nr.: 40203261209
Apgrozījums: 534 138

5 **ES projekti, SIA**
Zeltrītu 6-11, Mārupe, Mārupes n., t. 29148642
Reģ. nr.: 40003824633
Apgrozījums: 488 250

Sadzīves tehnikas tirdzniecība

1 **PROKS, SIA**
G.Astras 8b, Rīga, t. 67775688
Reģ. nr.: 40003053457
Apgrozījums: 174 378 624

2 **MK TRADE, SIA**
Buļļu 51b, Rīga, t. 67807852
Reģ. nr.: 40103299982
Apgrozījums: 129 653 983

3 **Euronics Latvia, SIA**
Ieriķu 3, TC "Domina", Rīga, t. 67218559
Reģ. nr.: 40003829397
Apgrozījums: 46 469 090

4 **ETG, SIA**
Brīvības bulvāris 21, Rīga, t. 67070707
Reģ. nr.: 40103145298
Apgrozījums: 26 918 515

5 **Miele, SIA**
Zaubes 9a-38, Rīga, t. 66016600
Reģ. nr.: 40103158767
Apgrozījums: 21 805 298

Sadzīves tehnikas vairumtirdzniecība

1 **Samsung Electronics Baltics, SIA**
Duntes 6, Rīga, t. 80007267
Reģ. nr.: 40003963909
Apgrozījums: 493 086 514

2 **LG ELECTRONICS LATVIA, SIA**
Grēdu 4a, Rīga, t. 67311337
Reģ. nr.: 40003834190
Apgrozījums: 98 928 343

3 **CCLM, SIA***
Lielupes 4, Stalģene, Jaunsvirlaukas p.,
Jelgavas n.
Reģ. nr.: 44103146586
Apgrozījums: 32 164 933

4 **Green Trace, SIA**
Cēsu 31 k.3, Rīga, t. 67319183
Reģ. nr.: 40103309320
Apgrozījums: 30 594 024

5 **ELECTROLUX LATVIA LTD, SIA**
Duntes 17a, Rīga, t. 67313626
Reģ. nr.: 40003078817
Apgrozījums: 17 392 371

Saimniecības preču tirdzniecība

1 **cenuklubs.lv, SIA**
Rēzeknes 3, Rīga, t. 67021221
Reģ. nr.: 40003592887
Apgrozījums: 29 944 454

2 **Marino Solutions, SIA**
Kleistu 18a, Rīga, t. 25235455
Reģ. nr.: 50103874331
Apgrozījums: 7 592 153

3 **VALREK, SIA**
Rīgas 33, Valmiera, Valmieras n., t. 64281027
Reģ. nr.: 44103000772
Apgrozījums: 4 606 742

4 **AGROSERVISS VALMIERA, SIA**
"Agroserviss", Kauguru p., Valmieras n.,
t. 64235427
Reģ. nr.: 44103001689
Apgrozījums: 3 235 063

5 **LNM CONSULT, SIA**
Bauskas 22, Rīga, t. 27339959
Reģ. nr.: 50103386641
Apgrozījums: 2 053 391

Saimniecības preču vairumtirdzniecība

1 **Sanitex, SIA**
Rāmava, Liepu aleja 4, Ķekavas p., Ķekavas n.,
t. 67048400
Reģ. nr.: 40003166842
Apgrozījums: 454 438 280

2 **LTC BALTIJA, SIA**
Ganību dambis 30m, Rīga, t. 67381822
Reģ. nr.: 40003299327
Apgrozījums: 5 424 399

3 **LD STELS, SIA**
Liliju 20, Mārupe, Mārupes n., t. 67372856
Reģ. nr.: 40003476203
Apgrozījums: 3 864 308

4 **SĀRMI 4, SIA**
Ganību dambis 30b, Rīga, t. 28604408
Reģ. nr.: 40003464929
Apgrozījums: 3 263 163

5 **PROCTER & GAMBLE MARKETING LATVIA, LTD., SIA**
Sporta 11, Rīga, t. 67015100
Reģ. nr.: 40003251547
Apgrozījums: 2 266 379

Sakaru tehnikas un līdzekļu labošana, serviss

1 **MEK, SIA**
Matīsa 30, Rīga, t. 28887449
Reģ. nr.: 40003832537
Apgrozījums: 531 257

2 **RemBaltic, SIA**
Lapsas, Lāču 37, Babītes p., Mārupes n.,
t. 29888884
Reģ. nr.: 50103171131
Apgrozījums: 216 048

Sakaru tehnikas un līdzekļu ražošana, sistēmu integrēšana

1 **Vestas Latvia, SIA***
Vilandes 3 - 3, Rīga
Reģ. nr.: 40203306693
Apgrozījums: 42 181 369

2 **Empower un Leonhard Weiss, PS***
Sila 1A, Rīga
Reģ. nr.: 40203329022
Apgrozījums: 9 594 454

3 **TELXA, SIA**
Katlakalna 9a, Rīga, t. 25489489
Reģ. nr.: 40203204969
Apgrozījums: 8 167 142

4 **Quality Jobs, SIA**
Lielirbes 17a, Rīga, t. 67550500
Reģ. nr.: 40103933686
Apgrozījums: 4 423 629

5 **RRB Co, SIA***
Gobas 9 - 1/2, Rīga
Reģ. nr.: 40203198751
Apgrozījums: 2 444 220

Sakaru tehnikas un līdzekļu tirdzniecība

1 **LMT Retail & Logistics, SIA**
Ropažu 6, Rīga, t. 80768076
Reģ. nr.: 40103148504
Apgrozījums: 121 141 947

2 **EVELATUS, SIA**
Ieriķu 3, TC "Domina", Rīga, t. 22334401
Reģ. nr.: 40003734912
Apgrozījums: 14 246 958

3 **YEInternational, SIA**
Gustava Zemgala gatve 69, Rīga, t. 67185566
Reģ. nr.: 40003187810
Apgrozījums: 10 338 737

4 **Huawei Technologies Latvia, SIA**
Sporta 11, Rīga, t. 27795401
Reģ. nr.: 40003755971
Apgrozījums: 9 606 734

5 **Premiumstore, SIA**
Ganību dambis 24d, Rīga
Reģ. nr.: 40203033769
Apgrozījums: 3 286 411

Sakaru tehnikas un līdzekļu vairumtirdzniecība

1 **SNG group, SIA**
Ieriķu 67a, Rīga, t. 22721666
Reģ. nr.: 40103292221
Apgrozījums: 32 846 830

2 **UTC Distribution, SIA**
Vesetas 7, Rīga
Reģ. nr.: 40103626446
Apgrozījums: 11 246 091

3 **SIS BIZNESA SERVISS, SIA**
Dārziņciema 56a, Rīga, t. 67320313
Reģ. nr.: 40003502050
Apgrozījums: 7 307 963

4 **LMIC, SIA**
Matīsa 27-3/46, Rīga, t. 67374768
Reģ. nr.: 40002082887
Apgrozījums: 1 537 017

5 **GD Pro, SIA**
Bergī, Jaunības 18, Garkalnes p., Ropažu n.,
t. 29161776
Reģ. nr.: 40103666858
Apgrozījums: 1 140 148

Saldēšanas iekārtas

1 **BEIJER REF LATVIA, SIA**
Kārļa Ulmaņa gatve 2, Rīga, t. 67395757
Reģ. nr.: 40003443414
Apgrozījums: 2 432 338

2 **BALTIC REFRIGERATION GROUP, SIA**
Buļļu 45-12, Rīga, t. 67409817
Reģ. nr.: 40003674384
Apgrozījums: 2 367 135

3 **REVERS, firma, SIA**
Katlakalna 4c, Rīga, t. 67248316
Reģ. nr.: 40103022063
Apgrozījums: 2 188 993

4 **BALTIC MASTER, SIA**
Sliežu 31, Rīga, t. 67387270
Reģ. nr.: 40003544694
Apgrozījums: 1 801 686

5 **GENYS, SIA**
Ganību dambis 11, Rīga, t. 25148482
Reģ. nr.: 50003607351
Apgrozījums: 1 388 187

Sanitārie dienesti

1 SITNO, SIA

Rūpniecību 4, Olaine, Olaines n., t. 29405429
Reģ. nr.: 40003599207
Aproziājums: 1 888 121

2 DEZINFĀ, SIA

Daugavas 38, Mārupe, Mārupes n., t. 67705917
Reģ. nr.: 40003597583
Aproziājums: 883 776

3 Profilakse, SIA

Brīvības gatve 223, Rīga, t. 24409949
Reģ. nr.: 40003289244
Aproziājums: 459 867

4 PELIAS, SIA

Lielirbes 1, Rīga, t. 27334487
Reģ. nr.: 40203091023
Aproziājums: 417 146

5 PEST BALTIC, SIA

Kroņa 13a, Rīga, t. 67817104
Reģ. nr.: 40103114936
Aproziājums: 381 923

Sanitētikas ražošana

1 PAA, SIA

Ūnijas 12a, Rīga, t. 67321238
Reģ. nr.: 40003133269
Aproziājums: 5 879 280

2 Virte Tehnoloģijas, SIA

Meliorācijas 19, Limbaži, Limbažu n., t. 29620679
Reģ. nr.: 44103052685
Aproziājums: 1 691 736

3 VISPOOL, SIA

Pēternieki, "Rožlejas", Olaines p., Olaines n., t. 67964202
Reģ. nr.: 40003548179
Aproziājums: 629 879

4 POLIKER, SIA

Āne, Celnieku 30, Cenu p., Jelgavas n., t. 29216174
Reģ. nr.: 43603062597
Aproziājums: 477 379

5 EIROFILTRI, SIA

Vestienes 2, Rīga, t. 67377602
Reģ. nr.: 40103360994
Aproziājums: 249 156

Sanitētikas tirdzniecība

1 EVA-SAT, SIA

Jaunmoku 26, Rīga, t. 67893868
Reģ. nr.: 40003118081
Aproziājums: 48 136 184

2 SANISTAL, SIA

Tīraines 9, Rīga, t. 67018600
Reģ. nr.: 40003161826
Aproziājums: 30 771 718

3 CITA SANITĒTIKA, SIA

G.Astras 8, Rīga, t. 67802291
Reģ. nr.: 40003451144
Aproziājums: 16 384 375

4 Collas, SIA

Katlakalna 9, Rīga, t. 67530062
Reģ. nr.: 40103223287
Aproziājums: 5 603 828

5 SANITĒTIKAS RESURSI, SIA

Vestienes 2, Rīga, t. 67187928
Reģ. nr.: 40003718369
Aproziājums: 3 304 399

Sanitētikas uzstādīšana un remonts

1 MĪTAVAS STATUSS, SIA

Bauskas 7c, Jelgava, t. 63081981
Reģ. nr.: 43602006003
Aproziājums: 3 534 558

2 AGB SERVISS, SIA

Druva, "Kuldīgas šoseja 6", Saldus p., Saldus n., t. 63839229
Reģ. nr.: 48503009453
Aproziājums: 3 337 857

3 GROBIŅAS SPMK, SIA

M.Namika 19a, Grobiņa, Dienvidkurzemes n., t. 63491363
Reģ. nr.: 42103005771
Aproziājums: 3 254 003

4 DanSan, SIA

Jaunā 12, Liepāja, t. 26376691
Reģ. nr.: 42103033775
Aproziājums: 2 762 238

5 HEKTORS, SIA

Brīvības 3b, Jēkabpils, Jēkabpils n., t. 65231034
Reģ. nr.: 45403001668
Aproziājums: 2 417 634

Sanitētikas vairumtirdzniecība

1 SANTEHKOMPLEKTS, SIA

Bieķensalas 21, Rīga, t. 67615128
Reģ. nr.: 50003256391
Aproziājums: 8 209 224

2 SANTEKO, SIA

K.Ulmaņa gatve 2, Rīga, t. 67617656
Reģ. nr.: 40003396590
Aproziājums: 7 621 476

3 X GROUP, SIA

Ilzenes 1b, Rīga, t. 22329945
Reģ. nr.: 40203313498
Aproziājums: 4 282 619

4 Celsis, SIA

Gustava Zemgala gatve 71, Rīga, t. 66065754
Reģ. nr.: 50103645881
Aproziājums: 3 985 885

5 MAGMA, SIA

Katrīnas dambis 18a, Rīga, t. 67790700
Reģ. nr.: 40003284410
Aproziājums: 3 580 609

Seifi

1 Promet Safe, SIA

Dzelzavas 120g, Rīga, t. 67481999
Reģ. nr.: 40203080250
Aproziājums: 313 308

2 DATA J & S, SIA

Baznīcas 13-21, Rīga, t. 67240217
Reģ. nr.: 40003224642
Aproziājums: 233 700

Selekcija un sēkļkopība

1 Baltic RM, SIA

Paegļu 4, Skrunda, Kuldīgas n., t. 27194727
Reģ. nr.: 40203243256
Aproziājums: 4 792 561

2 Agrofirma Viļāni, AS

Malta, Viļānu p., Rēzeknes n., t. 64662690
Reģ. nr.: 40003017051
Aproziājums: 3 046 933

3 Skrieveru sēkļkopības sabiedrība, SIA

Skrieveri, Lielkažoku 3, Skrieveru p., Aizkraukles n., t. 65197430
Reģ. nr.: 45403007035
Aproziājums: 1 841 799

4 I.F. Agrar, SIA*

Lielkažoku 3, Skrieveri, Skrieveru p., Aizkraukles n.
Reģ. nr.: 45403041143
Aproziājums: 1 129 543

5 MERKURIJ AGRO, SIA*

"Kumeliņi", Lomoši, Zaļesjes p., Ludzas n.
Reģ. nr.: 42403037437
Aproziājums: 994 124

Sertifikācija un standartizācija

1 Inspecta Latvia, A/S

Skanstes 54a, Rīga, t. 67607900
Reģ. nr.: 40003130421
Aproziājums: 5 011 258

2 BUREAU VERITAS LATVIA, SIA

Duntes 17a, Rīga, t. 67323246
Reģ. nr.: 50003304441
Aproziājums: 2 824 298

3 BM Certification, SIA

Jūrkalnes 15, Rīga, t. 67772135
Reģ. nr.: 40003806040
Aproziājums: 2 313 589

4 DNV LATVIA, SIA

Duntes 23a, Rīga, t. 67356271
Reģ. nr.: 40003250109
Aproziājums: 1 959 120

5 Latvijas sertifikācijas centrs, SIA

Lāčplēša 87i, Rīga, t. 67217817
Reģ. nr.: 50003298751
Aproziājums: 741 796

Sēklas un stādi

1 VECAUCE, MĀCĪBU UN PĒTĪJUMU SAIMNIECĪBA, SIA

Vecauce, Akadēmijas 11a, Vecauces p., Dobeles n., t. 63745484
Reģ. nr.: 40003033696
Aproziājums: 5 189 758

2 KURZEMES SĒKLAS, SIA

Eglu 2, Talsi, Talsu n., t. 63222134
Reģ. nr.: 40003103279
Aproziājums: 4 329 474

3 Plants4You, SIA

"Oši", Auru p., Dobeles n., t. 27358585
Reģ. nr.: 48501019457
Aproziājums: 3 399 907

4 LATVIJAS ŠĶIRNES SĒKLAS, SIA

Strukturu 14a, Rīga, t. 67551834
Reģ. nr.: 40103090657
Aproziājums: 2 837 545

Siltumapgāde un siltumtīkli

1 RĪGAS SILTUMS, AS

Cēsu 3a, Rīga, t. 67017359
Reģ. nr.: 40003286750
Aproziājums: 216 309 106

2 Daugavpils siltumtīkli, Pašvaldības, AS

18.novembra 4, Daugavpils, t. 65407533
Reģ. nr.: 41503002945
Aproziājums: 41 017 474

3 LIEPĀJAS ENERĢIJA, SIA

Ludviķa 15, Liepāja, t. 63425904
Reģ. nr.: 42103035386
Aproziājums: 21 915 487

4 Jūrmalas siltums, SIA

Slokas 47a, Jūrmala, t. 67760800
Reģ. nr.: 42803008058
Aproziājums: 15 647 398

5 Rīgas BioEnergija, SIA

Vietalvas 5, Rīga, t. 67223679
Reģ. nr.: 40103857024
Aproziājums: 15 124 652

Siltumenerģija: alternatīvā

1 Energy Resources CHP Rēzeknes speciālās ekonomiskās zonas, SIA

Atbrīvošanas aleja 169a, Rēzekne, t. 26411975
Reģ. nr.: 40103290555
Aproziājums: 7 748 629

2 Cactus, SIA

Daugavgrīvas 21, Rīga, t. 67969140
Reģ. nr.: 40203007573
Aproziājums: 7 139 345

3 Solar XPro, SIA
Ulbrokas 19a, Rīga, t. 29997873
Reģ. nr.: 42403043626
Apgrozījums: 2 858 007

4 FAN, Firma, SIA
Ventspils 15, Rīga, t. 67615034
Reģ. nr.: 40003099626
Apgrozījums: 2 208 639

5 Agro Iecava, SIA
Iecava, Iecavas p., Bauskas n., t. 28777333
Reģ. nr.: 43603038824
Apgrozījums: 2 087 664

Siltumizolācijas darbi

1 VIDES TEHNIKA, SIA
Čuibes 6, Rīga, t. 29903456
Reģ. nr.: 40103191846
Apgrozījums: 9 051 307

2 ARMETS, SIA*
Smiltnieku 22, Jelgava
Reģ. nr.: 40103684321
Apgrozījums: 7 423 296

3 VLAVI SWE, SIA
Daugavgrīvas 83, Rīga, t. 67611142
Reģ. nr.: 40203067426
Apgrozījums: 6 776 365

4 SILTIE NAMI, SIA
Bīķernieku 22, Rīga, t. 27787861
Reģ. nr.: 40103925867
Apgrozījums: 2 208 313

5 Siltumbūve, SIA
Krustpils 15, Rīga, t. 26959595
Reģ. nr.: 40103840757
Apgrozījums: 1 611 994

Siltumtehnika, apkures iekārtas, granulu degļi

1 ONNINEN, SIA
Dārziņi 39, Rīga, t. 67819600
Reģ. nr.: 40003197626
Apgrozījums: 26 526 110

2 SB, SIA
Maskavas 444b, Rīga, t. 67813100
Reģ. nr.: 40003017954
Apgrozījums: 24 953 212

3 Lyngson, SIA
Grēnes, "Akači", Olaines p., Olaines n., t. 67796710
Reģ. nr.: 40003822806
Apgrozījums: 18 924 058

4 INOS, SIA
Rīgas 115a, Salaspils, Salaspils n., t. 67388688
Reģ. nr.: 40003570038
Apgrozījums: 10 301 386

5 TERMEX, SIA
K.Ulmaņa gatve 2a, Rīga, t. 67319212
Reģ. nr.: 40003957349
Apgrozījums: 8 414 421

Skaistumkopšana

1 UNIK, SIA
Brīvības 12, Rēzekne, t. 29459511
Reģ. nr.: 42403006136
Apgrozījums: 4 205 457

2 Bank of allure, SIA
Blaumaņa 9-22, Rīga, t. 27702734
Reģ. nr.: 40103478338
Apgrozījums: 1 864 312

3 TP Consulting, SIA
Brīvības 99, Rīga, t. 20035135
Reģ. nr.: 40103376798
Apgrozījums: 1 625 410

4 MVU serviss, SIA
Kungu 25, Liepāja, t. 63421122
Reģ. nr.: 42103050455
Apgrozījums: 1 353 205

5 iColor, SIA
Palasta 5, Rīga, t. 26169797
Reģ. nr.: 40103470230
Apgrozījums: 1 046 799

Skārdnieku darbi

1 SKĀRDNIEKS M, SIA
Priekuļi, Izmēģinātāju 1a, Priekuļu p., Cēsu n., t. 29135108
Reģ. nr.: 44103022017
Apgrozījums: 2 060 958

2 SKĀRDA SERVISS, SIA
V.Baloža 13a, Valmiera, Valmieras n., t. 64229300
Reģ. nr.: 44103055249
Apgrozījums: 1 210 222

3 Skārda Jumti, SIA
Vētras, Ķinupītes 1, Mārupes p., Mārupes n., t. 28607977
Reģ. nr.: 40003761554
Apgrozījums: 461 888

4 Gravānu darbnīca, SIA
Gravāni, Gravānu 4, Salas p., Jēkabpils n., t. 22017616
Reģ. nr.: 45403010425
Apgrozījums: 395 257

5 DGI LAT, SIA
Krustpils 12g, Rīga, t. 22312003
Reģ. nr.: 40103651797
Apgrozījums: 323 545

Sociālā aprūpe

1 Latvijas Samariešu apvienība
Katoļu 22, Rīga, t. 8898
Reģ. nr.: 40008001803
Apgrozījums: 12 246 534

2 APRŪPES BIROJS, AS
Ūnijas 40, Rīga, t. 67564595
Reģ. nr.: 40003295804
Apgrozījums: 3 788 750

3 SVĒTĀ JĀNA PALĪDZĪBA
Cēsu 8, Rīga, t. 67378942
Reģ. nr.: 50008001311
Apgrozījums: 3 562 317

4 Atsaučība, SIA
Telts 1, Rīga, t. 67614429
Reģ. nr.: 50003199421
Apgrozījums: 2 851 622

5 Senior Baltic, SIA
Jaunpils 20, Rīga, t. 67791634
Reģ. nr.: 40103407778
Apgrozījums: 2 299 178

Solāriji

1 ELNARO, SIA*
Irbītes 2, Mārupe, Mārupes n.
Reģ. nr.: 40103807396
Apgrozījums: 739 342

2 RP U26, SIA*
Ulbrokas 26A, Rīga
Reģ. nr.: 40203249210
Apgrozījums: 624 978

3 HAIRRIGA SUN, SIA
Āzenes 5, TC "Olimpia", Rīga
Reģ. nr.: 40103691041
Apgrozījums: 456 487

4 SUN-GAI, SIA
K.Barona 88 k.2-232, Rīga, t. 67311082
Reģ. nr.: 40003706251
Apgrozījums: 379 877

5 SEMPO, SIA
Dubultu prospekts 10-108, Jūrmala, t. 27065650
Reģ. nr.: 40103421945
Apgrozījums: 275 499

Somas

1 ARMITANA RETAIL, SIA*
Jaunā 12 k-15, Piņķi, Babītes p., Mārupes n.
Reģ. nr.: 40203268404
Apgrozījums: 3 689 217

2 Deichmann Apavi, SIA
Ieriķu 3, TC "Domina", Rīga, t. 67630814
Reģ. nr.: 40203188880
Apgrozījums: 3 276 246

3 OSTERODE, SIA
Mūkusalas 71, TC "Rīga Plaza", Rīga, t. 22849441
Reģ. nr.: 40003717857
Apgrozījums: 1 720 972

4 LLOYD Shoes Latvia, SIA*
Kronvalda bulvāris 3 - 1, Rīga
Reģ. nr.: 40203323566
Apgrozījums: 1 646 164

5 Travel Bag, SIA
Nīcgales 17a, Rīga
Reģ. nr.: 40103928990
Apgrozījums: 744 188

Spēļu zāles, kazino

1 Olympic Casino Latvia, SIA
Kronvalda bulvāris 3, Rīga, t. 67892975
Reģ. nr.: 40003264397
Apgrozījums: 41 483 451

2 ALFOR, SIA*
Plieņciema 12, Mārupe, Mārupes n.
Reģ. nr.: 40003512913
Apgrozījums: 40 751 951

3 JOKER LTD, SIA
Katrīnas 12, Rīga, t. 67321251
Reģ. nr.: 40003266078
Apgrozījums: 29 893 166

4 KLONDAIKA, SIA*
Satekles 2B, Rīga
Reģ. nr.: 40003171152
Apgrozījums: 25 597 601

5 Olybet Latvia, SIA
Kronvalda bulvāris 3-4, Rīga, t. 67892975
Reģ. nr.: 44103143645
Apgrozījums: 14 124 504

Spēļu zāļu, kazino aprīkojums

1 PAF Latvija, SIA*
Grostonas 6B, Rīga
Reģ. nr.: 40203073973
Apgrozījums: 2 351 081

2 LVBet, SIA*
Skanstes 50, Rīga
Reģ. nr.: 50203083121
Apgrozījums: 1 871 313

3 CTC HOLDINGS, SIA
Starta 1, Rīga, t. 67379303
Reģ. nr.: 40003575162
Apgrozījums: 1 464 590

4 IGT-Latvia, SIA
Grēdu 4a, Rīga, t. 67212468
Reģ. nr.: 40003957616
Apgrozījums: 174 671

Sporta celtnes un bāzes

1 Akvaparks, SIA
Viestura 24, Jūrmala, t. 67755636
Reģ. nr.: 40003508890
Apgrozījums: 5 159 430

2 Daugavpils Olimpiskais centrs, SIA
Stadiona 1, Daugavpils, t. 65422263
Reģ. nr.: 40003244634
Apgrozījums: 3 076 818

3 Olimpiskais sporta centrs, SIA

Grostonas 6b, Rīga, t. 67387710
Reģ. nr.: 40003558463
Apgrozījums: 3 007 876

4 Liepājas Olimpiskais centrs, SIA

Brīvības 39, Liepāja, t. 67383888
Reģ. nr.: 42103030247
Apgrozījums: 2 734 332

5 Latvijas Nacionālais sporta centrs, SIA

Augšsēla 1, Rīga, t. 67844800
Reģ. nr.: 50003140671
Apgrozījums: 1 833 280

Sporta klubi**1 My Fitness, SIA**

Ieriķu 3, TC "Domina", Rīga, t. 67808194
Reģ. nr.: 40003440545
Apgrozījums: 9 232 969

2 Gym LV, SIA

Slokas 161, Rīga, t. 24113378
Reģ. nr.: 40103878721
Apgrozījums: 2 777 066

3 HGK Scuderia, SIA

Ulbrokas 42d, Rīga, t. 26585666
Reģ. nr.: 40103478075
Apgrozījums: 2 055 546

4 PRIZMA SPORTS, SIA

Margrietas 7, Rīga, t. 29103670
Reģ. nr.: 40203142673
Apgrozījums: 1 374 815

5 Basketbola klubs "VEF Rīga"

Blaumaņa 36-9, Rīga, t. 29777087
Reģ. nr.: 40008115274
Apgrozījums: 1 079 246

Sporta organizācijas**1 Latvijas Futbola federācija**

Grostonas 6b, Rīga, t. 67292988
Reģ. nr.: 50008022101
Apgrozījums: 20 692 680

2 Latvijas Olimpiskā komiteja

Elizabetes 49, Rīga, t. 67282461
Reģ. nr.: 50008022421
Apgrozījums: 10 926 895

3 Latvijas Basketbola Savienība

Skanstes 54, Rīga, t. 67292087
Reģ. nr.: 40008025619
Apgrozījums: 6 128 676

4 Latvijas Sporta federāciju padome

Grostonas 6b, Rīga, t. 67288924
Reģ. nr.: 40008022932
Apgrozījums: 3 052 058

Sporta un tūrisma preču noma**1 AKTĪVĀ TŪRISMA CENTRS "EŽI", SIA**

Liepu 9, Valmiera, Valmieras n., t. 28685894
Reģ. nr.: 44103021242
Apgrozījums: 2 252 052

2 Akurāts, SIA

Muižas 9, Ādaži, Ādažu n., t. 67394937
Reģ. nr.: 40003744198
Apgrozījums: 456 292

3 Beng, SIA

Jaunmārupe, "Bērciema ūdenskrātuve",
Mārupes p., Mārupes n., t. 22032923
Reģ. nr.: 40103275560
Apgrozījums: 365 610

4 Trolļa Baltic, SIA

Aleksandra 2b, Tukums, Tukuma n., t. 23771600
Reģ. nr.: 40103892320
Apgrozījums: 291 454

5 BALTĀS IELAS, SIA

Kokneses prospekts 39, Rīga, t. 28718295
Reģ. nr.: 40003526909
Apgrozījums: 233 901

Sporta un tūrisma preču ražošana**1 We Build Parks, SIA**

Matīsa 79, Rīga, t. 26140420
Reģ. nr.: 40103584871
Apgrozījums: 3 360 855

2 Hackmotion, SIA

Zirņu 1, Rīga, t. 29279834
Reģ. nr.: 40203060220
Apgrozījums: 1 422 961

3 SPORT REVOLUTION, SIA

Kandavas 29a-86, Rīga, t. 22003003
Reģ. nr.: 50103496091
Apgrozījums: 1 193 037

4 ROLS, SIA

Latgales 16, Krāslava, Krāslavas n., t. 22022005
Reģ. nr.: 41503011721
Apgrozījums: 1 063 131

5 Velo Sock, SIA

Tomsona 25 k.1-189, Rīga, t. 29166222
Reģ. nr.: 40003961043
Apgrozījums: 1 042 096

Sporta un tūrisma preču tirdzniecība**1 VIVA SPORT, SIA**

A.Deglava 50, Rīga, t. 67149790
Reģ. nr.: 40103747519
Apgrozījums: 61 556 893

2 SPORTLAND, SIA

A.Deglava 50-6.st., Rīga, t. 67389478
Reģ. nr.: 40003530961
Apgrozījums: 49 925 476

3 SDK, SIA

Brīvības gatve 357, Rīga, t. 67520275
Reģ. nr.: 40003352064
Apgrozījums: 10 014 344

4 RIVITA BALTICA, SIA

Brīvības 200, Rīga, t. 67292909
Reģ. nr.: 40103262424
Apgrozījums: 6 351 820

5 Sports Lukss, SIA

Rūsiņa 1a, Rīga, t. 67226100
Reģ. nr.: 40103087159
Apgrozījums: 4 461 306

**Sporta un tūrisma preču
vairumtirdzniecība****1 Hokeja Pasaule, SIA**

Rūsiņa 1a, Rīga, t. 67226100
Reģ. nr.: 40003384159
Apgrozījums: 4 613 243

2 G KOLIZEJS, SIA

Ezermalas 6 k.3, Rīga, t. 67994044
Reģ. nr.: 44103017158
Apgrozījums: 2 891 259

3 AQUA PRO, SIA

Garozes 1, Rīga, t. 67626025
Reģ. nr.: 40103152891
Apgrozījums: 2 724 020

4 INTRAD, SIA

Piedrujas 7, Rīga, t. 67371762
Reģ. nr.: 40003073580
Apgrozījums: 1 840 818

5 Sporta halle, SIA

Vietalvas 1, Rīga, t. 67040731
Reģ. nr.: 40003332710
Apgrozījums: 1 502 616

**Statistika, socioloģiskie un tirgus
pētījumi****1 ACNielsen Latvia, SIA**

Cēsu 31 k.1-5.st., Rīga, t. 67279179
Reģ. nr.: 40003233113
Apgrozījums: 3 629 718

2 TNS LATVIA, SIA

Kronvalda bulvāris 3-2, Rīga, t. 67096300
Reģ. nr.: 40003162446
Apgrozījums: 3 237 482

3 KRKA Latvija, SIA

Mūkusalas 101, Rīga, t. 67338610
Reģ. nr.: 40103479969
Apgrozījums: 3 010 705

4 Tomorrow's Trends & Tools, SIA

Bauskas 58-315, Rīga, t. 25901267
Reģ. nr.: 40103243387
Apgrozījums: 1 856 129

5 SKDS, SIA

Baznīcas 32-2, Rīga, t. 67312876
Reģ. nr.: 40003285242
Apgrozījums: 1 215 368

Stikla šķiedras izstrādājumi**1 VALMIERAS STIKLA ŠĶIEDRA, AS**

Cempu 13, Valmiera, Valmieras n., t. 64202216
Reģ. nr.: 40003031676
Apgrozījums: 127 922 127

2 Cūlimeta Baltics, SIA

Cempu 33, Valmiera, Valmieras n., t. 64235441
Reģ. nr.: 40003793634
Apgrozījums: 27 278 432

3 PADTEX INSULATION, SIA

Cempu 27, Valmiera, Valmieras n., t. 64221341
Reģ. nr.: 44103028772
Apgrozījums: 11 388 449

4 AUSMAS, SIA

"Purjāņi", Gailīšu p., Bauskas n., t. 29459322
Reģ. nr.: 40003053620
Apgrozījums: 2 932 739

5 Baltic Industrial Composites, SIA

Flotes 9, Rīga, t. 63615015
Reģ. nr.: 41203051458
Apgrozījums: 954 318

Stikla taras pieņemšana**1 REF Magnesia, SIA***

Atmodas 3, Ķekava, Ķekavas n.
Reģ. nr.: 40103633679
Apgrozījums: 359 580

2 Road Technologies, SIA*

"Dzilnas", Brandeļi, Kocēnu p., Valmieras n.
Reģ. nr.: 44103079533
Apgrozījums: 158 612

3 GREEN DAY, SIA*

Latgales 55D, Ludza, Ludzas n.
Reģ. nr.: 42403036484
Apgrozījums: 151 852

Stiklinieku darbi**1 KRASO SERVICES, SIA**

Vienības gatve 93, Rīga, t. 66102263
Reģ. nr.: 40203305274
Apgrozījums: 2 130 552

2 LJ pluss, SIA*

Plāvu 4, Sigulda, Siguldas n.
Reģ. nr.: 40203195331
Apgrozījums: 900 718

3 STARPSIENU CENTRS, SIA

Robežnieku 10, Mārupe, Mārupes n., t. 67614669
Reģ. nr.: 40003599940
Apgrozījums: 524 603

4 Starkwood painting, SIA

Lejupes 9, Rīga, t. 26179399
Reģ. nr.: 40203103873
Apgrozījums: 470 035

5 Krāsu Meistars, SIA*

Krustpils 157C, Rīga
Reģ. nr.: 40203277055
Apgrozījums: 460 441

Stikls un stikla izstrādājumu ražošana

1 GroGlass, SIA

Katlakalna 4b, Rīga, t. 67502910
Reģ. nr.: 40003710276
Apgrozījums: 24 951 654

2 Glaskon, SIA

Plieņciema 15, Mārupes, Mārupes n., t. 67207591
Reģ. nr.: 40003928462
Apgrozījums: 8 958 780

3 Glassense, SIA

Cesvaines 14, Rīga, t. 67149400
Reģ. nr.: 40003615959
Apgrozījums: 6 528 905

4 Stiklu centrs, SIA

Pulvera 20, Liepāja, t. 67803200
Reģ. nr.: 40003491838
Apgrozījums: 6 286 187

5 GLĀZERI BT, SIA

Matīsa 92, Rīga, t. 67275739
Reģ. nr.: 40003421667
Apgrozījums: 5 020 112

Stikls un stikla izstrādājumu tirdzniecība, vairumtirdzniecība

1 BENARK, SIA

Ieriķu 25-59, Rīga, t. 29263608
Reģ. nr.: 40103782694
Apgrozījums: 5 096 996

2 STIKLA SERVISS, SIA

Toma 4, Rīga, t. 67472933
Reģ. nr.: 40003509472
Apgrozījums: 4 655 321

3 TRAMONTINA RĪGA, SIA

Vienības gatve 109, Rīga, t. 67304958
Reģ. nr.: 40203177548
Apgrozījums: 1 583 145

4 MARISTIKA, SIA

Katlakalna 9, Rīga, t. 67249359
Reģ. nr.: 40103258787
Apgrozījums: 940 262

5 PARTNER HOLDING, SIA

O.Kalpaka 46-4, Gulbene, Gulbenes n.
Reģ. nr.: 44103060042
Apgrozījums: 487 625

Stividoru pakalpojumi

1 VEGA STIVIDORS, SIA

Ezera 22, Rīga, t. 67345834
Reģ. nr.: 40003412378
Apgrozījums: 41 038 816

2 VENTSPILS TIRDZNICĪBAS OSTA, AS

Dzintaru 22, Ventspils, t. 63668706
Reģ. nr.: 40003236622
Apgrozījums: 37 040 149

3 BALTIC CONTAINER TERMINAL, SIA

Uriekstes 32, Rīga, t. 67076200
Reģ. nr.: 40003288037
Apgrozījums: 19 465 743

4 Rīgas universālais termināls, SIA

Birztalu 9, Rīga, t. 67887200
Reģ. nr.: 40003559736
Apgrozījums: 17 233 231

5 STREK, SIA

Uriekstes 9, Rīga, t. 67322945
Reģ. nr.: 40003034583
Apgrozījums: 13 230 738

Suvenīri, dāvanas

1 PORTS IT, SIA*

Lielvārdes 103 – 63, Rīga
Reģ. nr.: 40003739892
Apgrozījums: 3 783 974

2 Tiger Shop, SIA

Brīvības gatve 372, TC "Alfa", Rīga, t. 67071783
Reģ. nr.: 40103249356
Apgrozījums: 2 813 324

3 EUROGOLD.LV, SIA

Brīvības bulvāris 32, Rīga, t. 27754444
Reģ. nr.: 40103201222
Apgrozījums: 2 763 510

4 Latvijas pērles, SIA

Mednieku 21/23, Ogres, Ogres n., t. 27853777
Reģ. nr.: 40103906616
Apgrozījums: 1 479 638

5 Latvijas Monētu nams, SIA

Mazā Nometņu 31-309, Rīga, t. 67214901
Reģ. nr.: 40003970582
Apgrozījums: 1 446 091

Sūkņi, pumpji, vārsti, ventiļi

1 GRUNDFOS Pumps Baltic, SIA

G.Astras 8b, Rīga, t. 67149640
Reģ. nr.: 40003500153
Apgrozījums: 16 771 890

2 JETS VACUUM, SIA*

"Jaunsaldes", Saldus p., Saldus n.
Reģ. nr.: 48503015267
Apgrozījums: 12 313 670

3 WILO BALTIC, SIA

Ķengaraga 10b, Rīga, t. 67145229
Reģ. nr.: 40003390456
Apgrozījums: 4 478 416

4 UPRENT, SIA

Rumbula, Granīta 26, Stopiņu p., Ropažu n.,
t. 20502070
Reģ. nr.: 40103628470
Apgrozījums: 3 506 529

5 Kentek Latvija, SIA

Čuibes 17, Rīga, t. 67796060
Reģ. nr.: 50003790521
Apgrozījums: 2 519 155

Tabakas izstrādājumu ražošana

1 2MM, SIA*

"Vēveri", Tīnūžu p., Ogres n.
Reģ. nr.: 40103597429
Apgrozījums: 163 762

Tabakas izstrādājumu tirdzniecība

1 Pro Vape, SIA

Tēraudlietuves 22, Rīga, t. 26365256
Reģ. nr.: 40203029617
Apgrozījums: 76 285 349

2 BALTIC TRADE SOLUTIONS, SIA*

2. Preču 10J, Daugavpils
Reģ. nr.: 40203202050
Apgrozījums: 2 211 392

3 COSS, SIA*

Artilērijas 25 – 32, Rīga
Reģ. nr.: 40203279450
Apgrozījums: 2 126 874

4 AVALONS, SIA

Zasas 7, Rīga, t. 67250499
Reģ. nr.: 40003545929
Apgrozījums: 1 528 368

5 RASA TRADING COMPANY, SIA

Artilērijas 33-12, Rīga, t. 67338787
Reģ. nr.: 40003828086
Apgrozījums: 1 064 165

Tabakas izstrādājumu vairumtirdzniecība

1 Baltic Sales Network, SIA

Rāmava, Liepu aleja 4, Ķekavas p., Ķekavas n.,
t. 67048443
Reģ. nr.: 40003398873
Apgrozījums: 146 449 339

2 PHILIP MORRIS LATVIA, SIA

Pulkveža Brieža 21-6, Rīga, t. 67201201
Reģ. nr.: 40003482799
Apgrozījums: 73 804 211

3 Almale, SIA*

Tomsona 22 – 15, Rīga
Reģ. nr.: 40203101425
Apgrozījums: 6 334 101

4 British American Tobacco Latvia, SIA

Mūkusalas 101, Rīga, t. 67066000
Reģ. nr.: 40003103940
Apgrozījums: 3 143 421

5 RASTA 1, SIA

Krustpils 119-102, 1.st., Rīga, t. 67724216
Reģ. nr.: 50003285121
Apgrozījums: 2 576 205

Taksometru pakalpojumi

1 Red Cab, SIA

Skanstes 4 k.1, Rīga, t. 66118383
Reģ. nr.: 40203139758
Apgrozījums: 990 020

2 BTL, SIA

Šampētera 139a, Rīga, t. 20008603
Reģ. nr.: 50103538681
Apgrozījums: 825 267

3 Smile loģistika, SIA

Stabu 15-26, Rīga, t. 80008877
Reģ. nr.: 40203247135
Apgrozījums: 439 876

4 FUTURE SPACE, SIA*

Ilūkstes 109 k-2 – 4, Rīga
Reģ. nr.: 40203224857
Apgrozījums: 370 193

5 LDN9, SIA*

Šarlotes 18A – 3, Rīga
Reģ. nr.: 41503089008
Apgrozījums: 340 000

Teātri

1 Latvijas Nacionālā opera un balets, Valsts SIA

Aspazijas bulvāris 3, Rīga, t. 67073777
Reģ. nr.: 40103208907
Apgrozījums: 3 119 241

2 Dailes teātris, Valsts SIA

Brīvības 75, Rīga, t. 67294444
Reģ. nr.: 40003783138
Apgrozījums: 3 051 699

3 Latvijas Nacionālais teātris, Valsts SIA

Kronvalda bulvāris 2, Rīga, t. 67006300
Reģ. nr.: 40003786149
Apgrozījums: 1 738 482

4 Jaunais Rīgas teātris, Valsts SIA

Miera 58a, Rīga, t. 67280765
Reģ. nr.: 40003094953
Apgrozījums: 1 521 207

5 Mihaila Čehova Rīgas Krievu teātris, Valsts SIA

Kaļķu 16, Rīga, t. 67224660
Reģ. nr.: 40003793653
Apgrozījums: 1 389 954

Tehniskās pārbaudes un ekspertīze

1 SGS LATVIJA LTD, SIA

Katrīnas 5-2.st., Rīga, t. 67326163
Reģ. nr.: 40003057800
Apgrozījums: 7 571 016

2 VIDES KONSULTĀCIJU BIROJS, SIA

Ezermalas 28, Rīga, t. 67557668
Reģ. nr.: 40003282693
Apgrozījums: 2 781 253

3 TUV Nord Baltik, Tehnisko ekspertu, SIA

Sāremas 3, Rīga, t. 67370391
Reģ. nr.: 40003121062
Apgrozījums: 2 392 857

4 B.I.S. LATVIA, SIA
Daugavgrīvas 93, Rīga, t. 67462082
Reģ. nr.: 40003980720
Apgrozījums: 2 027 475

5 Sertifikācijas un testēšanas centrs, SIA
Priekuli, Dārza 12, Priekuļu p., Cēsu n.,
t. 64130013
Reģ. nr.: 40003025542
Apgrozījums: 1 704 226

Tekstilizstrādājumu ražošana

1 Nexis Fibers, SIA
Višķu 21, Daugavpils, t. 65402112
Reģ. nr.: 41503040523
Apgrozījums: 41 800 837

2 LAUMA FABRICS SIA, Liepājas speciālās ekonomiskās zonas
Ziemeļu 19, Liepāja, t. 63447302
Reģ. nr.: 42103036112
Apgrozījums: 31 961 940

3 iCotton, SIA
Ziemeļu 19, Liepāja, t. 63488522
Reģ. nr.: 42103057947
Apgrozījums: 19 637 448

4 Pranam Sales & Marketing, SIA
Mūkusalas 29b, Rīga, t. 67780780
Reģ. nr.: 40103940495
Apgrozījums: 10 337 309

5 KLIPPAN-SAULE, Latvijas-Zviedrijas kopuzņēmums, SIA
Bruņinieku 106, Rīga, t. 67842900
Reģ. nr.: 40003323493
Apgrozījums: 9 694 442

Tekstilizstrādājumu tirdzniecība

1 Mezroze&Co, SIA
Brīvības gatve 403a, Rīga, t. 67522517
Reģ. nr.: 40203041107
Apgrozījums: 8 439 669

2 P.E.M.T., SIA
Brīvības gatve 403a, Rīga, t. 67521834
Reģ. nr.: 40103130678
Apgrozījums: 1 791 745

3 MERKURITA LV, SIA
Tēraudlietuves 22, Rīga, t. 67385955
Reģ. nr.: 40003907193
Apgrozījums: 1 200 019

4 ELĪZE G, SIA
Rīgas 32, Valmiera, Valmieras n., t. 29103074
Reģ. nr.: 44103010732
Apgrozījums: 764 485

5 BELMARKET.LV, SIA
Varkaļu 1, Rīga, t. 67420498
Reģ. nr.: 40203014151
Apgrozījums: 527 135

Tekstilizstrādājumu vairumtirdzniecība

1 TEXTIL A.A.A, SIA
Salamandras 6, Rīga, t. 67522355
Reģ. nr.: 40003087203
Apgrozījums: 4 535 099

2 Thread solutions, SIA
Dēļu 4, Rīga, t. 67625031
Reģ. nr.: 40003283720
Apgrozījums: 1 516 482

3 Artum, SIA
Katlakalna 11c, Rīga, t. 67326245
Reģ. nr.: 40103250995
Apgrozījums: 1 512 275

4 GIN VG, SIA*
Rubenes 34 – 40, Valmiera, Valmieras n.
Reģ. nr.: 44103088470
Apgrozījums: 865 583

5 BALTIC YARNS, SIA
Valmiermuiža, "Muižnieki", Valmieras p.,
Valmieras n., t. 29103074
Reģ. nr.: 44103068224
Apgrozījums: 728 937

Telekomunikācijas

1 Tet, SIA
Dzirnavu 105, Rīga, t. 67000177
Reģ. nr.: 40003052786
Apgrozījums: 231 435 908

2 Tele2, SIA
Dēļu 5, Rīga, t. 67060069
Reģ. nr.: 40003272854
Apgrozījums: 165 803 474

3 Latvijas Mobilais Telefons, SIA
Ropažu 6, Rīga, t. 80768076
Reģ. nr.: 50003050931
Apgrozījums: 165 368 155

4 BITE Latvija, SIA
Uriekstes 2a-24, Rīga, t. 25851601
Reģ. nr.: 40003742426
Apgrozījums: 149 824 484

5 Citrus Solutions, SIA
Dzirnavu 105, Rīga, t. 67056011
Reģ. nr.: 50003752271
Apgrozījums: 57 923 211

Televīzija

1 All Media Latvia, SIA
Dzelzavas 120g-3.st., Rīga, t. 67479100
Reģ. nr.: 40103065880
Apgrozījums: 28 598 811

2 Latvijas Televīzija, Valsts SIA
Zaķusalas krastmala 33, Rīga, t. 67200316
Reģ. nr.: 40003080597
Apgrozījums: 28 427 545

3 Helio Media, SIA
Dzirnavu 105, Rīga, t. 67051657
Reģ. nr.: 40103360903
Apgrozījums: 10 617 341

4 Encompass Digital Media Latvia, SIA
Dzelzavas 120g, Rīga, t. 67479100
Reģ. nr.: 40203065514
Apgrozījums: 5 019 811

5 SDI Media Latvia, SIA
Maskavas 322, Rīga, t. 67805956
Reģ. nr.: 40003434089
Apgrozījums: 2 020 482

Telpu noma

1 ATOMEX, SIA
Dzirnavu 60-1, Rīga, t. 67331971
Reģ. nr.: 40003558618
Apgrozījums: 23 472 672

2 BALTU Forest Group, SIA
Vecā Ostmala 10, Liepāja, t. 20209424
Reģ. nr.: 42103080727
Apgrozījums: 18 375 453

3 TOLMETS KURZEME, SIA
Kapsēdes 2d, Liepāja, t. 29410506
Reģ. nr.: 42103080055
Apgrozījums: 15 740 788

4 Delfield Baltia, SIA
Maskavas 42-11, Rīga, t. 28374979
Reģ. nr.: 40103817962
Apgrozījums: 14 800 771

5 OĢRES PRESTIŽS, SIA
Mednieku 21/23, Ogre, Ogres n., t. 65035770
Reģ. nr.: 40003677408
Apgrozījums: 9 650 240

Tirdzniecība: netieši

1 FILUET BALTICA LTD., SIA
Piedrujas 7A, Rīga, t. 67376575
Reģ. nr.: 40003453728
Apgrozījums: 12 136 207

2 STUDIO MODERNA, SIA
Mūkusalas 42b, Rīga, t. 67807675
Reģ. nr.: 40003617324
Apgrozījums: 11 272 783

3 TELEMARKET, SIA
Valguma 4a-3, Rīga, t. 67611665
Reģ. nr.: 40003352952
Apgrozījums: 2 288 139

4 Display Latvia, SIA
Tiraine, Jelgavas ceļš 20, Mārupes p., Mārupes n.,
t. 67819999
Reģ. nr.: 40103784303
Apgrozījums: 2 025 771

5 Argi-Stamps, SIA
Zaļā 22e, Jēkabpils, Jēkabpils n., t. 65232645
Reģ. nr.: 45403024069
Apgrozījums: 621 951

Tirdzniecības centri

1 JP HoldCo, SIA
13. janvāra 8, TC "Stockmann", Rīga, t. 67071200
Reģ. nr.: 40003398708
Apgrozījums: 5 338 385

2 WEEKEND LATVIA, SIA*
Blaumaņa 22, Rīga
Reģ. nr.: 50203193421
Apgrozījums: 3 610 813

3 Jahipaun, SIA
Dreliņi, Bikeru 4, Stopiņu p., Ropažu n.,
t. 28083300
Reģ. nr.: 40203246657
Apgrozījums: 1 912 455

4 Akropole Rīga, SIA
Maskavas 257, TC "Akropole", Rīga, t. 68304353
Reģ. nr.: 40003768247
Apgrozījums: 1 011 835

5 SKY FELIX PLUS, SIA*
Viršu 7 – 9, Rīga
Reģ. nr.: 40203155288
Apgrozījums: 982 069

Tirdzniecības iekārtas

1 ITAB Latvia, SIA
Kleistu 18a-2, Rīga, t. 67686580
Reģ. nr.: 40103175540
Apgrozījums: 12 304 398

2 EXPEDIT BALTIC, SIA
Kapsēdes 2, Liepāja, t. 67651270
Reģ. nr.: 42103072170
Apgrozījums: 11 318 433

3 Dayton, SIA
Lielā 47 k.1, Mārupe, Mārupes n., t. 67772120
Reģ. nr.: 40003966407
Apgrozījums: 7 510 264

4 Universālās Vadības Sistēmas, SIA
Strēlnieku 9, Rīga, t. 67812845
Reģ. nr.: 40003492689
Apgrozījums: 4 588 927

5 INLEKS AV, SIA
Katlakalna 11 k.1, Rīga, t. 29555777
Reģ. nr.: 40003310944
Apgrozījums: 4 572 035

Tirdzniecības starpnieki

1 Versuni Baltics, SIA
Audēju 15, Rīga, t. 67228896
Reģ. nr.: 40203253502
Apgrozījums: 22 434 481

2 FIXPARTS, SIA
"Alksnieši 4", Salaspils p., Salaspils n., t. 26475533
Reģ. nr.: 40103495107
Apgrozījums: 19 260 406

3 Latvian Retail Management, SIA
Katlakalna 9a, Rīga, t. 25605580
Reģ. nr.: 40203185441
Apgrozījums: 15 624 146

4 Brands Only, SIA
Piedrujas 22, Rīga, t. 66102265
Reģ. nr.: 40103523576
Apgrozījums: 14 595 177

5 PMX, SIA*
Klijānu 7 k-2 – 5, Rīga
Reģ. nr.: 40203197385
Apgrozījums: 14 481 343

Tirgi

1 ROMANS F, SIA
Dārzu 16, Rēzekne, t. 29469456
Reģ. nr.: 42403007767
Apgrozījums: 1 132 474

2 Liepājas Pētertergus, SIA
Kuršu 11/13, Liepāja, t. 63423517
Reģ. nr.: 40003316720
Apgrozījums: 901 354

3 RUMIMI, SIA
Slokas 138-2, Rīga, t. 29799432
Reģ. nr.: 40103775885
Apgrozījums: 820 401

Trauki

1 Crystal, SIA
Gaujas 20, Rīga, t. 29122337
Reģ. nr.: 40103159828
Apgrozījums: 7 279 780

2 ARKOLAT, SIA
Mūkusalas 72b, Rīga, t. 67605430
Reģ. nr.: 40003199487
Apgrozījums: 6 195 130

3 BALTIJAS KRISTĀLS, SIA
Krustpils 35, Rīga, t. 67281285
Reģ. nr.: 40003334800
Apgrozījums: 2 394 069

4 ALENA G.K., SIA
Brīvības 84-7, Rīga, t. 67311706
Reģ. nr.: 40003330211
Apgrozījums: 1 302 440

5 FISSMAN, SIA
Krasta 46, TC "Mols", Rīga, t. 25233325
Reģ. nr.: 40103968866
Apgrozījums: 1 233 841

Trepes, kāpnes

1 GBM, SIA
"Strautiņi", Ogresgala p., Ogres n., t. 67189825
Reģ. nr.: 40103988453
Apgrozījums: 5 477 107

2 Silver Standart Houses, SIA
Birzgale, Liepu 5, Birzgales p., Ogres n., t. 20040411
Reģ. nr.: 40103445661
Apgrozījums: 2 659 350

3 Green Space, SIA
Bajāri, Priežavotu aleja 54, Salaspils p., Salaspils n.
Reģ. nr.: 50203311361
Apgrozījums: 1 795 875

4 KURLAND HUS, SIA*
Peldu 29 – 29, Liepāja
Reģ. nr.: 42103078417
Apgrozījums: 1 366 824

5 WGL, SIA
A.Dombrovska 45-7, Rīga, t. 29918000
Reģ. nr.: 40203167821
Apgrozījums: 1 130 114

Trikotāžas izstrādājumu ražošana

1 Rīta, AS
Valentīna 16, Rīga, t. 67611540
Reģ. nr.: 40003084917
Apgrozījums: 2 839 964

2 VS TEKS, SIA
Daugavpils 71a, Preiļi, Preiļu n., t. 26432177
Reģ. nr.: 40003306135
Apgrozījums: 1 292 167

3 GRATIJAS, SIA
Pīnķi, Rīgas 20d, Babītes p., Mārupes n., t. 29452850
Reģ. nr.: 40003361211
Apgrozījums: 524 258

4 AMERI, SIA
Rūpniecības 32b, Rīga, t. 67204411
Reģ. nr.: 40003811840
Apgrozījums: 492 650

5 DANTEKS, SIA
Gaujas 24, Vangaži, Ropažu n., t. 67813572
Reģ. nr.: 40003410220
Apgrozījums: 405 880

Trikotāžas izstrādājumu tirdzniecība

1 ITALIAVOGS, SIA
Āraišu 19, Rīga, t. 67564662
Reģ. nr.: 40003267069
Apgrozījums: 467 185

Trikotāžas izstrādājumu vairumtirdzniecība

1 SIG Logistics, SIA*
Dzirnieku 20, Mārupe, Mārupes n.
Reģ. nr.: 40203110076
Apgrozījums: 76 731 462

2 BISOKS, SIA
Kalnciema 74a, Rīga, t. 67612822
Reģ. nr.: 50003151181
Apgrozījums: 1 632 897

3 Street Operator, SIA*
Ausekļa 5 – 3, Rīga
Reģ. nr.: 44103147613
Apgrozījums: 1 419 504

4 EN Recycling, SIA*
Jaunceltnes 51 – 40, Aizkraukle, Aizkraukles n.
Reģ. nr.: 40203213092
Apgrozījums: 1 091 270

5 DELPRO TRADE, SIA*
Dzirnieku 26, Mārupe, Mārupes n.
Reģ. nr.: 42103107665
Apgrozījums: 1 005 614

Tualetes

1 Producentu grupa, SIA*
Hospitalu 2 – 10, Rīga
Reģ. nr.: 40103521024
Apgrozījums: 1 799 787

2 RP ANDRAS, SIA
Abula 8, Valmiera, Valmieras n., t. 29880300
Reģ. nr.: 44103069906
Apgrozījums: 800 322

3 JJR, SIA*
Hipokrāta 37 – 24, Rīga
Reģ. nr.: 40103911833
Apgrozījums: 497 783

4 SKC Entertainment, SIA*
Latgales 30C – 4, Ludza, Ludzas n.
Reģ. nr.: 40203285669
Apgrozījums: 435 886

5 S.V.O. Group, SIA*
Salnas 9 – 41, Rīga
Reģ. nr.: 40103781010
Apgrozījums: 385 984

Tulkošana

1 RixTrans, SIA
Jelgavas 72, Rīga, t. 67629912
Reģ. nr.: 40103630812
Apgrozījums: 3 181 108

2 Skrivaneck Baltic, SIA
Lāčplēša 87c, Rīga, t. 67240364
Reģ. nr.: 40003626172
Apgrozījums: 2 717 622

3 Acolad Latvia, SIA
Brīvības 171-4.st., Rīga, t. 67798600
Reģ. nr.: 40003654496
Apgrozījums: 2 525 380

4 DIGI MEDIA, SIA
Maskavas 322, Rīga, t. 29402473
Reģ. nr.: 40103855362
Apgrozījums: 2 503 472

5 POLYGLOT tulkojumi, SIA
Elizabetes 51-3.st., Rīga, t. 24330110
Reģ. nr.: 40103497979
Apgrozījums: 2 400 620

Tūrisms un viesnīcu rezervēšana

1 Booking Group Corporation, SIA*
Ziemeļu 4, Lidosta "Rīga", Mārupes p., Mārupes n.
Reģ. nr.: 40103394295
Apgrozījums: 117 019 560

2 NOVATOURS, SIA
K.Valdemāra 100, Rīga, t. 67290350
Reģ. nr.: 40003525782
Apgrozījums: 40 940 227

3 TEZ TOUR, SIA
Malduguņu 2, Mārupe, Mārupes n., t. 67282480
Reģ. nr.: 40003586306
Apgrozījums: 32 468 923

4 IMTG-Redline Marine Travel, SIA
Tērbatas 42/44-5, Rīga, t. 67359762
Reģ. nr.: 40003815414
Apgrozījums: 18 079 587

5 AVEROJA, SIA
Elizabetes 65-16, Rīga, t. 67212121
Reģ. nr.: 40003305784
Apgrozījums: 15 498 228

Ugunsdzēsības un ugunsaizsardzības līdzekļi

1 FN-SERVISS, SIA
Brīvības gatve 204b, Rīga, t. 67556799
Reģ. nr.: 40003606424
Apgrozījums: 6 068 977

2 Arcofire, SIA
Mežkalna 5, Rīga, t. 25423463
Reģ. nr.: 40103632404
Apgrozījums: 4 574 919

3 SPRINKLER SERVICE, SIA
Brīvības 200c, Rīga, t. 67226360
Reģ. nr.: 40003013346
Apgrozījums: 4 474 811

4 Zibenszeļļi, SIA
O.Kalpaka 90-78, Liepāja, t. 26305452
Reģ. nr.: 42103039994
Apgrozījums: 3 747 634

Uzkopšanas līdzekļi un tehnika, profesionālā

1 Karcher, SIA
Gustava Zemgala gatve 71, Rīga, t. 67808708
Reģ. nr.: 50103444511
Apgrozījums: 7 195 972

2 PIREKA, SIA
Rītausmas 23, Rīga, t. 67113037
Reģ. nr.: 40003531257
Apgrozījums: 2 651 164

3 PROFIKS CLEAN, SIA
Piedrujas 7c, Rīga, t. 67436770
Reģ. nr.: 40103317050
Apgrozījums: 2 324 131

4 BaltPro LV, SIA
Rēzeknes 3a, Rīga, t. 27704323
Reģ. nr.: 40103692615
Apgrozījums: 933 357

5 MERIDA-LATVIJA, SIA
Nautrēnu 12, Rīga, t. 67550725
Reģ. nr.: 40003681850
Apgrozījums: 406 529

Uzkopšanas serviss

1 HAGBERG, SIA

"Ozolkalni B", Mārupes p., Mārupes n.
Reģ. nr.: 40103233073
Apgrozījums: 13 927 955

2 Concord Service Group, SIA

K.Barona 32, Rīga, t. 67289415
Reģ. nr.: 40003375103
Apgrozījums: 9 698 044

3 CHS, SIA

Rankas 13, Rīga, t. 63512811
Reģ. nr.: 40103924749
Apgrozījums: 5 747 379

4 UNO Group, SIA

Pildas 16b, Rīga, t. 29449634
Reģ. nr.: 40103859561
Apgrozījums: 4 629 041

Ūdensapgāde un kanalizācija

1 Rīgas ūdens, SIA

Zigfrīda Annas Meierovica bulvāris 1, Rīga,
t. 67088555
Reģ. nr.: 40103023035
Apgrozījums: 65 725 143

2 OLAINES ŪDENS UN SILTUMS, AS

Kūdras 27, Olaine, Olaines n., t. 67963102
Reģ. nr.: 50003182001
Apgrozījums: 10 755 612

3 Valmieras ūdens, SIA

Rūpniecības 50, Valmiera, Valmieras n.,
t. 64226000
Reģ. nr.: 44103033608
Apgrozījums: 10 138 640

4 Norma-S, SIA

Austuves 7, Rīga, t. 67188647
Reģ. nr.: 40003192135
Apgrozījums: 9 218 189

5 PHOENIX DEVELOPMENT, SIA*

Matīldes 4A, Jūrmala
Reģ. nr.: 40003630093
Apgrozījums: 8 494 590

Vājstrāvas tīkli

1 Echoo Group, SIA*

Ziļu 23, Ādaži, Ādažu n.
Reģ. nr.: 52103109121
Apgrozījums: 1 607 461

2 RAJS, SIA

Ulbrokas 44a, Rīga, t. 29285604
Reģ. nr.: 40103261039
Apgrozījums: 1 600 028

3 Nord Solar, SIA

Kauguru 6, Rīga, t. 22523355
Reģ. nr.: 40203305255
Apgrozījums: 1 506 308

4 NeuNet Baltic, SIA*

Duntes 10, Rīga
Reģ. nr.: 40103562200
Apgrozījums: 1 268 165

5 BRIZ 88, SIA*

Drustu gatve 10 – 31, Olaine, Olaines n.
Reģ. nr.: 40103903963
Apgrozījums: 1 151 424

Vārti, žogi

1 ŽOGU FABRIKA, SIA

Piņķi, Hanzas 2, Babītes p., Mārupes n.,
t. 67214165
Reģ. nr.: 50103245591
Apgrozījums: 11 447 831

2 Preiss Būve, SIA

Maskavas 450n, Rīga, t. 67898777
Reģ. nr.: 40003607754
Apgrozījums: 6 678 512

3 RIGA DOOR SYSTEMS, SIA

"Ziedu Gravās", Mārupes p., Mārupes n.,
t. 29297341
Reģ. nr.: 40103626643
Apgrozījums: 5 536 668

4 Privacon Baltics, SIA

Akmeņu 39, Ogre, Ogres n., t. 65067710
Reģ. nr.: 40103235680
Apgrozījums: 2 811 778

5 RYTERNA LATVIJA, SIA

Biekenssalas 14, Rīga, t. 29449593
Reģ. nr.: 40103200299
Apgrozījums: 2 002 666

Velosipēdi

1 Veloprofs.lv, SIA

Maskavas 240, Rīga, t. 27457020
Reģ. nr.: 40003916069
Apgrozījums: 3 734 388

2 ZVIEDRI, SIA

Dzelzavas 47, Rīga, t. 67701631
Reģ. nr.: 40003126816
Apgrozījums: 2 272 348

3 BASCO invest, SIA*

Gaujas 30, Mārupe, Mārupes n.
Reģ. nr.: 40103969429
Apgrozījums: 1 181 712

4 VELO MACHINE, SIA

Peltes, Helmaņa 11, Siguldas p., Siguldas n.,
t. 29234458
Reģ. nr.: 50103384091
Apgrozījums: 1 002 262

5 FF Factory, SIA

Alekša 7-1b, Rīga, t. 22087676
Reģ. nr.: 40103953964
Apgrozījums: 997 114

Veļa, zeķes

1 SALVO MD, SIA

Baznīcas 33, Rīga, t. 25429054
Reģ. nr.: 40103266322
Apgrozījums: 6 711 720

2 NEW ROSME, SIA

Hanzas 18, Rīga, t. 25699807
Reģ. nr.: 40003138919
Apgrozījums: 5 927 764

3 LAUMA LINGERIE, AS

Ziemeļu 19, Liepāja, t. 63410200
Reģ. nr.: 42103036127
Apgrozījums: 5 654 692

4 MONA OK, SIA

Laidzes 10, Rīga, t. 67424070
Reģ. nr.: 40103140642
Apgrozījums: 3 542 819

5 Sunshine Baltics, SIA

Mūkusalas 71, TC "Rīga Plaza", Rīga, t. 67633748
Reģ. nr.: 50103825571
Apgrozījums: 3 399 660

Veļas mazgāšana, gludināšana

1 SADŽĪVES PAKALPOJUMI, SIA

Daugavpils 62, Rīga, t. 67310688
Reģ. nr.: 40003015027
Apgrozījums: 3 871 197

2 PARELLA, SIA

Saulrietu 5, Liepāja, t. 63434670
Reģ. nr.: 42103024842
Apgrozījums: 406 794

3 UNIKA LV, SIA

Krasta 84, Rīga, t. 29514257
Reģ. nr.: 40203131561
Apgrozījums: 256 954

4 Wash Mate, SIA

Rūpniecības 9, Cēsis, Cēsu n., t. 26476287
Reģ. nr.: 44103107451
Apgrozījums: 248 900

5 Citāda Kompānija, SIA

Ainažu 34, Saulkrasti, Saulkrastu n., t. 28004429
Reģ. nr.: 40103429703
Apgrozījums: 230 054

Ventilācijas un kondicionēšanas sistēmas, un iekārtas telpām

1 Dinair Filton, SIA

Rūpniču 4, Olaine, Olaines n., t. 67069823
Reģ. nr.: 40003801344
Apgrozījums: 24 635 285

2 Airwave, SIA

Ganību dambis 2a, Rīga, t. 67566607
Reģ. nr.: 40003996308
Apgrozījums: 14 275 146

3 EIROPPLASTS, SIA

Acone, Granīta 32 k.6, Salaspils p., Salaspils n.,
t. 67387366
Reģ. nr.: 40003398515
Apgrozījums: 13 115 266

4 Lafivents, SIA

Bauskas 58-231, 2.st., Rīga, t. 67627787
Reģ. nr.: 40003309593
Apgrozījums: 9 794 396

5 Komfovent, SIA

Katlakalna 9, Rīga, t. 67201572
Reģ. nr.: 40103817958
Apgrozījums: 9 619 314

Veterinārija

1 Magnum Veterinārija, SIA

Ulbrokas 23, Rīga, t. 80001008
Reģ. nr.: 40003619306
Apgrozījums: 10 093 982

2 BERTAS NAMS, SIA

Ventspils 50, Rīga, t. 67860788
Reģ. nr.: 48503008960
Apgrozījums: 7 428 114

3 Dimedium Latvija, AS

Jaunmārupe, Ozolu 28, Mārupes p., Mārupes n.,
t. 67610001
Reģ. nr.: 46603000471
Apgrozījums: 4 483 831

4 VET-MED, SIA

Ventspils 48, Rīga, t. 67622591
Reģ. nr.: 40103265416
Apgrozījums: 4 294 926

5 BIKI GROUP, SIA

Dzirnavu 87, Rīga, t. 67284040
Reģ. nr.: 40003842662
Apgrozījums: 3 268 898

Vērtspapīri

1 Nasdaq CSD SE

Vaiļņu 1, Rīga, t. 67212431
Reģ. nr.: 40003242879
Apgrozījums: 14 852 259

2 Nasdaq Riga, AS

Vaiļņu 1, Rīga, t. 67212431
Reģ. nr.: 40003167049
Apgrozījums: 1 373 627

3 Apelsin Invest, SIA*

Ezermalas 13 k-6 – 92, Rīga
Reģ. nr.: 43603079606
Apgrozījums: 1 186 000

4 Vivva M, SIA*

Ezera 22, Rīga
Reģ. nr.: 40103298169
Apgrozījums: 351 346

5 M.Investīcijas, SIA

Lāču 10b, Jūrmala, t. 26552535
Reģ. nr.: 40003444570
Apgrozījums: 154 840

Videoierakstu noma un tirdzniecība

1 Infinity Game, SIA

Gogoļa 11, Rīga, t. 22134116
Reģ. nr.: 41503079809
Apgrozījums: 1 272 778

2 voxell films, SIA

Krāsotāju 5, Rīga, t. 68206531
Reģ. nr.: 40203150806
Apgrozījums: 1 241 885

3 Enjoy the Game, SIA
Pērnavas 4, Jelgava, t. 26775483
Reģ. nr.: 43603065822
Apgrozījums: 217 017

4 RIMAIDA, SIA
Šmerļa 3, Rīga, t. 67297601
Reģ. nr.: 50103061931
Apgrozījums: 185 397

5 C HUB, SIA
Hugo Celmiņa 13, Rīga
Reģ. nr.: 40203006883
Apgrozījums: 185 378

Vides aizsardzība, ekoloģija

1 Kurzemes Zvejniecības Ražotāju Organizācija
Roja, Ostas 3, Rojas p., Talsu n., t. 63269820
Reģ. nr.: 40008148010
Apgrozījums: 8 849 055

2 Latvijas Vides, ģeoloģijas un meteoroloģijas centrs, Valsts SIA
Maskavas 165, Rīga, t. 67032600
Reģ. nr.: 50103237791
Apgrozījums: 8 469 045

3 Rīgas Ebreju kopiena
Skolas 6, Rīga, t. 67285601
Reģ. nr.: 40008000511
Apgrozījums: 7 837 703

4 EKO OSTA, SIA
Tvaika 39, Rīga, t. 67393860
Reģ. nr.: 40003428805
Apgrozījums: 5 486 471

5 BĒRNU SLIMNĪCĀS FONDS
Vienības gatve 45, Rīga, t. 67064475
Reģ. nr.: 40008057120
Apgrozījums: 3 817 712

Viesnīcas

1 VIESNĪCA "LATVIJA", AS
Elizabetes 55, Rīga, t. 67772222
Reģ. nr.: 40003040166
Apgrozījums: 17 223 959

2 Mogotel Hotel Group, AS
Maskavas 240, Rīga, t. 67259918
Reģ. nr.: 40103376919
Apgrozījums: 14 964 095

3 BBH Investments, SIA
Jūras 23/25, Jūrmala, t. 67607373
Reģ. nr.: 40103005735
Apgrozījums: 13 857 924

4 MC TURDAIDĀ PROPERTY, SIA
Turaidas 17, Jūrmala, t. 29263981
Reģ. nr.: 40103548902
Apgrozījums: 7 865 087

5 Mogotel MV, SIA*
Maskavas 240 – 3, Rīga
Reģ. nr.: 40203238113
Apgrozījums: 7 430 980

Ziedu audzēšana

1 GROBIŅAS ZIEDI, SIA
Rožu 5, Grobiņa, Dienvidkurzemes n., t. 63491688
Reģ. nr.: 42102017415
Apgrozījums: 809 555

2 Ar B Agro, SIA
Kaive, "Rožulejas", Sēmes p., Tukuma n., t. 29393001
Reģ. nr.: 50003537571
Apgrozījums: 784 967

3 RUGĀTI, Rumbas pagasta ZS*
"Viesturi", Padures p., Kuldīgas n.
Reģ. nr.: 46101006730
Apgrozījums: 369 893

4 INTS & CO, SIA
"Dārzniecība", Gailīšu p., Bauskas n., t. 63956312
Reģ. nr.: 43603005170
Apgrozījums: 323 239

5 DĀRZS, SIA
Dobeles šoseja 45a, Jelgava, t. 63026692
Reģ. nr.: 41703005910
Apgrozījums: 252 011

Ziedu tirdzniecība, floristika

1 Fly Rose, SIA
Duntes 27, Rīga, t. 20081010
Reģ. nr.: 40103748073
Apgrozījums: 2 789 194

2 Ziedu Bāze Florex, SIA
Dzelzavas 15, Rīga, t. 66203303
Reģ. nr.: 40103754169
Apgrozījums: 2 568 430

3 Latvijas roze, SIA
Rīga, t. 28455445
Reģ. nr.: 40103258931
Apgrozījums: 1 853 944

4 Sant-Li, SIA
Draudzības aleja 21, Jēkabpils, Jēkabpils n., t. 26562196
Reģ. nr.: 55402007241
Apgrozījums: 1 215 508

5 VIKRI K, SIA
Nākotnes 1, Ķekava, Ķekavas n., t. 29726808
Reģ. nr.: 40103716699
Apgrozījums: 963 627

Ziedu vairumtirdzniecība

1 ASKtrade, SIA
G.Astras 5c, Rīga, t. 25706836
Reģ. nr.: 40103918066
Apgrozījums: 15 843 379

2 Alstromerija, SIA
Pildas 24, Rīga, t. 26172172
Reģ. nr.: 40203052897
Apgrozījums: 4 713 796

3 FLOWER MARKET, SIA
K.Barona 119, Rīga, t. 25608000
Reģ. nr.: 40203032640
Apgrozījums: 2 480 313

4 FLORIART, SIA
Ulbrokas 40c, Rīga, t. 20000282
Reģ. nr.: 50103834911
Apgrozījums: 2 072 015

5 ZELTA ZIEDS, SIA
Dārza 16, Bauska, Bauskas n., t. 20212614
Reģ. nr.: 43603052029
Apgrozījums: 1 181 747

Zinātniskā pētniecība

1 AVIATEST, SIA
Rēzeknes 1, Rīga, t. 67138301
Reģ. nr.: 40003037842
Apgrozījums: 9 179 945

2 DOKUMEDS, SIA
Alojas 6, Rīga, t. 67553065
Reģ. nr.: 40003607769
Apgrozījums: 8 307 219

3 Syneos Health Latvia, SIA
Tiraine, Tiraines 1, Mārupes p., Mārupes n., t. 67896265
Reģ. nr.: 40003913325
Apgrozījums: 4 161 599

4 BioAvots, SIA
A.Deglava 66, Rīga, t. 67585060
Reģ. nr.: 40103326392
Apgrozījums: 1 973 953

5 IQVIA RDS Latvia, SIA
G.Astras 8b, Rīga, t. 29491070
Reģ. nr.: 40003828531
Apgrozījums: 1 968 051

Zinātniskā ražošana un tehnoloģija

1 ISP Optics Latvia, SIA
Ganību dambis 24a, Rīga, t. 67323779
Reģ. nr.: 40103009686
Apgrozījums: 14 318 143

2 LĀSMA, zinātniski tehniskā firma, SIA
Brīvības gatve 403, Rīga, t. 67545217
Reģ. nr.: 50103052411
Apgrozījums: 3 244 869

3 Inovativo tehnoloģiju centrs, SIA
Brīvības gatve 214m-3.st., Rīga, t. 67077702
Reģ. nr.: 40003825906
Apgrozījums: 2 202 710

4 RTU servisu aģentūra, SIA
Meža 1 k.1, Rīga, t. 67089361
Reģ. nr.: 40103419029
Apgrozījums: 2 164 384

5 RCG Lighthouse, SIA*
Abulas 2, Rīga
Reģ. nr.: 40103672303
Apgrozījums: 1 508 461

Zirglietas

1 LYTAGRA, AS
Maskavas 445, Rīga, t. 67100300
Reģ. nr.: 50003027691
Apgrozījums: 26 024 472

2 BARONS IM, SIA
Nometņu 10, Rīga, t. 67614983
Reģ. nr.: 40003615766
Apgrozījums: 553 382

Zivju pārstrāde, pārtika

1 KARAVELA, SIA
Atlantijas 15, Rīga, t. 67496400
Reģ. nr.: 40003565747
Apgrozījums: 72 062 509

2 KH SELECT, SIA
Muižas 18, Ādaži, Ādažu n., t. 67996692
Reģ. nr.: 40003668284
Apgrozījums: 21 219 960

3 RENETA, SIA
"Rīgas-Liepājas šoseja 101C", Saldus p., Saldus n., t. 63846937
Reģ. nr.: 40003502366
Apgrozījums: 21 036 574

4 BRĪVAIS VILNIS, AS
Ostas 1, Salacgrīva, Limbažu n., t. 64000210
Reģ. nr.: 40003056186
Apgrozījums: 14 326 731

5 Venta FM, SIA*
Brīvības 32/34 – 43, Ventspils
Reģ. nr.: 41203027348
Apgrozījums: 14 037 230

Zivju un zivju produktu tirdzniecība, pārtika

1 Atlas Premium, SIA
Rūpniecību 4, Olaine, Olaines n., t. 26804786
Reģ. nr.: 40103680283
Apgrozījums: 39 629 951

2 SMART UNITED, SIA
Lielirbes 11, Rīga
Reģ. nr.: 40103839283
Apgrozījums: 26 933 368

3 SEAFOOD TRADING & DELIVERY, SIA
Skolas 25-1, Rīga, t. 29559608
Reģ. nr.: 40103317578
Apgrozījums: 2 731 270

4 StarfishSeafood, SIA
Muižas 18, Ādaži, Ādažu n., t. 29511100
Reģ. nr.: 40003743898
Apgrozījums: 1 937 198

5 BALTIJAS ZIVIS-97, SIA
Mandegas, "Ikriņi", Skultes p., Limbažu n., t. 64065175
Reģ. nr.: 44103013194
Apgrozījums: 1 918 410

Zivju un zivju produktu vairumtirdzniecība, pārtika

1 SALAS ZIVIS, SIA

Lidoņu 6c, Rīga, t. 67314409
Reģ. nr.: 40003440742
Apgrozījums: 30 837 711

2 Lotana LV, SIA

Viskaļu 3, Rīga, t. 28444805
Reģ. nr.: 40103566433
Apgrozījums: 18 284 798

3 ARTANIA, SIA

Robežnieku 7, Mārupes, Mārupes n., t. 29515742
Reģ. nr.: 40103560638
Apgrozījums: 15 731 034

4 VIČIŅNAI-LAT, SIA

Mellužu 17-6, Rīga, t. 67412078
Reģ. nr.: 40003614258
Apgrozījums: 14 529 789

5 Vorwarts Pharma, SIA

Ropažu 140, Rīga, t. 29711100
Reģ. nr.: 50203197781
Apgrozījums: 10 586 214

Zivkopība

1 KALVES, Jēkabpils rajona Kūku pagasta ZS

"Kalves", Kūku p., Jēkabpils n., t. 29267769
Reģ. nr.: 45404003651
Apgrozījums: 1 161 006

2 NORTH STAR LTD., SIA

Tomsona 30-38, Rīga, t. 29206827
Reģ. nr.: 40103765463
Apgrozījums: 900 301

3 Oskars, SIA

Purviņi, "Purviņi", Seces p., Aizkraukles n.,
t. 29298933
Reģ. nr.: 48702000765
Apgrozījums: 460 195

4 SKRUNDA, SIA

"Zivsaimniecība", Skrundas p., Kuldīgas n.,
t. 29991848
Reģ. nr.: 46103000821
Apgrozījums: 424 707

5 EKO punkts, SIA*

Lāču 10B, Jūrmala
Reģ. nr.: 42403012024
Apgrozījums: 416 114

Zīmogu izgatavošana

1 Jagd Distribution, SIA

Burtnieku 2-1, Rīga, t. 27267366
Reģ. nr.: 40003987930
Apgrozījums: 333 114

2 LGV Baltija, SIA

K.Barona 19, Rīga, t. 29297459
Reģ. nr.: 40103910537
Apgrozījums: 160 862

3 A. Zariņa Zīmogu Fabrika, SIA

Tērbatas 85, Rīga, t. 67222350
Reģ. nr.: 44103111546
Apgrozījums: 148 811

4 EIMS, SIA

Lāčplēša 29, Rīga, t. 67281586
Reģ. nr.: 47403002163
Apgrozījums: 145 786

Zobārstniecība un mutes higiēna

1 Rīgas Stradiņa universitātes Stomatoloģijas

institūts, SIA
Dzirnciema 20-2.st., Rīga, t. 67815320
Reģ. nr.: 40003579713
Apgrozījums: 25 789 631

2 BF-ESSE, FIRMA, SIA

Brīvības gatve 369 k.2, Rīga, t. 67521184
Reģ. nr.: 40003032268
Apgrozījums: 5 082 200

3 ADENTA, SIA

Ganību dambis 4, Rīga, t. 67339300
Reģ. nr.: 40103181871
Apgrozījums: 4 968 626

4 ALGORITMS L, SIA

Sakņu 14-1, Liepāja, t. 63443121
Reģ. nr.: 42102026314
Apgrozījums: 3 274 955

5 ĢIMENES ZOBĀRSTNIECĪBA, SIA

Valmieras 9, Cēsis, Cēsu n., t. 64124160
Reģ. nr.: 40003289189
Apgrozījums: 3 188 551

Zoopreces, dzīvnieku kopšana un aprūpe

1 ZOO Centrs, SIA

Vienības gatve 109, Rīga, t. 67496810
Reģ. nr.: 40003622166
Apgrozījums: 19 881 632

2 ZOOSERVISS GROUP, SIA

Upes prospekts 13, Ogre, Ogres n., t. 65045553
Reģ. nr.: 40003307770
Apgrozījums: 8 828 566

3 Pet City, SIA

Ulbrokas 23, Rīga
Reģ. nr.: 40203095684
Apgrozījums: 7 150 912

4 VETIMPEX, SIA

"Ozolkatni 2", Mārupes p., Mārupes n., t. 63080743
Reģ. nr.: 43603044002
Apgrozījums: 3 641 952

5 Baltu Veterinārija, AS

Rūpniecības 39, Jelgava, t. 63021334
Reģ. nr.: 40103629372
Apgrozījums: 3 158 445

Zvejniecība

1 BALTREIDS, SIA

Zivju 5, Liepāja, t. 63420853
Reģ. nr.: 42103020249
Apgrozījums: 36 539 130

2 VERĢI, SIA

Mellužu prospekts 66a-3, Jūrmala, t. 67351037
Reģ. nr.: 40002010380
Apgrozījums: 10 578 495

3 BraDava, SIA

Loču 2, Ventspils, t. 63621385
Reģ. nr.: 41203006647
Apgrozījums: 7 103 224

4 Zvejnieku saimniecība IRBE, SIA

Roja, Ostas 3, Rojas p., Talsu n., t. 63269820
Reģ. nr.: 41201006534
Apgrozījums: 6 448 442

5 Nacionālās zvejniecības ražotāju organizācija

Republikas laukums 2, Rīga, t. 27888886
Reģ. nr.: 40008083320
Apgrozījums: 3 665 683

Žalūzijas, aizkaru stieņi

1 ALAN LTD, SIA

Grenču 1a, Rīga, t. 67062919
Reģ. nr.: 40003019349
Apgrozījums: 12 029 998

2 Somfy, SIA

Brīvības gatve 401c, Rīga, t. 67801840
Reģ. nr.: 40003592891
Apgrozījums: 7 436 903

3 BalticSofa, SIA

Ķieģeļu 8p, Daugavpils, t. 29994067
Reģ. nr.: 42103106369
Apgrozījums: 3 409 502

4 AR Mēbeles, SIA*

Katlakalna 6D, Rīga
Reģ. nr.: 40203242265
Apgrozījums: 1 908 356


5 PACKLETT-RĪGA, SIA

Čiekurkalna 1.līnija 56, Rīga, t. 67556088
Reģ. nr.: 40003142365
Apgrozījums: 962 205

Latvijas biznesa gada pārskats 2023

12. izdevums.

Vāka foto: shutterstock.com

Sadarbībā ar  **LETA** un informācijas grupu "Latvijas Tālrunis"
nacionālā informācijas aģentūra

Izdēvējs **Firmas.lv**

www.firmas.lv

Pērses iela 9/11, Rīga, LV 1011, tālrunis: +371 67 770 757

Informācijai ir izziņas raksturs, un tai nav juridiska spēka.

Grāmatas vai tās daļas pārpublicēšana un visa veida (arī elektroniska) pavairošana aizliegta.

Sadarbības partneri:

 **Latvijas Tālrunis**

 **OXFORD
RESEARCH**